

समर्पण

प्रासाद निवेश को
मौलिमालायमान कृति
भुवनेश्वर लिंगराज की स्मृति में—

शुक्लोपाह्व
द्विजेद्र नाथ

वागर्थाविद्य सम्पृत्तौ वागर्थप्रतिपत्तये ।
नगतः पितरौ वन्दे पार्वतीपरमेश्वरौ ॥

लेखक वी कृतिया —

भगवान् ह्यद्राघिदेव महादेव एव भगवती दुर्गा की कृपा से मैंने
सम्बृत वाङ्मय के इस अनधीत अनुसन्धत्त शास्त्रा के अवगाहन से
भारतीय वास्तु-शास्त्र के सामान्य शीर्षक-दश-ग्रन्थ-अनुसन्धान-
आयोजन-प्रकाशन को समाप्त कर दिया ।

शुभ भूयात् सनातनम्
विदुषा बशवद

- १ वास्तु विद्या एव पुर निवेश
- २ भवन निवेश भाग—१
- ३ भवन-निवेश भाग—२
- ४ प्रासाद निवेश भाग—१
- ५ प्रासाद निवेश भाग—२
- ६ प्रतिमा विज्ञान
- ७ प्रतिमा लक्षण
- ८ चित्र-लक्षण
- ९ चित्र एव यन्त्रादि शिल्प भाग—१
- १० चित्र एव यन्त्रादि शिल्प भाग—२

निवेदन

हिन्दी में वास्तु-शास्त्र पर प्रथम कृतियों का श्रीगणेश मीने १९५४ ई० में अपने प्रथम प्रकाशन—भारतीय-वास्तु-शास्त्र—वास्तु-विद्या एवं पुरनिवेश के द्वारा किया था।

उत्तर-प्रदेश-राज्य की ओर से हिन्दी में ऐतद्विषयक अनुसन्धानात्मक एवं गवेषणात्मक दस-ग्रन्थ-प्रकाशन-आयोजन में निम्नलिखित चार ग्रन्थो—

१. भारतीय वास्तु-शास्त्र—वास्तु-विद्या एवं पुर-निवेश

२. भारतीय वास्तु-शास्त्र—प्रतिमा-विज्ञान

३. भारतीय वास्तु-शास्त्र—प्रतिमा-लक्षण

४. भारतीय वास्तु-शास्त्र—चित्र-लक्षणम् (Hindu Canons of Painting)—पर अनुदान प्राप्त हुआ था। अतएव हिन्दी साहित्य में वास्तु-शिल्प के ग्रन्थों के प्रणयन का मुझे प्रथम सौभाग्य एवं श्रेय प्राप्त हो सका। उत्तर-प्रदेश-राज्य की हिन्दी-समिति ने इनमें से प्रथम दो कृतियों पर पारिनी-पिक भी प्रदान किया। अतएव इस दिशा में अग्रसर होने के लिये लेखक ने केन्द्रीय सरकार के शिक्षा-रक्षिवालय से भी इस प्रकाशन में साहाय्यार्थ प्रार्थना की। १९५६ में दोष छहो ग्रन्थों के लिये केन्द्रीय शिक्षा-सचिवालय से भी अनुदान स्वीकृत हो गया। पुनः नयी उद्भावनाओं एवं सतताध्ययना-नुसन्धान-गवेषण-मनन-चिन्तनोपरान्त, इन छहो ग्रन्थों को निम्न अध्ययनों में विभाजित किया :—

भवन निवेश (Civil Architecture)

प्रथम-भाग अध्ययन एवं अनुवाद

द्वितीय-भाग मूल एवं वास्तु-पदावली

प्रमत्त-निवेश (Temple Architecture)

प्रथम-भाग अध्ययन एवं अनुवाद

द्वितीय-भाग मूल एवं वास्तु-शिल्प-पदावली

टि० मूल में तात्पर्य मूल-आधार, मूल-परिष्कार एवं मूल-गिडान्तों पर

आधारित भारतीय-प्रासाद-स्थापत्य पर नवीन प्रकाश—*a new light on Temple Art & Architecture* है।

टि० २ प्रासाद पद को देव-प्रासाद एवं राज-प्रासाद इन दोनों के अर्थ में ही लोग गतार्थ करते आ रहे थे, परन्तु समराङ्गण-सूत्रधार के अध्ययन एवं अनुसन्धान से प्रासाद-निवेदन में हम *Palace-architecture* को *Temple architecture* में गतार्थ नहीं कर सके—दे० अध्ययन।

चित्र, यन्त्र एवं शमनासनादि-शिल्प (Painting, Yantras & other Arts)

भाग प्रथम

अध्ययन एवं अनुवाद

भाग द्वितीय

मूल एवं वास्तु-शिल्प-चित्र-पदावली

भगवती सर्वमंगला की कृपा से यह भारतीय-वास्तु-शास्त्र-सामान्य-शोधक-दश ग्रन्थ अनुसन्धान-प्रकाशन-आयोजन आज समाप्त हो गया और अब दूसरे आयोजन (शिल्प शास्त्र—*History of Silpa-Sastra on the lines of History of Dharma-Sastra*) का भी श्रीगणेश होने जा रहा है। पंजाब विश्वविद्यालय ने इस प्रोजेक्ट को फस्टे प्रारंभ देकर यू०जी०सी० से इस फोर्थ प्लान पीरिपड के लिये ग्रांट भी स्वीकृत करा दी। अतः वर्तमान उप-कुलपति-महाभाग लाना सूरजमान जी धन्यवाद के पात्र हैं, जिन्होंने संस्कृत-वाङ्मय के इस अनुसन्धान विषय पर बड़ी दिलचस्पी ली।

इस निर्देश में जगदगुरु-स्वामी शंकराचार्य-काम-कोटि-पीठम्-काञ्ची-पुरम् को नहीं भुलाया जा सकता जिन्होंने प्रथम तिलकागम-त्र-सदस में मुझे दो बार शिल्प व्याख्यान के लिये निमन्त्रित किया और इसी महाप्रदेश (इलियाथागुड्डा एवं काञ्चीपुरम्) में यह नया अनुसन्धान ठाना।

अस्तु अन्त में वास्तविक निवेदन यह है कि महाराजाधिराज-धाराधिप-भोजदेव विरचित यह समराङ्गण-सूत्रधार-वास्तु-शास्त्र-ग्रन्थ ११वीं शताब्दी की अधिकृत कृति है। इसमें वास्तु-शास्त्रीय सभी प्रमुख विषयों का प्रतिपादन है। यह बड़ा वैज्ञानिक भी है। दुर्भाग्यवश यत्र-तत्र ग्रन्थ भ्रष्ट भी अधिक है। अध्यायी की योजना भी गड़बड़ है। हमारे देश में एक समय था, जब ब्राह्मण, क्षत्रिय और वैश्य भी कुशल स्वपति होते थे तथा स्थापत्य-कौशल

विशेषकर मन्दिर निर्माण एक यज्ञ-वचन के समान पुनीत एवं प्रशस्त माना जाता था। पता नहीं कालान्तर में यह स्थापत्य कौशल निम्न श्रणियों (शूद्रादि जातियों) में क्यों चला गया? शास्त्र की परम्परा एक प्रकार से उत्तर भारत में विलुप्त हो गई। दक्षिण में कौशल तो बेष रह गया परन्तु शास्त्र ज्ञान वहाँ भी एक प्रकार से परम्परा मात्र रह गया। न तो कोई वास्तु कोष न कही वास्तु-सम्बन्धी टीका ग्रन्थ। ऐसी अवस्था में वास्तु पदावली का अर्थ एवं उम्वी वैज्ञानिक व्याख्या बड़े ही असमजस एवं एक प्रकार की निरीहता का विषय रहा। तथापि अप्रज्ञेय, दुरालोक गूढार्थ, बहुविस्तर इस वास्तु शास्त्र मागर का मैं यथाकथञ्चित् अपने प्रज्ञापोत के द्वारा ही सतरण कर सका।

गर्व तो नहीं परन्तु हर्ष तो अवश्य है कि मेरी इन कृतियों के द्वारा यह अवश्य सिद्ध हो सकेगा कि संस्कृत के ये पारिभाषिक एवं वैज्ञानिक ग्रन्थ कौरी कल्पनाओं एवं पौराणिक अतिरञ्जनाओं के आगार नहीं हैं जैसा कि तथावदित पुराविद् हमारे भारतीय विद्वान् भी मानते आये हैं। वैसे तो हमने इस शास्त्र के अध्ययन एवं अनुसन्धान में कठिनता के साथ मफलता भी पाई परन्तु यथानिदिष्ट किसी भी प्राचीन सहायता के अभाव में इस वृहदाकार समराङ्गण के अनुवाद में वास्तव में बड़ी कठिनता का अनुभव करना पड़ा है।

अन्त में यह भी पाठक ध्यान दें कि आधुनिक विद्वानों ने जितनी कलम चलाई, उन्होंने प्रसाद-स्थापत्य Temple Art-cum-architecture के मूलाधारों एवं मूल सिद्धान्तों के कोड में इस वास्तु का मूल्यांकन नहीं कर सके। अतः यह प्रथम प्रयास है। आशा है विद्वज्जन पाठकजन अनुरागीजन यह अध्ययन पढ़कर कुछ न कुछ अवश्य इस प्रयत्न का मूल्यांकन करेंगे।

छपाई के सम्बन्ध में प्रत्येक ग्रन्थ में संकेत किया ही है। अतः इस उक्ति के अनिश्चित और क्या लिखें —

गच्छत स्खलन कवापि भवत्येव प्रमादत

हसन्ति दुर्जनास्तत्र समादधति साधवः ।

टि० छापखाने में जल्दराजी में जा रही ५ गडबडिया है उनका अनुरोध मणा में ठीक कर दिया गया है।

मूल का संस्करण — पूर्व प्रकाशित ग्रन्थों में एक नवान व्याख्या से

वास्तु, शिल्प चित्र इन तीनों पदों का अर्थ अवगम्य हो गया होगा। वास्तु का सीमित अर्थ भवन निवेश से है, शिल्प का सीमित अर्थ बना से है (जैसे मृगमयी, वाष्पमयी, पापाणी, घातूत्या आदि)। चित्र, वा भी सीमित अर्थ चित्र-कला से है। अतएव प्रासाद निवेश में ये तीनों अंग आवश्यक हैं—प्रासाद-रत्नेवर, प्रासाद-प्रतिमायें प्रासाद-चित्रण। अतएव प्रासाद-निवेश भारतीय स्थापत्य का मौलिकमालाद्यमान तथा चर्मोत्पत्तिमान यहां पर सम्पन्न हुआ। अतः सम-राज्य-सूत्रधार के मूल परिष्कार में हम ने इन अध्यायों को पहले भवन-निवेश से, पुन राज-निवेश एवं राजमी-रत्नायो—यन्त्र चित्रादि शिल्प-कलायो—और अन्त में यथानिर्दिष्ट प्रासाद-निवेश के इस वास्तु-मार्ग के पारावार पर अपने प्रज्ञापोत से ही उतर सके। अतएव यह अन्तिम संस्करण है। अध्यायों की तालिका के परिमार्जन-पूर्व एतत्थ और भी उपस्थाप्य है कि यह समराज्य-सूत्रधार, वास्तव में जितने भी वास्तु-ग्रन्थ हैं, शिल्प-ग्रन्थ हैं, चित्र-ग्रन्थ हैं, उनमें यही एक ऐसा विद्याल, व्यास एवं अधिकृत ग्रन्थ है। अतएव यह उत्तरायणीय वास्तुशिल्प का ही प्रतिनिधित्व नहीं करता, दक्षिणात्य —(Southern-Dravida), पौर्वात्य (बंगाल, विहार, आसाम) तथा पाश्चात्य (काश्मीर, नेपाल, तिब्बत आदि २) का भी प्रतिनिधित्व करता है। अतएव इस खण्ड में पांचो प्रासाद-जातियों—नागर, द्वाविड, भूमिज, वावाट, लाट की भरमार प्रासाद-जातियों, प्रासाद-वाओं, प्रासाद-रत्नायो के अनुसार ये सब विवरण वैज्ञानिक दृष्टि से प्रस्तुत किये गये हैं। अतएव इस महादृष्टि से, इस खण्ड को भी हमने नया रूप प्रदान किया है और उसी अनुरूप से यह अध्याय तालिका परिमार्जित की गयी है —

मूल अध्याय		परिमार्जित अध्याय
४६	शक्यादि प्रासाद-लक्षण	६३
५२	प्रासाद-जाति-लक्षण	६४
५४	प्रासाद द्वार-मानादि लक्षण	६५
५३	जघन्य-वास्तु-द्वार-लक्षण	६६
५०	प्रासाद-शुभाशुभ लक्षण	६७

टि० ५१वा राज निवेश में सम्बन्धित है अत वह यहाँ से निकाल दिया गया है।

५६	रचकादि-चतुष्पष्टि-प्रासाद-लक्षण	...	६८
५५	अय-मेवादि-षोडश-प्रासाद-लक्षण	...	६९
५८	प्रासाद-रतवन	...	७०
५९	धिमानादि चतुष्पष्टि प्रासाद-लक्षण	...	७१
५७(अ)	मेवादि-विदि का-लक्षण	...	७२

टि० यह मूलाध्याय दो अध्यायो मे विभाजित किया गया है—५७(अ) मेरु आदि बीस प्रासादो तथा ५७(ब) श्रीधरादि ४० तथा नन्दनादि १० प्रासादो के क्रोड मे कुंवलित किया गया है ।

५८ (ब)	श्रीधरादि-सत्त्व त्रिशत्प्रासाद-नन्दनादि दश- मिथक-प्रासाद-लक्षण	...	७३
६३	अय-मेवादि विशिका-नागर-प्रासाद-लक्षण	...	७४
६०	अय श्री कूटादिपट्ट-त्रिशत्प्रासाद-लक्षण	...	७५
६१	द्राविड पीठ-पचक लक्षण	...	७६
६२	एक भूमिकादि-द्वादश-भूमिकादि-द्वदश- द्राविड-प्रासाद-लक्षण	...	७७
६३	भूमिज-प्रासाद-लक्षण	...	७८
६४	अय दिग्मद्रादि-प्रासाद-लक्षण	...	७९
६६	सवृत विवृत-मण्डप-लक्षण	...	८०
६७	सप्तविंशति-मण्डप-लक्षण	...	८१
६८	जगत्पग-समुदायाधिकार-लक्षण	...	८२
६९	भगती-लक्षण	...	८३
७०	प्रासाद-प्रतिमा विग-पीठ-लक्षण	..	८४

प्रथम-खण्ड

अध्ययन

विषयानुक्रमणी

संग्रहण तथा लेखक की कृतियाँ	३ ४
निवेदन—मूल-संस्करण-भूमिका—मूल-परिष्कार	५—६
विषयानुक्रमणी	;	...	१०—१५

मूलपरिष्कार

१—१६

उपोद्घातः

प्रासाद-स्थापत्य-विकास-प्रोत्साहादि-परम्परामधिकृत्य
विभिन्नानां शैलीनां (जातीनां) सगतिमधिकृत्य
विभाजन-क्रमः, प्रासाद निवेशे मण्डप-जगती-प्रासाद-
प्रतिमादीनामपि तथैव विभाजनक्रमश्च

मूलाधार

विषय-प्रवेश	१६—२२
वैदिक, पौराणिक, लोक-धार्मिक	..	.	२३—३३, ३५—४५, ४७—६८
मुल सिद्धान्त प्रासाद-स्थापत्य का शास्त्रीय विवेचन			६६—८८

मूलाधार—मूलपरिष्कार-मूलसिद्धांतानुरूप
प्रासाद-कला इतिहास

A new light on Temple art & architecture—
Brahmana Buddha and Jaina &
Greater India

८६—१८६

उपोद्घात

६१—६४

प्रासाद-वास्तु की ऐतिहासिक समीक्षा-तालिका पूर्व-

६५—६६

वैदिक-कालीन सिन्धु-घाटी-सभ्यता के वास्तु-निदर्शन

६७—६६

वैदिक-कालीन-वास्तु	१००
उत्तर-वैदिक-कालीन—पूर्व-मौर्य-राजवंशादि	१०१—१०३
मौर्य-राजवंश—अशोक-कालीन	१०४—१०५
शुंग तथा अश्वमेध राजवंशों एवं काराटकों का महीयान् तक्षण-स्थापत्य	१०६—१०८
सातवाहन वास्तु-कला में प्रासाद-प्रतिमा-स्थापत्य	१०९
इक्ष्वाकु-शैली—कलिग-कला	११०—१११
लयन-प्रासाद (Cave Temples) हीनयान-बौद्ध प्रासाद	११२—११४
दक्षिणात्य बौद्ध-प्रासाद-पीठ	११५—११६
उत्तरापथीय ऐष्टिक-वास्तु-प्रासाद-रचना का विकास	११७—११९



दक्षिणापथीय-विमान—द्राविड-प्रासाद-भौमिक-विमान

अष्ट-वर्गीय इतिहास	१२१—१४०
दक्षिणात्य-प्रासाद-स्थापत्य-उद्गेषात्	१२३—१२६
पल्लव-राज-वंशों-प्रासाद-स्थापत्य	१२७—१२८
चोल-राजवंश में प्रोत्थित प्रसाद-कला	१२९—१३०
पाण्ड्य-नरेशों के युग में विमान-वास्तु में नई आवृत्तियों तथा नवीन निवेशों का उद्योग	१३१—१३२
चालुक्य-नरेशों के राज्य-काल में प्रोत्थित प्रासादों की समीक्षा	१३३—१३६
होयसाल-नरेशों की देव	१३७
राष्ट्र-कूटों की महती अभिरूपा	१३८

	पृ० संख्या
यिजयनगर	... १३६
मदुरा के नायको का चर्मोत्कर्ष	... १४०

उत्तरापथीय-प्रासाद	१४१—१७०
उत्तर-भारत—उत्तरापथीय महाविशाल क्षेत्र की ओर पङ्क्तियाँ	... १४३—२४६

केसरी राजाओं के वास्तु-पीठ—उत्कल या कलिंग (आधुनिक उड़ीसा)	... १५०—१५६
अ—भुवनेश्वर—लिंगराज आदि	... १५१—१५२
ब—पुरी—श्री-जगन्नाथ आदि	... १५२—१५३
स—कोणार्क—सूर्य-मन्दिर	... १५३—१५४
इस मण्डल की समीक्षा	... १५४—१५६

चन्देलों का वास्तु-पीठ—खजुराहो—युन्देलखण्ड-मण्डल खजुराहो	... १५७—१५९
राजस्थानी एवं मध्यभारतीय मन्दिरों का राज्याश्रय	१६०—१६१
सोल की-राजवंश का प्रासाद-निर्माण-संरक्षण—गुजरात, काठियावाड़ तथा पश्चिम	... १६२—१६४
दक्षिणी-उत्तर-शैली-मण्डल—खानदेश	... १६५—१६६
मथुरा बृन्दावन-उत्तर-मध्य-कालीन-अर्वाचीन- प्रासाद	... १६७—१६९

वेसर-वावाट आदि-शैलीक-प्रासादों पर टिप्पणी	पृ० संख्या १६६—१७०
---	-----------------------

पूर्व-पश्चिम-मण्डलीय प्रासाद

भूमिज—बंगाल-विहार-मण्डल	..	१७१—१७८
काश्मीर-मंडल	...	१७५
नेपाल मंडल—तिब्बत, सिक्किम आदि	...	१७६
सिंहल-द्वीप (लंका) तथा ब्रह्म-देश (बर्मा)	...	१७७—१७८

वृहत्तर-भारतीय-स्थापत्य

अ—द्वीपान्तर भारत—कम्बोडिया स्याम, जावा आदि		१७९—१८६
ब—मध्य-एशिया	...	
स—मध्य-अमेरिका	...	

वास्तु-शिल्प-पदावली

प्रासाद काण्ड	...	१८७—२३२
विमानतः-काण्ड		
पुरातनीय-निदर्शन-काण्ड	...	

द्वितीय-खण्ड

अनुवाद

प्रथम पटल—छाद्य-प्रासाद

अध्याय		पृ० संख्या
६३	रुचवादि-प्रासाद	५—१८
६४	प्रासाद-जातिया	१९—२०
६५	प्रासाद-द्वार-मानादि	२१—२८
६६	जघन्य-वास्तु-द्वार	२९
६७	प्रासाद-सुभाशुभ	३०—३१

द्वितीय पटल—शिखरोत्तम-प्रासाद

६८	रुचकादि-चतुष्पष्टि-प्रासाद	३५—५३
६९	अथ मेवादि-पोडश-प्रासाद	५४—६३

तृतीय पटल—भूमिक प्रासाद एवं विमान

७०	प्रासाद-स्तवन	६७
७१	विमानादि-चतुष्पष्टि-प्रासाद	६८—८२
७२	मेवादि-विशिका	८३—१०१

चतुर्थ पटल—लाट-प्रासाद

७३	श्रीघटादि-चत्वारिंशत्प्रासाद-नन्दनादि- दश-मिश्रक-प्रासाद	१०५—१४०
----	---	---------

पंचम पटल—नागर-प्रासाद

७४	अथ मेवादि विशिका-नागर-प्रासाद लक्षण	१४३—१४९
----	-------------------------------------	---------

७५ श्रीकूटादि-पट्ट-त्रिंशत्प्रासाद-लक्षण १५१—१५६

षष्ठ पटल—द्राविड-प्रासाद

७६ पीठ-पञ्चक-लक्षण ... १५६—१६३

७७ द्राविड-प्रासाद-लक्षण ... १६५—१७६

सप्तम पटल—वावाट-प्रासाद

७८ अथ दिग्भद्रादि-प्रासाद-लक्षण ... १७६—१८४

अष्टम पटल—भूमिज-प्रासाद

७९ अथ भूमिज-प्रासाद-लक्षण ... १८७—१९८

नवम पटल—मण्डप-विधान

८० मण्डप-लक्षण ... २०१—२०४

८१ सप्तविंशति-मण्डप-लक्षण ... २०५—२१०

दशम पटल—जगती-वास्तु

८२ अथ जगत्यग-समुदायाधिनार-लक्षण २१३—२१५

८३ जगती-लक्षण ... २१६—२२८

एकादश पटल प्रासाद-प्रतिमा-लिंग

८४ प्रामाद-त्रिण-पीठ-प्रतिमा-लक्षण २३१—२३८

अनुक्रमणी ... २३९—२४८

निदर्शन (Illustrations) २४९—२७२

लयन प्रामाद—अचन्ता	२५०
गुफापर—समामण्डप प्रासाद अचन्ता	२५१
गुफाराज—कैलाश, एलौरा	२५२
व्याघ्र प्रामाद—दुर्गा मन्दिर आयोफल	२५३
व्याघ्र विमान द्वेषदी रथ—महावलिपुरम	२५४
भौमिन् विमान—कैलाशनाथ मञ्जीपुरम	२५५
वृक्षिण का मुकुट-मणि मौ० वि० वृक्षदीश्वर, तल्लौर	२५६
त्रिचय नगरीय नरान विन्याम—त्रिदुल मन्दिर मण्डप	२५७
सर्व प्रसिद्ध भौमिन् विमान गोपुर—मीनाची सुन्दरेश्वर, मद्रुरा	२५८
रामेश्वरम् का दक्षिणान्तराल (Crridor)	२५९
दक्षिणात्य विमान निवेश का तल्लु मे अचमान—हैसलीश्वर (होयसलेश्वर) मन्दिर हल्लेविट	२६०
उत्तापथ श्री महाविभूनि लिङ्गरान भुवनेश्वर	२६१
द्विष्णुकृति-सूर्य मन्दिर कोणार्क	२६२
कडरिया (सुन्दरीय) महादेव राजुराहो	२६३
लाज शैली का सयात्तम निदर्शन सूर्य मन्दिर मोधारा गुजरात	२६४
दानदेश का सर्व प्रमुख निदर्शन शिवालय—अम्बरनाथ	२६५
फाटियायड की मर्मतिशायी कृति—रुड मल सिद्धपुर	२६६
भूमिन् शैलीक (यगल्ल बिहार) का प्रमुख निदर्शन—जोरवगला त्रिष्णुपुर	२६७
बौद्ध-स्तूप-प्रासाद—साची	२६८
बौद्ध-शिखरोत्तम प्रासाद बुद्धगया—गया	२६९
चन मन्दिर—आवू पर्वत	२७०
चैन मन्दिर-माला—गिरनार पर्वत	२७१
जैन-मन्दिर नगरी—पालीताना	२७२

N B Price as marked Rs 36 is Cancelled & raised to Rs 40 on acct of High cost of Illustrations

समराङ्गण-सूत्रधार-वास्तु-शास्त्रस्य

वैज्ञानिक-रीत्या विषय-वर्ग-पुरस्सर

प्रासाद-खण्ड-मूल-परिष्कारः

तदनुसृत्य

तस्यानुवादश्च

प्रासाद-स्थापत्यम्—प्रासाद-निर्माणं भारतीय-स्थापत्ये मौलिमानायमानम् । प्रासादोत्पत्तौ साम्प्रतिका स्थापत्यज्ञानाशेविदः-भारतीय-स्थापत्यमधिकृत्य कुन्ला ग्रन्थ-कर्तारः लेखकाश्च ये येऽवकृताः समालोचिताः ते सर्वे भ्रान्ताः यतोहि शिल्प-शास्त्रेषु प्रासादोत्पत्तौ प्रासादप्रसृतौ ये येऽवकृता सिद्धान्तिकृता तेन्यस्मात् कृते । नावधारणीयाः । प्रासादं पुरूपं मत्स्यैव वास्तुशास्त्राचार्यं प्रासादं पुरूप-मधिकृत्य प्रासाद-शिल्पे प्रासाद-निर्माणे च प्रासादाङ्गानां पुण्याङ्गोपाङ्ग-प्रत्यङ्गैस्माकं समवधारिणीकृतवन्नाम्भवेऽर्थैव इमामेव सिद्धान्तधिय निवे-दायन्तो विलोक्यन्ते विरोधतश्च पुराणेषु तन्त्रेषु च । तथाहि भवन्तो विपरिचयः उद्धरणानीमान्यास्वादयान्तु भोः—

प्रासादं वासुदेवस्य भूतिभेद निबोध मे ।
घारद्धरणीम् विद्धि घावाश द्युपिरात्मनम् ॥
तेजस्तत् पादक विद्धि वायुं स्पर्शगतं तथा ।
पापाणाश्चिध्वेष जल पाधिव पृथिवीगुणाम् ॥
प्रतिगन्धोद्भव दब्दं स्पर्शः स्यात् कर्षणदिकम् ।
शुक्लादिषु भवेत्प रमगन्धादिदर्शनम् ॥
धूपादिगन्धं गन्धतु वागभेयदिषु मन्थिता ।
शुक्लानामाधिता नागा बाहू तद्वयसी स्मृती ।

एवमेव हरिः गाक्षात् प्रासादत्वेन स स्थितः ॥

घटं विस्तरेण-भवंमिदं शास्त्रीय नियन्धनं विनोदयन्तु मूल सिद्धा तेषुभो प्रासादस्थापत्यस्यान्धीयमीमिमां भूमिका प्रति विमति कथयित्वा गाभ्या वास्तु-ब्रह्म-दर्शनं प्रति श्रीमतामवधान दीयमानमभ्यर्षये । यतोहि सर्वाणि शास्त्राणि सर्वांश्च कथा दर्शनदृष्ट्या दीप्ताम्ब दृश्यन्ते । सर्वाणि नादशब्द माहित्ये रसशब्द व्याकरणे शब्द-शब्द स्फोटशब्द वा मध्येव तित्ये वास्तुशब्द जेनीपत्त ददं दर्शनं प्रासाद-स्थापत्ये प्रत्यङ्ग दरीदृश्यते ।

भास्त्रीये स्थापत्ये वास्तु-गुरु-विज्ञाना स्थापत्यस्य प्रथम बीजमिद मया पूर्वमेव गकेतितम् । वास्तु-गुरु एव वास्तु-शब्दानि प्रत्यवगायतः । इद सर्वं मया त्रिजे Vastusastra Vol I नाम्नि ग्रन्थे सातितय साभिनिवेन व्याख्यामगिष्ठ घनः तत्रैव विस्तरेण श्रीमन्तः परिजोमदन्तु ।

प्रासाद शब्दः यद्यपि अमरशेषदिशा “प्रासादो देव भूमुजामिति” क्त्वा प्रागात् राज-भवनानां देव-भवनानां च कृते समदृष्ट्या विभाव्यते परं नित्य-शास्त्र-दिशा प्रागाद्-शब्दः केवलं देवभवनायैव चारिताप्यंते । प्रासाद-शब्दस्य व्युत्पत्तिरपि इममेव सीमितम् अर्थं द्योतयति—प्रवर्षेण सदनम् सादनं वेति प्रागादः । सदनं तावद् चित्तविशेषः । वैदिक-चित्तिरेवात्र प्रासादस्य जननी । वैदिके इष्टो मस्येषं सर्वोन्पेण जिराजतेस्म । पुरणे पूते देवागार-निर्माणमेव सर्वातिशयमुत्पन्नं भजते स्म । अयमेव पूत-धर्मः अस्माकं संस्कृती प्रासाद-निर्माणमस्था सर्वेषां कृते—धनिना राज्ञा श्रेष्ठिना भिक्षुकाणां धर्माचार्याणां समेषामेव कृते मूर्धन्यं कर्म बभूव । अतएव सर्वत्रैवास्मिन् देशे दक्षिणापथे, उत्तरा-पथे, मध्यदेशे, द्राविष्टेषु बङ्गेषु कलिगेषु सर्वत्रैव देवागाराणि प्रतिष्ठानं प्रनिपुरम्, प्रनिग्रामं प्रतिपर्वतं देशेदेशे दृश्यन्ते । अयमेव पौराणिक-पूत-धर्म-विनाशः भारतस्य विक्रमः संस्कृतेष्व समुल्लामः एकतायाश्च मूर्धन्यतमोपायः ।

विषय-प्रवेश-पुरस्तरमिममुपोद्धातं स्वल्प विधायाधुना पाठकानां सम्मुखं समराङ्गण-सूत्रधार-वास्तु-शास्त्रस्य प्रासाद-निवेश-खण्डस्य वैज्ञानिकरीत्या विषय-वर्ग-पुरस्तर यं परिष्कारः कृतस्तदनुकूलं सर्वप्रथमं मूलाध्यायानां परिमार्जिता नामध्यायानाञ्च तालिकेयं कथं प्रस्तूयमाना वर्तन्ते तत्र किमपि प्रवचनमपे-क्षते ।

महाराजगोजराजाधिराजप्रणीतं समराङ्गण-सूत्रधार-वास्तु-शास्त्रमेकमात्र-मेवाय वास्तु-ग्रन्थं यत्र विभिन्नानां शैलीनां विभिन्नानां जातीनां समस्तानां ज्ञानपदीयानां प्रासादानां वर्णनं वर्तते । लिपिज्ञारस्य बस्यवन लेखस्य वा प्रमादादज्ञानाद्ग्रथवा ग्रन्थ-रुनु-रनवधानाद्वा यं विन्यासोऽत्र वर्ततेऽनी परिमार्जनी-यो जायते । परिशीलयन्तु पूर्वं प्रकाशितान् मामकान् ग्रन्थान्—भवन-निवेश, समराङ्गण-सूत्रधार-वास्तु-शास्त्रम्—प्रथमं भागः ; राज-निवेशः समराङ्गण-सूत्रधार-वास्तु-शास्त्रम्—द्वितीय-भागः । येषु भवन-निवेश-परिमार्जनं राज-निवेश-परिमार्जनं राजसंरक्षणे विचरिणा चित्रादि-प्रतिमादि-यन्त्रादिकलात्मनि यत्परिमार्जनं कृतं नतमर्बं वैज्ञानिकं कृतं तदनुमृष्य प्रासाद-निवेश-खण्डोऽपि परिमार्जनायानिर्वायता जातः । अग्रन्तापिना स्वल्पा शास्त्रदिशा सूचयित्वा स्था-पत्य शास्त्र-दृष्ट्या स्थापत्य-तैल्यनुगामिदृष्ट्या च मूलपरिमार्जनं निम्नलिखितेषु षट्श्लेषु विभावनीयं वर्गेति । आशान्ते आधुनिका विद्वांसः परिमार्जनमिदं दृष्ट्वा हर्षिता भविष्यन्तीति दिक् ।

प्रथमः पटलः

प्रासादोत्पत्ति-प्रभृति-जाति-वास्तव्यव शुभाशुभ-लक्षणम् ।

मूलाध्याया.

परिष्कृताध्यायाः

४६	रुचकादि-प्रासाद-लक्षणम्	...	६३
५२	प्रामाद-जाति-लक्षणम्	...	६४
५८	प्रासाद-द्वार-भानादि-लक्षणम्	...	६५
५३	जघन्य-वास्तु-द्वार-लक्षणम्	---	६६
५०	प्रामाद-शुभाशुभ-लक्षणम्	...	६७

द्वितीय पटल — शिखरोत्तम-प्रासादा

५६	रुचकादि चतुष्पष्टि-प्रासाद-लक्षणम्	...	६८
५५	अथ मेवादि षोडश-प्रासाद लक्षणम्	...	६९

तृतीय पटल — भौमिक-प्रासाद-विमानानि च

५८	प्रासाद-स्तयनम्	..	७०
५९	विमानादि-चतुष्पष्टि-प्रासादा,	...	७१
*५७	मेवादि-विगिरा	...	७२

चतुर्थ पटल — लाट-प्रासादा

*५७	श्रीधरादि च-वाग्नि-प्रासाद-नन्दनादि- दश मिश्रण-प्रासादा		७३
-----	--	--	----

पंचम पटल नागर-प्रासादाः

६३	अथ मेवादि विगिरा नागर-प्रासाद लक्षणम्		७४
----	---------------------------------------	--	----

*५७तम मूलाध्याय अध्याययो विभाज्य अत्रापि पुनरावृत्ति बोधम् ।

६० श्रीकूटादि-पट्ट-त्रिगत्प्रासाद-लक्षणम् १५

पष्ठः पटलः—द्राविड-प्रासादाः

६१ पीठ-पञ्चक-लक्षणम् ... ७६

६२ द्राविड-प्रासाद-लक्षणम् ... ७७

सप्तमः पटलः—वावाट-प्रासादाः

६४ अथ दिग्भद्रादि-प्रासाद-लक्षणम् ... ७८

अष्टमः पटलः—भूमिज-प्रासादाः

६५ अथ भूमिज-प्रासाद लक्षणम् ... ७९

नवमः पटलः—मण्डप-विधानम्

६६ मण्डप-लक्षणम् ... ८०

६७ सप्तविंशति-मण्डप-लक्षणम् ... ८१

दशमः पटलः—जगती-वास्तु

६८ अथ जगत्यग-समुदायाधिकार-लक्षणम् ८२

६९ जगती-लक्षणम् ... ८३

एकादशः पटलः—प्रासाद-प्रतिमा-लिंग-लक्षणम्

७० प्रासाद-लिंग-पीठ-प्रतिमा-लक्षणम् . . ८४

मूलग्रन्थे केवलं त्र्यशीत्यध्याया वर्तन्ते, पूर्वसंकेतानुसारमत्र चतुरशीत्यध्यायाः प्रकल्पिताः बभूवुः ।

प्रथमः पटलः

मूल-प्रासादाः

तत्र च प्रसादोत्पत्तिः, प्रामादजातिः स्तम्भवहुला छाद्य-प्रासादाः, प्रामादायथाः, प्रासाद-शुभाशुभानीत्यमीषां समेषां प्रथमोपन्यासाय .

६३ रुचकादि-प्रासाद-लक्षणम्

पुरा ब्रह्मणा सृष्टानि पंच विमानानि तेषां विनियोगः,
सूर्यादीनामुपवोगायान्यान्यपि घट्टानि विमानानि म कल्पयामासेति
वचनम् ,

ब्रह्मसृष्टानां वैराजादीनां पंचानां विमानविशेषाणाकृतिः ,

वैराजभेदानां म हाः,

कैलामभेदानां मंक्षा .

पुष्पकमणिकत्रिविष्टपाद्यविमानत्रयभेदानां संज्ञा ;

एषामुत्तमाधमध्यमानि मानानि,

अथ चतुर्विंशतर्वैराजभेदानां लक्षणप्रस्तावः ;

तत्र रुचकलक्षणम् ;

चित्रकूटलक्षणम् ,

सिंहपञ्जरलक्षणम् ,

भद्रलक्षणम् ,

श्रीकूटलक्षणम् ,

उष्णीषलक्षणम् ,

शालाशयलक्षणम् ,

गजयूथलक्षणम् ;

नन्द्यायतलक्षणम्

अपतंसलक्षणम् .

मृगिफलक्षणम् ,

क्षितिभूषणलक्षणम्

भूजयलक्षणम्

विजयनन्दधीतरुप्रमदाप्रियामिषानां चतुर्णां विमानानां लक्षणम्

व्यामिश्रहस्तिजातीयकुबेरवसुधाधाराणां लक्षणम् ;
 सर्वतोभद्रविमानाख्यमुक्तक्रीणानां लक्षणम् ;
 अथ दशानां कैलासविमानभेदानां लक्षणप्रस्तावः ;
 तत्र वलयदुन्दुभिप्रान्तपञ्चकान्तचतुर्मुखमण्डकख्याना सप्ताना
 विमानांषा लक्षणम् ;
 अवशिष्टानां कूर्माद्याख्याना त्रयाणा लक्षणम् ;
 अथ दशानां पुष्पकविमानभेदाना लक्षणप्रस्ताव-
 तत्र भवविशालसाम्मुख्याख्याना लक्षणम् ;
 प्रमवशिविरागृहमुखशालद्विशालगृहराजामलविभ्वार्याना सप्तानां
 लक्षणम् ;
 चतुरधायतानमेपामेव सन्निवेशान्तरप्रदर्शनम् ;
 अथ दशानां मणिकभेदाना लक्षणप्रस्ताव
 तत्रामोदरैतिरितुङ्गचारभूत्याख्याना पञ्चाना विमानाना लक्षणम् ;
 निपेयकनिपेयमिहमुप्रमाख्याना लक्षणम् ;
 लोचनोत्सवविमानलक्षणम्
 अथ दशाना त्रिषिष्टविमानभेदाना लक्षणप्रस्ताव
 तत्र षष्पकनन्दनशङ्खुवामनमेखललयमहापगाना लक्षणम् ;
 हंमविमानलक्षणम् ,
 त्रयोमचन्द्रोदयविमानयोर्लक्षणम् ,

६४ प्रासाद-जाति-

त्रि० दे० द्वि० अ० सनु० पृ० १६-२०
 वैराजविमानसामान्यविधिः ,
 वैराजविमानप्रमवा प्रासादविशेषाः ,
 तथ विधा अष्टौ शिखरोत्तमा प्रामाटा ,
 वराजजन्मनां सर्वेषामेण प्रामाटाना मर्ककामफलप्रदत्वर्थनम् ,
 एष्वन्यजातिदूषितेषु फलम् ,

६५ प्रासाद-द्वार मानादि लक्षणम्—

त्रि० दे० द्वि० अ० सनु० पृ० २१-२२
 प्रासाद-द्वार-मानम् ,
 पेशामानम् ,
 शार्यामानम् ,
 उत्तर/ङ्गमानम् ,

रुरशापामानम् ,
 पीठबन्धमानम् ,
 मरणमानम् ,
 कपोतामानम् ,
 रथिकामानम् ,
 द्वारभूषा ,
 कपोतादिविधानम् ,
 परिमण्डलीकरणम् ,
 पषपत्रिकामानम् ,
 रसनामानम् ,
 जड्घामानम् ,
 ग्लयशाग्यामानम् ,
 बाह्यशाग्यामानम्
 द्वारशाग्यामानम् ,
 शाग्यानां निर्गमविस्तारयोर्मानम् ,
 पिएडोदुम्यरमानम् ,
 तलन्यासमानम् ,
 मिहमुग्धमानम् '
 त्रिविधपट्टपिएडमानम् ,
 हीरमहगमानम् ,
 कुम्भिकोत्फालकयोर्निवेशनप्रकारः ,
 उत्तरपट्टनद्धोरयोर्मानम्
 तदूर्ध्वभागपरिष्करणम् ,
 मज्जानां तुमानां संज्ञा ,
 तत्र तुम्बिनीनिष्पादनप्रकारः ,
 अन्येसां तुमानां निष्पादनप्रकारः ,
 पञ्चविंशतिवितानानां नामानि
 बोल्लादीनां नागबन्धन्ताता सज्जानां धितानात्ता रूपनिर्मां रुप्रकारः ,
 पुष्पकादीनां त्रिगुम्भन्दारवास्तानां तेषां रूपनिर्माणप्रकार
 दशच्छापोदयाः ;
 मज्जपुष्पच्छापोदया ,

छाद्यक्षेत्रानुसारेण कल्प्यानि लुमामानानि;
 छाद्यलुमानां गण्डिकाच्छेदादिकम्,
 उत्तमादिप्रासादानां छाद्यनिर्गमाः ;
 मिहकर्णलक्षणम् ।

६६ जघन्यवास्तुद्वारलक्षणम्
 टि० दे० अनु० १० पृ० २६

जघन्यवास्तुद्वारप्रमाणम्—
 तत्र पेशापिण्डादीनां मानम्,
 रूपशास्त्राख्यशास्त्रातुङ्गशास्त्रानां मानम्,
 तुङ्गाया द्वाहृतः क्रियमाणानां शाखानां मानम्,
 तलोदयमण्डपादीनां मानम्,
 उत्तममध्यमयो प्रासादयोस्तलमानम्,
 कुम्भिकादिषु हीनाधिकमानकल्पननिषेधः ।

६७ प्रासाद-शुभाशुभ-लक्षणम्
 टि० दे० अनु० १० पृ० ३०-३१
 शुभाशुभाणां प्रासादानां लक्षणम्,
 तद्विपरीतलक्षणेषु प्रासादेषु प्रत्येकं फलानि ।

द्वितीयः पटलः

शिखरोत्तमा प्रासादा

तेषु च ललित-प्रासादा, मिथक प्रासादा सान्धारानि निगूढाश्चेत्य-
 मीषामुपन्यासाय—

६८ रुचकादिचतुष्पष्टिप्रासाद-लक्षणम्

टि० दे० अनु० १० पृ० ३५-५३

रुचकादिचतुष्पष्टिप्रासादानां साधारणा विधय—
 तेषु रुचकादयः पञ्चविंशतिर्ललितप्रासादा, तेषां सन्निवेश,
 सुमद्रादयो नव मिथकप्रासादा,
 केम्बुदिय पञ्चविंशति सान्धारप्रासादा,
 लतादय पञ्च निगूढप्रासादा,

केमर्यादिष्यण्डकसंख्या;
 मेरोर्घिनियोनः कर्तृ नियमादिकञ्च;
 ललितप्रासादेषु रुचकमद्रकहंसानां लक्षणम् ,
 हंसोद्भवप्रतिहंसनन्दननन्द्यावर्तधराधरवर्धमानगिरिकूटानां लक्षणम्,
 श्रीवत्सत्रिफूटमुक्तकोणगजरूढसिंहाख्यानां लक्षणम् ,
 भवविभवमालाधाराणां लक्षणम् ,
 पद्ममलयवयकाणां लक्षणम् ,
 स्वस्तिकशङ्कोर्लक्षणम्
 एषु चतुरश्रतदायतवृत्ततदायताष्टाभिप्रासादानां विभागः,
 मिश्रकप्रामादेषु सुभद्रादित्रिफूटान्तानां लक्षणम्,
 धराधरादिमर्वागसुन्दरान्तानां लक्षणम् ,
 मिश्रकप्रामादमामान्यलक्षणम् ,
 मान्धारप्रामादेषु केसरिलक्षणम् ,
 सर्वतोभद्रलक्षणम् ,
 नन्दननन्दिशालयोर्लक्षणम् ,
 नन्दिवर्धनमन्दिरयोर्लक्षणम् ,
 श्रीवत्सामृतोद्भवयोर्लक्षणम् ,
 हिमवद्वेगफूटयोर्लक्षणम् ,
 कैलामपृथ्वीजयेन्द्रनीलानां लक्षणम् ,
 महानीलभूधरयोर्लक्षणम् ,
 रत्नफूटवेङ्कटयोर्लक्षणम् ,
 पद्मरागवयस्यमुद्रुदोज्ज्वलैराशतराजहंसानां लक्षणम् ,
 गरुडरूपभस्मेणां लक्षणम्
 निगूढप्रामादेषु लताग्वस्य लक्षणम् ,
 त्रिपुरारान्यपञ्चवक्त्रचतुर्मुखानां लक्षणम् ,
 नयात्मकप्रामादलक्षणम् ,
 एषु परिवारप्रतिष्ठानियमादिभिः ।
 ६१ मेर्वादि-पोडश-प्रासाद-लक्षणम्—
 टि० दे० अनु० पा० प० ५४-६३
 मेर्वादिषुः षोडश प्रामादाः—तेषु नैत्र लक्षणम् ,
 कैलामलक्षणम् ,

मर्वतोमद्रनक्षत्रम् ,
 त्रिमानन्दलक्षणम् ,
 नन्दनलक्षणम् ,
 स्वस्तिकलक्षणम् ,
 मुक्तकोणलक्षणम् ,
 श्रीवत्सलक्षणम् ,
 हं सरुचकवर्धमानगरडगजप्रासादानां लक्षणम् ,
 सिंहपक्षयोर्लक्षणम् ,
 मेवादिप्रासादसामान्याविधयः ;
 बलमीप्रामादलक्षणम् ;
 मेवादीनां विनियोगः ;
 एषु जगत्यादिकल्पननियमाः ,
 परिवाराणां स्थापनप्रकारः ,
 द्वारमनविधयः ,
 सप्तमहीरमहनुलाधारणकुम्भपचादीनां कल्पनम् ,
 रूपशाखादिभ्रकल्पनम् ।

तृतीयः पटलः

भौमिका विमाना-

७० प्रासाद-स्तवनम्—

टि० दे० अनु० ग० पृ० ६७

विश्वकर्माणे ब्रह्मणा दत्तेषु त्रिमानादिचतुष्पष्टिप्रासादेषु—
 वास्तुदेवतापूजनादिकम् ,
 एषा प्रामादानां विनियोगः ,
 तत्र शिवस्य समुद्रिष्टा अष्टौ प्रासादाः ,
 विष्णो प्रासादाः ,
 ब्रह्मण प्रासादाः ,
 सूर्यस्य प्रासादाः ,
 चण्डिकाया प्रासादाः ,
 विनायकस्य प्रासादाः
 लक्ष्म्या प्रासादाः ,
 सर्वदेवसाधारणा प्रासादाः

७१ विमानादि-चतुष्पष्टि-प्रासाद लक्षणम्—

टि० दे० अनु० ४० पृ० ६८-८०

ममनन्तरोक्तचतुष्पष्टिप्रामादेषु विमानलक्षणम्

सर्वतोमद्रलक्षणम् ,

गजपृष्ठप्रामादलक्षणम् ,

पञ्चवपममुक्तकोणननिनप्रासादाना लक्षणम् ,

मणिकगर्हप्रामादयार्लक्षणम् ,

वर्धमानश खावर्तयार्लक्षणम् ,

पुष्पकगृहरात्रस्तिप्रामादाना लक्षणम् ,

रूपकलक्षणम् ,

पुण्ड्रवर्धनमेठमन्दरप्रामादाना लक्षणम् ,

रैलासहस्रभद्रतु गप्रामादाना लक्षणम् ,

मिश्रकगयचिप्रकृष्टिरेणप्रामादाना लक्षणम्

सर्वाङ्गसुन्दरनन्दावर्तबलम्यप्रासादाना लक्षणम् ,

सुपर्णश्रीवत्सप्रामादयोर्लक्षणम् ,

पषानामत्रैरात्रवृत्तप्रामादाना लक्षणम् ,

मिहचित्रकृष्टयोर्लक्षणम् ,

योगीठपणानादपताकिन्गुहाधरप्रामादाना लक्षणम् ,

शालाकवेणुककुञ्जरप्रामादाना लक्षणम् ,

हर्षणमहापञ्चम्यप्रामादाना लक्षणम् ,

उत्तयन्तगन्धामादनशतशृङ्गविभ्रान्तमनोहरप्रामादाना लक्षणम् ,

वृत्तवतायनचत्यकिंकिणीचलयनपट्टिशविभ्रप्रामादाना लक्षणम् ,

नाराणप्रामादलक्षणम् ,

७२ मेर्वादि विशिखा-लक्षणम्—

टि० दे० अनु० ४० पृ० ८१-१०१

सर्वदेवमाधारणेष्वन्येषु विशिखिप्रामादेषु मेर्वाणाम्

मन्दरलक्षणम्

केलामलक्षणम्

त्रिदिग्गणलक्षणम्

वृद्धिबीजयन्लक्षणम्

तिनिभूयलक्षणम्

सवर्धतोमद्रलक्षणम्
 विमानप्रासादलक्षणम्
 नन्दनलक्षणम्
 स्वस्तिकलक्षणम्
 मुक्तकण्ठलक्षणम्
 श्रोत्रसलक्षणम्
 हंसलक्षणम्
 रुचरुवर्धमानयोर्लक्षणम्
 गरुडगजसिंहप्रासादानां लक्षणम्
 पद्मकलक्षणम्
 नन्दिवर्धनलक्षणम्

चतुर्थः पटलः

लाट-प्रासादाः.

७३ श्रीधरादिचत्वारिंशत्प्रासादनन्दनादि-दश-मिश्रक-प्रासाद-
लक्षणम्

टि० दे० द्वि० अ० अनु० प० १०५-१४०

अथ श्रीधरादयश्चत्वारिंशदुत्कृष्टप्रासादाः, तेषां विनियोगश्च,
नन्दनादयो दशमिश्रकप्रासादाः।

तेषु श्रीधरलक्षणम्
 हेमकूटलक्षणम्,
 मुमद्रलक्षणम्
 रिपुकेशरिलक्षणम्,
 पुष्पकलक्षणम्,
 विजयभद्रलक्षणम्
 शोनिचामलक्षणम्
 सुरसुन्दरलक्षणम्
 नन्द्यावर्तलक्षणम्
 पूर्णप्रासादलक्षणम्
 सिद्धार्थलक्षणम्
 शंखवर्धनलक्षणम्
 त्रैलोक्यभूषणलक्षणम्
 पद्मपद्मवाह्योर्लक्षणम्

प्रिशाललक्षणम्	कमलोद्भवलक्षणम्
हंसध्वजलक्षणम् ;	लक्ष्मीधरलक्षणम् ,
महापञ्चरतिदेहयोर्लक्षणम्	सिद्धकामलक्षणम् ,
पञ्चचामरलक्षणम् ,	नन्दिघोषलक्षणम् .
मन्त्रकीर्णलक्षणम् ,	सुप्रमलक्षणम् ,
सुरानन्दलक्षणम् ,	हर्षणलक्षणम्
दुर्धरलक्षणम् ,	दुर्जयलक्षणम् ,
त्रिकूटनगरोपरचोर्लक्षणम्	पुण्डरीकलक्षणम्
सुनाभलक्षणम्	महेन्द्रलक्षणम्
वराहलक्षणम्	सुमुखाप्रासादलक्षणम्
नन्दलक्षणम्	महाघोषवृद्धिरामवमुन्धराणां लक्षणम्
मुद्गकलक्षणम्	बृहच्छाललक्षणम्

पंचमः पटलः

नागर-प्रासादा

७४ मेवादिर्विशिका-नागर-प्रासाद-लक्षणम्

मेवादिद्यो प्रिशतिर्नागरप्रासादाः एषु भूमिकादिकल्पननियमादय
पक्षान्तरैरेषां मानप्रदर्शनम्

भूमिकाष्टकान्य मान , पृथक् पृथक् तदवयवकल्पनं च

७५ श्रीकूटादि-पटत्रिशत्प्रासाद लक्षणम्

नागरक्रियाणां श्रीकूटादिपटत्रिशत्प्रासादानां नामनिर्देश

तत्रश्रीकूटलक्षणम्

श्रीमुखलक्षणम्

शोधरधरदण्डदर्शनकुलनन्दनान्तरिक्षाणां लक्षणम्

पुष्पामाविशालकर्मकीर्णमहानन्दनद्यान्तर्सीभान्याख्यानां लक्षणम्

प्रिभङ्गप्रिभवप्रिभस्मश्रीतुङ्गमानतुङ्गानां लक्षणम् ,

मर्वतोभद्रथाण्डोदरनिर्घुहीदराणां लक्षणम्

अद्रकोरादिप्रकूटिद्विपलद्विपलभद्रसंकीर्णभद्रविशालकर्मद्रिपलभद्राणां

लक्षणम् ,

उज्जयन्तलक्षणम् ,

चित्रकूटादुज्जयन्तान्चोत्पन्ना प्रासादाः

विमानादीनां शीकूटादीनां च साधाणा नियमाः,
उत्तमादिप्रासादानां मानम्

षष्ठः पटलः

द्राविड-प्रासादा

७६ पीठपंचक-लक्षणं तलच्छन्द-प्रासाद-लक्षणम्

द्राविडप्रासादयोग्यानि पंच पीठानि

तेषु पादबन्धपीठस्य लक्षणम्

श्रीबन्धवेदीबन्धप्रतिफलपीठानां लक्षणम्

क्षेत्रबन्धपीठस्य लक्षणम्

पयादयः पंच तलच्छन्दप्रासादाः—तेषु पञ्चतलच्छन्दलक्षणम्

महापञ्चवर्धमानस्त्रिभुक्तलच्छन्दानां लक्षणम्

सर्वतोमद्वतलच्छन्दलक्षणम्

एषामेव सान्धारणां लक्षणम्

७७ एकभूमिकादिद्वादश-भूमिमान्त्र-द्वादश-द्राविड-प्रासाद लक्षणम्

सप्तमः पटलः

वावाट-प्रासादा-

७८ दिग्भद्रादि-प्रासाद-लक्षणम्

दिग्भद्रादीनां द्वादशवावाटप्रासादानां नामानि—तेषु दिग्भद्रलक्षणम्

श्रीवत्सलक्षणम् वर्धमानलक्षणम्

नन्द्यावर्तनन्दिबर्धनयोर्लक्षणम् विमानलक्षणम्

पञ्चमहामन्त्रयोर्लक्षणम् श्रीवर्धमानलक्षणम्

महापञ्चपञ्चशालपृथिवीत्रयानां लक्षणम्

अष्टमः पटलः

भूमिज प्रासादा

भूमिज-प्रासादेषु—

चतुरश्रा

वृक्षजातयः

अष्टशालश्च

७९ भूमिज-प्रासादेषु—

भूमिजप्रासादेषु निषधादयश्चत्वारश्चतुरश्रप्रासादाः

तेषु निषधलक्षणम्

मलयाद्रिलक्षणम् मान्यप्रतो लक्षणम् नरमालिकस्य लक्षणम्
 कुमुदादय सप्त वृक्षनातिप्रासादा—तेषु कुमुदलक्षणम्
 कमललक्षणम् कमलोद्भ्रजलक्षणम् त्रिरणशतशृङ्गयोर्लक्षणम्
 निरपद्यलक्षणम् सर्वाङ्गसुन्दरलक्षणम्
 भूमिजानिष्वेय स्वस्तिनादय पचाष्टशालप्रासादा—तेषु स्वस्तिकलक्षणम्
 वषट्स्वस्तिकलक्षणम् हर्म्यतललक्षणम्
 उदयाचललक्षणम् गन्धमादनलक्षणम्
 नागरादिप्रासादगताना पचविंशतिरेखाण स ह्य नत्करणविधिरच ।

नवमः पटलः

स वृता, विवृताश्च मण्डपा

प्रासादा मण्डपेषु—तत्र विवृतानां स वृत्तानामुमयेषामुपन्यासाय—

८० मण्डप-लक्षणम् (सामान्यम्)

सामान्यतो मण्डपस्य द्वैत्रिधय तदर्थं वास्तुपदविभागश्च
 भद्रादयोऽष्टौ मण्डपा सर्वेषा मण्डपाना सामान्यविधि —
 तत्र भद्रमण्डपलक्षणम् नन्दनमहेन्द्रपथमानाग्न्याना लक्षणम्
 स्वस्तिरुमर्तोभद्रमहापथगृहराजाना लक्षणम्
 अन्ये मण्डपनिर्माणसम्पद्धा विशेषाः ।

८१ सप्तविंशति-मण्डप-लक्षणम्

सप्तविंशतिविशेषेण भिन्नेष्वन्येषु मण्डपविंशतिमण्डपेषु उत्तमाद्यम-
 मध्यमरुग्गननियमा — तेषु पृथक्लक्षणम्
 अत्रेषा मण्डपाना नामानि, मिश्रनादिमण्डपाना लक्षणम्

दशमः पटलः

प्रामाद नगत्प (प्रामाद रीठानि) नगती-प्रामादाश्च ।

८२ जगतत्यङ्गसमुदायाधिकारलक्षणम्

नगतीरूपरुग्गनम पीठान् पृथग् नगतीमम्भवे कारणम्
 नगतीना मन्निवेश प्रामादेषु नगत्या निवेशनमथानम्
 उत्तमादीना नगतीना विनियोगप्रकार
 वगोद्भ्रगादय पटप्रकारा शाखा नल्लक्षण च
 पत्तमादिनगतीपीठाना लक्षणम् ।

८३ जगती-लक्षणम्

चतुरश्राकाराणामेकोनचत्वारिंशतो जगतीनां संज्ञाः,
 तानु यसुधाद्येकमद्रान्तानां लक्षणम्
 द्विमद्रिकादिभ्रमरावल्यन्तानां लक्षणम्
 स्थस्त्रिक्यादिमन्दारमालिकान्तानां लक्षणम्
 अन्नङ्गलेवादिनद्यायतान्तानां लक्षणम्
 ताम्रमूलादिस्वर्णमन्त्रान्तानां लक्षणम्
 विदयरूपादिभुभद्रान्तानां लक्षणम्
 सिंह पंजरादिदेवयन्त्रिकान्तानां लक्षणम्
 चतुरश्रायतानां यमलादिश्रिःथान्तानां लक्षणम्
 वृत्ताकागाणां वलयादिचन्द्रमण्डलान्तानां लक्षणम्
 यत्तापतानां मातुलुङ्ग्यादिकालिङ्ग्यन्तानां लक्षणम्
 श्रष्टाभिसस्थानानां मातकादिजगतीनां लक्षणम्
 टि० जगती तावत्प्रासाद-पीठमेव परमत्र ग्रन्थे जगती नाम प्रासाद-
 वास्तुनि विलक्षणमेक शिल्प-विधानमतएव प्रासादाङ्गेषु प्रस्तावनामनादर्थ
 पृथक् करणमेक मूलानुकूलं संगच्छते इति कृत्वा प्रासाद-निवेशखण्डेऽ
 व्रान्ते प्रस्तावितम् ।

एकादशः पटलः

टि० प्रामादगर्भे स्थाप्या प्रतिमालिगमेव प्रधाना प्रतिमा तदनुकूल-
 मत्र लिग प्रतिमा-लक्षणमपि निवेशनमत्र खण्डे ।

८४ लिग-पीठ-प्रतिमा-लक्षणम्

उत्तमादिलिगानां प्रमाणं, द्रव्याणि, लक्षणोद्धारादि च उद्देश्यकल-
 भेदेन तत्तद्देश प्रतिष्ठापनीयानां लोकपाललिगानां लक्षणं, तत्प्रशंसा च
 लिगानां द्रव्यभेदेन कर्मभेदप्रदर्शनं, साग्निध्यकारका विधयश्च
 चिह्नजाभिव्यक्तिहेतु रूपलेखद्रव्यादिकम्
 तेषां लिगानां पीठकल्पनाप्रकारः—
 पृथ्वादिका पीठिका, तल्लक्षणं, तद्विनियोगश्च
 मेगलाप्रणालवहाशिलादिफलनविधयः
 लिगमविधे ब्रह्मविष्णवादीनां निवेशनप्रकारः
 द्वाग्प्रमाणानुरोवेनोत्पादिप्रतिमानां, तत्पीठानां च कल्पनम्
 प्रासादगर्भेषु पिशाचादिभागविभाजनक्रमः

मूल-आधार

- अ. वैदिक
- ब. पौराणिक
- ग. लोक-शासिक
- द. राजाधिय*

टि० इस स्तम्भ में प्रथम तीन का ही प्रतिपादन उचित है। चतुर्थ (द राजाधिय)—की समीक्षा मूल-मिथ्यान्तानुरूप सम्भव होगी।

विषय प्रवेश—प्रासाद-निवेश—भारतीय स्थापत्य शास्त्र एवं कला—इन दोनों का अध्ययन व्यापक एवं अति गम्भीर तथा विशाल विषय है। भारतीय—वास्तु-शास्त्र पर दश-ग्रन्थ-अनुसन्धान-आयोजन-प्रकाशन का जो सकल्प किया था, वह अब समाप्त होने जा रहा है। प्रासाद-वास्तु (Temple-architecture) का यह अंश हिन्दू-प्रासाद का चतुर्मुखी पृष्ठ-भूमि-शीर्षक से सम्बन्ध है।

प्रासाद-निवेश के लिये हमें अपने अतीत की ओर जाना होगा। प्रासाद के मूलाधारों में वैदिक वाङ्मय, पुराण, लोक-धर्म एवं राजाश्रय—इन चारों की ओर मुड़ना होगा। अतः इस मूल-अध्ययन को हमने निम्नलिखित वर्गों में विभाजित किया है :—

- | | |
|------------------|-----------------|
| (१) मूल-परिष्कार | (३) शास्त्र एवं |
| (२) मूलाधार | (४) कला |

सर्व-प्रथम हम यहाँ मूलाधारों को ले रहे हैं, और इन मूलाधारों से तात्पर्य यथोक्त हिन्दू प्रासाद की चतुर्मुखी पृष्ठ-भूमि—वैदिकी, पौराणिकी, लोक-धार्मिकी तथा राजाश्रया से है। मूल परिष्कार—स० सू० के प्रासाद-खण्ड-भानुवाद में सम्बन्धित है।

उपोद्घात—हिन्दू प्रासाद भारतीय वास्तुशास्त्र एवं भारतीय वास्तु-कला का भुक्तमणि ही नहीं सर्वस्व है। भारतीय स्थापत्य की मूर्तिमती विभूति हिन्दू प्रासाद है। यहाँ का स्थापत्य यज्ञ-वेदी से प्रारम्भ होता है और मन्दिर की शिखर-शिखा पर समाप्त होता है। 'प्रासाद' शब्द में, जैसा हम आगे देखेंगे, प्रकर्षण मादनम् (चयनम्) की ही तो परम्परा है, जो सर्वप्रथम वैदिक चित्त के कलेवर-निर्माण में प्रयुक्त हुई और वही कालान्तर में हिन्दू मन्दिरों के निर्माण की पृष्ठ-भूमि बनी।

मानव-सभ्यता के विकास की प्राध्यात्मिक, प्राधिदैविक एवं बौद्धिक, मानसिक तथा काल्पनिक आदि विभिन्न सांस्कृतिक प्रगतियों में वास्तु-कलात्मक कृतियाँ एक प्रकार से सर्वातिशायिनी स्मृतियाँ हैं। ये कृतियाँ इष्टका-पाषाण-पादि चिरस्थायी द्रव्यों से आवद्ध होकर युग-युग तक इस सांस्कृतिक विवाह का परम निदर्शन ही नहीं प्रस्तुत करती हैं, बरन् प्राचीन सांस्कृतिक वैभव का प्रत्यक्ष इतिहास उपस्थित करती हैं। प्रत्येक देश एवं जाति की वास्तु-कृतियों में तत्तद्देशीय एवं तत्तज्जातीय विशेषताओं की छाप रहती है। यूनान,

रोम आदि देशों की वास्तु-कला की विशिष्टताओं से हम परिचिन ही हैं (देखिये—भा० वा० सा० ग्रन्थ प्रथम, वा० वि० एव पुर-निवेश—पृष्ठ १६)। भारतीय वास्तु-कला की सर्व-प्रमुख विशेषता उसकी आध्यात्म-निष्ठा है। यहाँ की वास्तु-कला, जो विशेषकर मन्दिर-निर्माण में पनपी, वृद्धिगत हुई और मन्दिर के उत्तुंग शिखर के समान ऊँची उठी, उसका आधार-भूत अध्यवसाय-प्रयोजन भारतीय जन-समाज की धार्मिक चेतना एवं विश्वास की मूर्त स्वरूप प्रदान करने उनके प्रीतिकत्व का कल्पन ही नहीं है, बल्कि इस देश के दर्शन एवं पुराण में प्रतिष्ठापित तत्वों के रहस्यों का विजृम्भण भी। यहाँ के मन्दिरों के निर्माण में जन-समाज की धार्मिक उपचेतना की महती निष्ठा में देव-मिलन की भावना ही सर्वप्रधान है। मन्दिर या पीठ उसका बलेबर एवं उसका आकार एवं विस्तार तथा उपसंहार—सभी इस भावना के प्रतीक हैं। प्रासाद-वास्तु के विवास में हम देखेंगे कि जिम पूजा-भावना से हमारे पूर्वजों ने पाषाण-पट्टिकाओं (Dolmens and Menhirs) से तथा आरण्यक वनस्पतियों की बन्दनवार एवं मण्डपों से अलङ्कृत पूजा गृहों की निर्मिति की, वही भावना सर्वदा जागरूक रही अथवा वृद्धिगत होती रही।

मानव-देव-मिलन की कथा एकाङ्गी नहीं है। मानव देव में मिलने के लिए ऊपर उठता है, तो उठते हुए मानव को देव ने सर्वेव चार पग घाय आकर, छाती से लगाया है। प्रासाद-वास्तु की रूप रेखा में दोनों तत्व चित्रित हैं। प्रासाद के उत्तुंग शिखर में देवत्व की खोज मानव के प्रयास का प्रतीक और जहाँ पर यह प्रासाद-शिखर बिन्दु में अवसान प्राप्त करता है, वही मानव-देव-मिलन है अथवा मानवता का देवतत्व में विक्रम है या मानवता एवं देवत्व की एकता स्थापित होती है। इसी प्रकार बहु-संख्यक प्रासाद रचनाओं में जिस प्रकार मानव देवत्व की और बढता हुआ चित्रित किया जाता है, उसी प्रकार देवता मानव की ओर उतरता हुआ (विशेषकर जैन-मन्दिरों में देखो तेजपाल-मन्दिर—म्रावू पर्वत) भी प्रदर्शित है।

हिन्दू स्थापत्य के सर्वस्व हिन्दू-प्रासाद (Hindu Temple) के इस सर्वाङ्गीण दृष्टिकोण के अतिरिक्त एक धार्मिक-व्यावहारिक दृष्टिकोण भी है जो जन-धर्म की आस्था का परिचायक है और जिसकी परम्परा पुराणों की भूमि पर पल्लवित हुई है। मन्दिर-निर्माण, चापी, कूप एवं तडागादि निर्माण के-समान पूर्व-धर्म की सत्ता हैं। आगे इस विषय पर विशेष समीक्षा पठनीय

होगी। व्यावहारिक रूप से परोपकार्य भी धर्मार्थ समझा गया। प्रायः सभी धर्माचार्यों ने परोपकारार्थ-निमित्त प्रथा (ध्याऊ) एवं तडागादि की महिमा गाई है। सूत्र-ग्रन्थों में तो इस सस्या का बड़ा ही गुण-मान है। हिन्दू-धर्मशास्त्रों में वर्णित प्रतिष्ठा और उत्सर्ग का माहात्म्य इस पुरातन सस्या वा पक्का प्रमाण प्रस्तुत करता है। अतः आध्यात्मिक, धार्मिक एवं व्यावहारिक सभी दृष्टियों से हमें इस प्राचीन सस्या का मूल्याङ्कन करना होगा।

प्रस्तुत प्रासाद-वास्तु को पूर्ण रूप से समझने के लिये हमें सर्वप्रथम उसकी पृष्ठ-भूमि के उन प्राचीन गतों एवं आवर्तों का अन्वेषण करना है जिनके सुदृढ़ एवं सनातन, दिव्य एवं ओजस्वी, कान्त एवं शान्त, स्वन्धो पर हिन्दू प्रासाद की बृहती शिलाओं का न्यास हुआ है। हिन्दू प्रासाद हिन्दू सस्कृति, धर्म एवं दर्शन, प्रार्थना, मन्त्र एवं तन्त्र, यज्ञ एवं चिन्तन, पुराण एवं काव्य, आगम एवं निगम—इन सबका पुञ्जीभूत मूर्त रूप है। भारतीय प्रासाद-रचना लौकिक कला पर आधारित नहीं है। सत्य तो यह है कि प्रासाद स्वयं लौकिक नहीं वह अलौकिक एवं आध्यात्मिक तत्त्व की मूर्तिमती व्याख्या है। यह मूर्तिमान् आकार ऐसे ही नहीं उदय हो गया। गताब्दियों की सांस्कृतिक प्रगतियों के सघर्ष से जो अन्त में उपसहार प्राप्त हुआ वही हिन्दू प्रामाद है। उसकी पृष्ठ-भूमि के प्रविवेचन में भारतीय सस्कृति के विकास की नाना परम्पराओं—श्रौत, स्मार्त, पौराणिक, आगमिक तथा दार्शनिक आदि की देन का मूल्यांकन करना होगा। श्रुति-स्मृति-पुराण-प्रतिपादित भारतीय धर्म की आत्मा से उद्भाविन एवं भारतीय दर्शन की महाज्योति में उद्दीपित हिन्दू प्रामाद की व्याख्या में जिन नाना पृष्ठ-भूमियों के दर्शन करना है उनमें वैदिकी, पौराणिकी राजाश्रया एवं लोक-धर्मिणी विशेष उल्लेख्य है। इस विषय प्रवेश में पाठकों का ध्यान इस तथ्य की ओर धार्षित करना है कि भारत का स्थापत्य अदब-हेतुक बहुत कम रहा है। भारतीय स्थापत्य का मुकुट-मणि हिवा उसकी मूर्त्ति-शयिनी कला अथवा उसका धूर्तिमान स्वरूप (शरीर एवं प्राण) हिन्दू प्रामाद है। हिन्दू सस्कृति की लोक-ध्यापिनी यह प्रोज्ज्वल पताशा है। हिन्दू-प्रामाद मानव कौशल को पराकाष्ठा ही नहीं दबत्व की प्रतिष्ठा का भी परम सोपान है। सागर एवं विन्दु, जड एवं चेतन, आत्मा एवं परमात्मा के पारम्परिक सम्बन्ध की व्याख्या में हिन्दू शास्त्र-कारों ने कलम तोड़ रखी है। हिन्दू स्वपतियों ने भी अपनी छेत्री और यमूली आदि सूत्राष्टक (६० भा० वा० शा० प्र० प्र० पृष्ठ २ तथा ८०) से बड़ी कमान दिखाया है। प्रान्त दर्शों

मनीषी कवियों (ऋषियों) ने अपनी वाणी से जिस अध्यात्म-तत्त्व के निष्पन्द में छन्द-बन्ध एवं वर्ण-विन्यास के द्वारा जिस लोकोत्तर भावाभिव्यञ्जन का सूत्रपात किया है, वही परिणाम प्रख्यात स्थपतियों की इन महाविभूतियों में भी पाया गया है। इष्टा एवं पापाण ही इस रचना में धर्म एवं दर्शन ने प्राण-सञ्चार करवाया है। अतः इस मौलिक आधार के मूल्याङ्कन बिना, हिन्दू प्रासाद की वास्तु-शास्त्रीय अथवा वास्तु-कलात्मक व्याख्या अथवा विवेचना अधूरी है।

भारतीय जीवन मदैव अध्यात्म से अनुप्राणित रहा। जीवन की सफलता में लौकिक अभ्युदय की अपेक्षा पारलौकिक निश्चय ही सर्वप्रधान लक्ष्य रहा। पारलौकिक निश्चय की प्राप्ति में नाना मार्गों का निर्देश है। प्रार्थना, मन्त्रीञ्चारण, यज्ञ, चिन्तन-ध्यान, योग-चैराम्य, जप-तप, पूजा-पाठ, तीर्थ-यात्रा देव-दर्शन, देवालय निर्माण—एक शब्द में इष्ट और पूर्ण (इष्टापूर्त) की विभिन्न सस्थाओं एवं परम्पराओं ने सनातन से इस साधना-पथ पर पाशेय का काम किया है।

मानव-सभ्यता की कहानी में मानव की धर्म-पिपासा एवं आध्यत्म-जिज्ञासा ने उसे पशुता में अपने को आत्मसात् करने से बचाया है। प्रत्येक मानव का बौद्धिक स्तर एक सा नहीं। उसका मानसिक क्षितिज भी एक सा विस्तृत नहीं। उसकी रागात्मिका प्रवृत्ति भी एक सी नहीं। उसका आध्यात्मिक उन्मेष भी सर्व-समान नहीं। अतः मानवों की विभिन्न कोटियों के धनुरूप, साम्य पारलौकिक निश्चय की प्राप्ति में नाना साधना-पथों का निर्माण हुआ। मार्ग अनेक अवश्य है, लक्ष्य तो एक ही है। यह लक्ष्य है देवत्व-प्राप्ति। ससार, मानवता एवं देवत्व के पार्थक्य का, कोलाहल है। इस कोलाहल का शब्द उस दिव्य स्वर्ग में नहीं मुनाई देता जहाँ मानव-देव-मिलन है। ससार-यात्रा एवं मानव का ऐहिक जीवन दोनों ही उस परम लक्ष्य की प्राप्ति की प्रयोग-शाला है। देगकाल की सीमाओं ने यद्यपि इस लक्ष्य की ओर जाने के लिए अगणित मार्गों का निर्माण किया है परन्तु विकासवाद की दृष्टि से देव-पूजा, देव-प्रतिष्ठा एवं देवालय-निर्माण, भारत की सर्वाधिक प्रगस्त, व्यापक एवं सर्व-सोपेकारी सस्था साबित हुई है। तपोधन तपस्वियों एवं ज्ञान-धन ज्ञानियों से लेकर साधारण से साधारण विद्याबुद्धि वाले प्राच्य जनों—सभी का यह मनोरम एवं सरल साधना-पथ है।

वैदिक

'प्रासाद' या 'विमान' देव-गृह ही नहीं पूजा-गृह भी है। इस देश में उन उपासना-गृहों या स्थलों को, जिनको हम मन्दिरों या प्रासादों या विमानों के नाम से पुकारते हैं, उनके पूर्व भी तो किसी न किसी रूप में पूजा-गृहों की परम्परा अनिवार्य थी ही। आवास, भोजन एवं आच्छादन— इन तीन अनिवार्य मानवीय आवश्यकताओं के साथ अर्ध-सभ्य की अवस्था में भी उपासना भी मानव की अनिवार्य आवश्यकता रही। सभ्य मानव की तो वह अभिन्न सहचरी रही— इस में किसी का वैमत्य नहीं।

यद्यपि मानव-सभ्यता के विकास में देश-विशेष में उस के भौतिक अथवा आध्यात्मिक इन दोनों पक्षों में अन्यतर के विशेष विकास का सर्वांगीण विया जाता है, परन्तु सत्य तो यह है कि जाति-विशेष की सभ्यता एवं संस्कृति का उद्गार भौतिक पक्ष की ओर विशेष भूवा अथवा आध्यात्मिक, देवोपासना का उसमें अनिवार्य ससंग रहा। अतः इसी सनातन सत्य के अनुरूप इस देश में प्रासाद-देवालय अथवा प्रासाद-पूजागृहों के पूर्व भी कोई न कोई अवश्य सस्या या परम्परा थी। उपासना के नाना रूपों में प्रार्थना, यज्ञ, उपचार, आदि ही विशेष प्रसिद्ध हैं। हम जानते ही हैं कि प्राचीन भारतीय आर्यों की उपासना का आदिम स्वरूप प्रार्थना-प्रधान या स्तुति-प्रधान था, पुनः आगे चल कर आहुति-प्रधान। ऋग्वेद एवं यजुर्वेद इन्हीं दोनों परम्पराओं का प्रतिनिधित्व करते हैं। ऋग्वेद में अनेक देवों के प्रति जो स्तुतियाँ-श्रवाण्य हैं, उनमें 'वास्तोष्मि' की जो प्रकल्पना है वह प्रासाद के वास्तु-मण्डल अथवा वास्तु-शास्त्रीय वास्तु-पुरुष-निवेश-परम्परा का प्राचीन बीज प्रस्तुत करता है। भारत के घट्टाङ्ग स्थापत्य में वास्तु-पुरुष-प्रकल्पन स्थापति की प्रथम योग्यता एवं साधना है—(भा० वा० सा० अन्य प्रथम पृष्ठ ७१)—यह हम कह ही पाए हैं। इस प्रकार हिन्दू-प्रासाद के नाना निवेश—वास्तु-निवेश (Site-Plan), पीठ-प्रकल्पन (जगती-रचना), गर्भ-गृह विन्यास (अर्थात् विमानोद्यान) मठ-निवेश, घाता विन्यास आदि की विकसित परम्पराओं में वैदिक पृष्ठ-भूमि ने बीज-बीज से इस दिशा में घटक प्रदान किये—यह विचारणीय है।

इस अध्याय में हम केवल वास्तु-निवेश तक ही विवेचन सीमित रखेंगे। आगे के एतद्विषयक अध्यायों में अन्य प्रश्नों पर प्रकाश ट. रं. में

भारतीय स्थापत्य यज्ञीय कर्म के समान एक धार्मिक मस्त्रा (religious rite) है। अतएव वास्तु-कार्य का कर्ता स्वपति 'पुरोहित' एव कारक—गृहपति 'यजमान' के रूप में प्रकल्पित हैं। अथच जिस प्रकार यज्ञ-वर्ण-काण्ड में पुरोहितों में एक प्रधान आचार्य (ब्रह्मा) होता है, जो उस यज्ञ में अधिष्ठाता अध्यक्ष कहलाता है, उसी प्रकार वास्तु-कर्म में स्वपति एव उसके अन्य भागी (मून-ग्राही तक्षक एव वर्धक) भी स्थापक-आचार्य की अध्यक्षता में कार्य करते हैं। प्रामाद निर्माण में एक बार नहीं अनेक बार स्थापक-आचार्य के निर्देश से यज्ञीय-वर्णों द्वारा वास्तु-कर्म को सम्पन्न किया जाता है।

वास्तु-शास्त्र अथवा स्थापत्य शास्त्र वैदिक वाङ्मय की तत्र-शाखा से सम्बन्धित है। तन्त्र अथर्ववेद का अङ्ग है। ऊपर हम निर्देश कर आये हैं कि वास्तु-कर्म यज्ञ-कर्म है, अतः इस दृष्टि में वास्तु-शास्त्र वेदाङ्ग-पट्टक में दो अङ्गों की पृष्ठ-भूमि पर पनपा है। ये दो अङ्ग हैं—ज्योतिष तथा कल्प। भारतीय स्थापत्य में ज्योतिष एव कल्प दोनों का ही प्रबुर समावेश है (भा० वा० शा० भाग १ पृष्ठ ५६)।

वास्तु-पुरुष मण्डल हिन्दू प्रासाद का नकशा (मानचित्र) है। भारतीय वास्तु-विधान (अ० ८ तथा १०) के अनुसार यह मण्डल यन्त्र है। यन्त्र एक प्रकार की रेखिक योजना है, जिसमें परम-नत्व का कोई भी रूप (aspect) किसी भी पावन स्थान पर पूजार्थ वाधा (यन्त्र शब्द में 'यम' धातु बन्धनार्थक है) जा सकता है। इस प्रकार प्रासाद के वास्तु-मण्डल में तदायता भूमि सीमित होने पर भी इस यन्त्र के द्वारा असीम की व्यापकता का प्रतीक बन जाती है और अनाम एव अरूप जिस सत्ता की इस मण्डल में वाधने का प्रयास है उसकी सजा वास्तु-पुरुष है। इस प्रकार इस मण्डल के चार उपररणो—मण्डलाधार वास्तु-पद, उसका अधिष्ठाता वास्तु-पुरुष एव मण्डल-सजाओ में से वास्तु-धारत्रीय वास्तु पुरुष-कल्पना में वैदिक वास्तुपति की पृष्ठ-भूमि तो नियत ही है, मण्डलाधार 'धरा' की दृढता (stability) के सम्बन्ध में नाना वैदिक प्रवचन पोषक प्रमाण हैं—ऋ० दशम १२१-५ तथा १७३-४, श० ब्रा० पृष्ठ १-१-१५, वाजसनेय-महिता एकादश ६६—इसी प्रकार तै० स० एव गृह्य-मूनो में भी निर्देश हैं। महाराज पृथु के पौराणिक गोदोहन अथवा भूतमीकरण वृत्तान्त का हम निर्देश कर चुके हैं तथा उसके मर्म पर भी इङ्गित कर चुके हैं—भा० वा० शा० ग्रन्थ प्रथम पृ० ५८-६१, तदगुरुप यह पृथु जो वास्तव में धर्मराज (धर्मराज) का मून-पुरुष prototype) है, वह श० ब्रा० (चतुर्विंश ३-२-४) के एतद्विषय प्रवचन में परिपुष्ट होना है।

वास्तु चक्र-निर्माण के पूर्व भू-परीक्षा आवश्यक है। इस परीक्षा में भू-कर्पण अकुरारोपण एवं समीकरण की प्रक्रियाएँ भी वैदिक व्यवस्थाएँ हैं क्योंकि किसी भी यज्ञ-सम्पादन में आवश्यक यज्ञ-स्थल-चयन एवं उस पर वेदी-निर्माण—ये प्रक्रियाएँ एक अनिवार्य अङ्ग हैं। प्रासाद-निर्माण में आवश्यक वैदिक कर्म-वाण्ड प्राथमिक सस्कार ही नहीं, वे उस के पुरक एवं अभिन्न अङ्ग हैं। ऋग्वेद-महिता (विजति ३-४), मैत्रायणी-सहिता (तृतीय २-४५), शं० आ० (सप्तम २ २ १-१४) आदि में निदष्ट 'अग्नि-चयन' के पूर्व भू-कर्पण एवं अकुरारोपण की प्रक्रिया प्राथमिक मानी गई है। यही प्रक्रिया आगे चलकर प्रामाद निर्माण का भी अभिन्न प्राथमिक अङ्ग है। सोम-यज्ञ के 'प्रायणीय' के उपरान्त वेदि भूमि का द्वादश वृषभों के द्वारा कर्पण एवं अकुरारोपण का उल्लेख है। अग्नि-चयन में महावेदी के निर्माण एवं यज्ञीय भूमि पर अकुरारोपण से लगाकर 'मङ्गलानुर' की प्रक्रिया पूजा-वास्तु की सदैव अभिन्न अङ्ग रही (वामिश्राम ३१ १८)। अथर्ववेद (पंचम २५ २) का भी तो यही उद्धोष है।

प्रामाद के गर्भ-गृह की वैदिकी पृष्ठ-भूमि में वैदिक-वेदी का अकुरारोपण मूलाधार है। प्रामाद का क्लेवर, जो इस गर्भ में ही विकसित होता है, भूमि के तत्व को आ-म-नन् ही नहीं करता है, वरन् उसे दूररे ही तत्व में परिवर्तित कर देता है। भू (पृथ्वी) समीकृत हो कर भूमि कहलाती है। प्रासाद का आकार भू-शक्ति में उत्पन्न होना है परन्तु उस का रूप भूमि पर निवेश्य पद का अनुगामी है। अथच भू-कर्पण भू-समीकरण एवं अकुरारोपण के साथ साथ 'मूल-बलि' की पुरातन प्रथा भी स्मरणीय है। निवेश्य प्रासाद-पद (the site of the temple) व निवासी मूल-गणों (spirits) की वहा से उनकी विदाई ही अभीष्ट नहीं है, वरन् चवित पद पर प्रथम बलि भी है जिस में निराकार परमेश्वर की साकार प्रतिवृत्ति प्रामाद उस स्थल पर पनप सके। शं० ब्रा० (प्रथम २ ३ ६-७) इसी तथ्य की ओर मकेत करता है। इसी पुरातन परम्परा के धनुरूप मयमत (चतुर्थ १-८) का निम्न प्रवचन उल्लेख्य है

आकारवर्णशब्दादिगुणोपेत भुव स्थलम् ।
 मण्डल स्थानि प्राज्ञो दत्त्वा देवबलि पुन ॥
 स्वस्तिवाचकपोषेण जयशब्दादिमङ्गलैः ।
 प्रयत्रामन्तु भूतानि दवनाश्व मराक्षसाः ॥
 यामान्तर व्रजन्तवस्मात् कुर्या भूपरिषहम् ।

इति मग्न समुच्चार्य विहिते भूपरिग्रहे ॥
 कृष्ट्वा गोमयमिध्याणि सर्वबीजानि वापयेत् ।
 दृष्ट्वा तानि विरूढानि फलपक्वगतानि च ॥
 सबृषाश्च सबत्साश्च ततो गास्तत्र वासयेत् ।
 यतो गोभिः परिक्रान्तमुपघ्राणैश्च पूजितम् ॥
 सहष्टवृषनादैश्च निर्धोत-कलुषीकृतम् ।
 वत्स-वक्त्रच्युतैः फेनैः सस्कृतं प्रस्नवैरपि ॥
 स्नात गोमूत्रसेकैश्च गोपुरीषैः सलेपनम् ।
 ऋतुरोमन्वनोद्धारैर्गोस्पदं कृतकौतुकम् ॥
 गोगन्धेन समाविष्टं पुण्यतीर्थं शुभं पुनः ।

मनुस्मृति का भी समर्थन प्राप्त है :-

संमार्जनोपाञ्चनेन सेकेनोत्लेखनेन च ।
 गवा च परिवासेन भूमिं शुद्ध्यति पञ्चभिः ॥

मनु० ५-१०४

भू-कर्षण की पुरातन प्रथा पर मागसाद का मत भी अवचोक्ष्य है—म० ५

अस्तु, भूकर्षणादि प्रक्रियाओं से समीकृत भूमि अब वास्तु पुरुष मण्डल (जो प्रासाद का अध्यात्मिक, आधिदैविक एवं भौतिक नक्शा है) के निर्माण के लिये उपयुक्त है। 'पृथ्वी' बोड़ी अर्थात् असमीकृता—उबड़-खाबड़ अब भूमि दपंगाभ-सर्माकृता बन गई। पृथ्वी पर धर्मराज्य की प्रथम व्यवस्था के लिये भू-समीकरण (पृथु का गोदोहन-वृत्तान्त) प्रथम अङ्ग है। महात्मा बुद्ध के जन्म के अक्षर उनके चरणों के स्पर्श के लिये पृथिवी अपने प्राप वरानर और कोमल बन गई जिसमें मूलतः पर धर्म-चक्र का साध्वंभौमिक प्रचार मुक्तर एवं सफल हो सके।

यज्ञ-वेदी के समान यह प्रासाद भी वेदिना है। म० ब्रा० (प्रथम २ ५. ७) वेदी की व्याख्या करता हुआ उसे देव-भूमि बनाता है। देवों ने सम्पूर्ण पृथ्वी को ही यहा (यज्ञ-वेदी के चारों कोणों) पर ला कर रख दिया है। इस दृष्टि से 'वेदी' पृथ्वी का 'प्रतीक' (symbol) है। देव-भूमि 'वेदी' एक देवालय 'प्रासाद' का यह तादात्म्य कितना रोचक है। प्रासाद वा प्रादुर्भाव यज्ञ-वेदी की पुरातन परम्परा का ही प्रोस्लास है—पहः शनः शनैः हनायैः समस्त मे आ रहा है।

प्रामाद के वास्तु पुरुष मण्डल के औपौद्घातिक प्राचीन मर्मोद्घाटन में एक तथ्य और यहाँ निर्देश्य है, वह यह कि सूर्योदय के साथ इसकी आनुपगिता सञ्चित है। सुधी कुमारी डा० कैमरिस् (see H. T p 17) का एतद्-विषयक निम्न उद्धरण बड़ा ही तथ्योद्घाटक है —

'The surface of the earth, in traditional Indian Cosmology, is regarded as demarcated by sunrise and sunset, by the points where the sun apparently emerges above and sinks below the horizon; by the East and West and also by the North and South points. It is therefore represented by the ideogram or mandala of a square [F N 44—The square does not refer to the outline of the earth. It connects the 4 points established by the primary pairs of opposites, the apparent sunrise and sunset points, East and West and South and North. The earth is therefore called 'Caturbhrsti' four-cornered (Rv X 53 3) and is symbolically shown as Prithivi mandala, whereas considered in itself, the shape of the earth is circular (Rv X 39 4, S B VII I I 37)] The identification of the square with the Veda is in shape only and not in size and belongs to the symbolism of the Hindu Temple. The Veda represents and is levelled earth, a place of sacrifice or worship. No part of the ground should rise above it for it was from there that the gods ascended to heaven' (S B III I I I 2). The site, the earth should be even and firm for it is the starting place of the ascent (S B VIII 5 2 16). The link between the earth and the end of the ascent stretches upward into space, the intermediate region (antriksa). From it also it leads downward and rests on earth. In it the temple has its elevation. The Vastu purusamandala, the temple-diagram and metaphysical plan is laid out on the firm and level ground, it is the intellectual foundation of the building, a forecast of its ascent and its projection on earth.'

आऊपर श्वेद का 'चतुर्भुज' में पृथ्वी-मण्डल अर्थात् वास्तु-मण्डल की वैदिक पृष्ठ-भूमि का आभास दिया जा चुका है। अतः यह दमना है कि वास्तु-शास्त्र में प्रतिपादित नाना आकृतियों के वास्तु-मण्डल में वैदिक उत्पत्ति प्रगुनि

कहा तक सगत होती है? वास्तु-पदों के अनेक आकारों में चतुरश्राकार एवं गोलाकार सर्वाधिक प्रसिद्ध हैं। ये दोनों आकार भारतवर्ष की वास्तु कला में वैदिक वेदिका एवं अग्नि से आये हैं। वेदिका एवं अग्नि दोनों ही एक ही सत्ता में हैं। वास्तु-मण्डल के चतुरश्राकार एवं वर्तुलाकार के वैदिक जन्म के सम्बन्ध में हम इसी अध्याय में आगे दूसरे स्तम्भ में विशेष विचार करेंगे। यहाँ पर प्रथम वास्तुपुरुष के वैदिक जन्म पर थोड़ा सा और विवेचन वांछित है।

वास्तुपुरुष 'वास्तोष्पति' नामक प्राचीन वैदिक देवता का ही अवान्तर रूप है। रुद्र प्रजापति ने उषा के साथ शादी की और उस से चार पुत्र उत्पन्न हुये। चौथे का नाम वास्तोष्पति या गृहपति-अग्नि नाम पडा। सायणाचार्य (दे० भाष्य ऋग्वे० दशम० ६१ ७) ने इसकी—यज्ञ-वास्तु-स्वामी—यह सत्ता दी है। जो यज्ञीय-कर्म का रक्षक था एवं यज्ञ-वेदी का अधिनायक था वही आप चल कर सभी भवनों के पदों का स्वामी बना।

वास्तुपुरुष में असुरत्व का आविर्भाव भी वैदिक है। वैसे तो अपनी मौलिक (original) प्रकृति (aspect) में 'गृह रक्षक' के रूप में प्रकल्पित है (दे० निरुक्त दशम० १६), परन्तु वह और सभी रूप ले लेता है (दे० ऋग्वे० सप्तम २२ १, पा० मृ० सू० तृतीय ४७)। वह रुद्र है अतएव वह पृथिवी पर फैलता है जहाँ पर उसका आधिपत्य अग्नि के आधिपत्य से एकांगित हो जाता है क्योंकि रुद्र एवं अग्नि तत्त्व एक ही हैं—दे० भा० वा० शा० अथ चतुर्थ पृष्ठ १६)।

अग्नि का कार्य-क्षेत्र (sphere) भू पर है (निरु० सप्तम ५) ऋग्वेद (दे० प्रथम ६० ४, पंचम ६ १-२, ७ ६, ८-१ तथा पष्ठ १६ २४, ४८ ८-२) में वह 'गृहपति' 'वास्तक' आदि सत्ताओं से सर्वांकित है। ऐतरेय ब्राह्मण (प्रथम ५ २८) उसे देवों में 'वसु' के नाम से पुकारता है। अष्ट वसुओं के कार्य से हम परिचित ही हैं। शतपथ ब्राह्मण (दे० पष्ठ १-२-६) इन वसुओं को मानवों को बसाने का कार्य सौंपता है। अग्नि, इन्द्र, प्रजापति, सोम आदि देवता वसुओं के माम में उद्घोषित किये गये हैं।

ऋग्वेद (पष्ठ ४६ ६) में प्रजापति, सोम अग्नि, घाता गृह-पति के रूप में सम्बोधित हैं, ये सभी वसु-देव 'वास्तु-मण्डल' के अमिश्र एवं प्रधान पद देव प्रकल्पित किये गये हैं।

वास्तोष्पति (अग्नि-प्रजापति) भवन का स्वामी है और पृथिवी गृह-स्वामिनी। वास्तु-स्वामी वास्तोष्पति एवं वास्तुवाधार धरा वा यह दाम्पत्य सम्बन्ध वास्तु-कर्म के अभिन्न प्राथमिक अंग—मूर्त्पर्यण, समीकरण आदि प्रक्रियाओं से उपयुक्त भू पर अकुरापर्यण एवं गर्भाधान का मर्मोदघाटन करता है। अतएव वास्तु-पूजा एवं वसु-पूजा दोनों ही प्रासाद-निर्माण के वास्तु-कर्म व अभिन्न अंग है। सुश्री क्रोमारिण ने (दे० H T p 6) में वास्तु-पुरण की दृष्टि से जो व्याख्या की है, वह कितनी श्रेष्ठस्वी एवं सच्ची है —

“ .. . Vastu now is its name Its image is that of the Purusa, the place of reference in which man beholds the identity of macrocosm and microcosm On its appeased being and form spread out of the ground he sets up the temple, the monument of his own transformation Its superstructure points to the origin of the primeval descent, it is undone by the ascent step by step, shape by shape, along the body of the temple This body once more, in concrete form (murti) made by art, is that of the Purusa, arisen’

अष्टाङ्ग स्थापत्य का प्रथम अङ्ग (तेष्वङ्ग प्रथम प्रोक्त वास्तु-पु सो विरूपना' सू० सू० ४८-३) एवं हिन्दू-प्रासाद-निर्माण की पूरी इन्जीनियरिंग (i.e. Temple-plan) वास्तु पुरुष-मण्डल के तीन मौलिक स्वरूप हैं—परा, सूक्ष्म, तथा स्थूल। मण्डल (चतुरधाकार पद) उमात् स्यूत रूप है, जो वास्तव में वास्तु-पुरुष एवं उसके विभिन्न अंगों पर अधिष्ठातृ देव-गण (सूक्ष्म रूप) तथा उनसे प्रतिकल्पित निराकार ब्रह्म के परम तत्व ('परा' रूप—Metaphysical aspect) का ही प्रतीक है। वास्तु-पुरुष-मण्डल के तीन अङ्गों वास्तु (परा), पुरुष, (सूक्ष्म) एवं मण्डल (स्थूल) की दृष्टि में यह व्याख्या है। अतः मण्डल (स्थूल रूप) की पृष्ठ-भूमि पर प्रविवेचन प्रथम प्राप्त था। परन्तु ऐतिहासिक दृष्टि में वैदिक धार्मिक में महिता, याज्ञिक आरण्यक, उपनिषद् के अनन्तर ही वेदाङ्ग—गूत्र-ग्रन्थ (अर्पण बल्य एवं ज्योतिष) का परिगणन किया जाता है। वास्तु-पुरुष में प्राचीनतम वैदिक देव 'वास्तोष्पति' का सर्वतो यिनाम होने के कारण हमें वास्तु-पुरुष-मण्डल के सूक्ष्म रूप पर प्रथम प्रवचन किया। जहाँ तक उगम नाम अष्टाङ्ग के अधिष्ठातृ-देवगण की प्रविवेचना है वह हम अपने भारतीय वास्तु-शास्त्र पर प्रथम—वा० वि० एवं पु० नि० पृ० १५१-७ में कर पायें हैं। रहा

'परा' रूप अर्थात् वास्तु, उस पर भी हम कुछ निर्देश कर चुके हैं (वहीं)। यहाँ पर वास्तु-पुरुष-मण्डल के स्थूल रूप अर्थात् पद-चक्र की मीमांसा विशेष अभीष्ट है।

इस स्थूल रूप की मीमांसा में 'परा-रूप' 'वास्तु' पर भी थोड़ा सा उपोद्घात आवश्यक है। 'वास्तु' वस्तु का विकास है एवं निविष्ट पद (planned site) की सत्ता है। इस का मौलिक आकार चतुरस्र है। वास्तु सनियमित सत्ता के विस्तार का प्रतीक है और इसी हेतु उसका 'पुष्प' के सादृश्य में प्रत्यक्षीकरण किया जाता है। विराट्-पुरुष—पुरुष की मूर्ति और निविष्ट-पद दोनों एक हैं एवं तदात्मक भी हैं।

'मण्डल' से किसी भी आयत (Polygon) का संकेत हो सकता है। वास्तु पुरुष-मण्डल का मौलिक आकार तो चतुरस्र है परन्तु इसे किसी भी समान-क्षेत्र वाले आकार—त्रिकोण, पट्कोण, अष्टकोण, वर्तुल आदि में परिवर्तित किया जा सकता है।

हिंदू स्थापत्य में वास्तु पुरुष-मण्डल का किसी भी भवन के पद-विन्यास (site-plan), स्थान-निवेश (ground plan) एवं अन्य एतद्सम्बन्धी विभाजन तथा Vertical section के साथ बँसा ही सम्बन्ध है, जैसा गौतम एव रामो वः। वास्तु ग्रन्थ में प्रतिपादित तलच्छन्द एवं ऊर्ध्व-च्छन्द का वही मर्म है। इस दृष्टि से हिन्दुओं की वास्तु कला के सभी वर्गों के भवनों के विन्यास में वा० पु० म० एक प्रथम एवं अभिन्न अंग है। भवन के सभी विधात-पद, स्थान, ऊर्ध्व-च्छन्द-आदि (Vertical and horizontal sections) का वा० पु० म० ही नियामक है। हमें अब यह देखना है कि इसकी पृष्ठ-भूमि में वैदिक जन्म (Vedic origin) कहाँ तक सगत है।

यह पीछे निर्देश दिया जा चुका है कि वा० पु० म० का मौलिक आकार 'चतुरस्र' है। यह आकार भारतीय स्थापत्य का मूलभूत आकार है। सूत्र-ग्रन्थों (दि० बोधा० शू० सू० प्रथम २२-२८) में 'चतुरस्र' पर प्रवचन है। 'चतुरस्र' में 'वर्तुल' निहित है और उगी 'वर्तुल' से ही चतुरस्र-करण प्रतिफलित होता है। चतुराधाकार नियामक है और उदीयमान जीवन का प्रतीक है और मृत्यु के बाद भी जीवन की पूर्णता।

'चतुरस्र' और 'वर्तुल' ये दोनों ही आकार वैदिक चिन्तित—अग्नि (Fire-altar) से आये हैं और भारतीय स्थापत्य के मूलाधार आकार बन गये हैं।

प्राचीन वंश-शाला की तीन वेदिकाओं [मध्य म पूर्व-पश्चिम रेखा (प्राचीन वंश) पर स्थित दो, और एक दक्षिणामुखी रेखा पर] से हम परिचित ही हैं। इनमें प्रागुक्त पूर्व-पश्चिम वाली वेदिकाओं में से पूर्व-गोणस्या-वेदिना चतुरथा होनी है और पश्चिम-गोणस्या वेदिका वर्तुला। चतुरथा पर 'आहवनीय' अग्नि तथा वर्तुला पर 'गाहपत्य' अग्नि प्रज्वलित होनी है। तीसरी वेदी की अग्नि का नाम दक्षिणाग्नि है। इन तीनों के आधिराज्य क्रमशः सौ, पृथिवी एवं अन्तरिक्ष हैं (श० ब्रा० द्वादश ४१३)। यज्ञशाला (विशेष कर गोमादि-यज्ञों में) अन्य अनेक वेदियाँ विनिर्मित होती हैं, जिनकी प्रायः सभी आकृतियाँ चतुरथा होती हैं—उत्तर-वेदी (जो सर्व-प्रधान वेदी है) एवं आहवनीय अग्नि की वेदिका की तो आकृति चतुरथा है ही। उ० वे० की 'नाभि' एवं 'उखा' की भी वही आकृति होती है।

अथच इन सभी नैमित्तिक यज्ञों की वेदियों (आहवनीय, गाहपत्य एवं दक्षिणा) एवं नैमित्तिक (गोमादि) की वेदियों (महावेदी या सौमिकी तथा उम पर उत्तर-वेदी आदि) की निर्माति, आकृति एवं प्रयोजन सभी प्रामाद निर्माण के लिये मूलाधार प्रदान करते हैं। वैदिक परम्परा में वेदी पृथिवी के पृथुल विस्तार का प्रतीक है, यज्ञीय कर्म-वाण्ड की तो वह क्षेत्रमात्र है। इसकी आकृति बदलती रहती है। सीमित क्षेत्र का यह उपलक्षण-मात्र है न की निश्चित आकृति। श० ब्रा० (मन्त्रम ३-१-२७) का यह प्रवचन कि—वेदी पृथ्वी है और अन्तर्वेदी सौ—कितना सगत है।

हिन्दू-प्रासाद की पृष्ठ-भूमि में यह वैदिकी चतुरथा वेदी ही पावन क्षेत्र प्रदान करती है। पृथिवी का वर्तुल रूप तिरोहित हो कर सौ की पूर्णता न परिणत हो जाता है। अतएव उसी पूर्णता के प्रतीकत्व में उस चतुरथा परिवर्णित किया जाता है। चतुरथा वेदी एवं वर्तुला पृथिवी का अत्योन्मत्तादात्म्य इन दोनों का प्रतिपादक है।

अथच मागोपलाक्षणिक एवं प्रामाद-वास्तुव चतुरथाकार पुनः नाना आकारों में परिवर्तित होता है। यह परिणति एवमात्र वास्तु-शास्त्रीय परम्परा ही नहीं जिनमें एक से लगाकर ३२ तक (दे० मानमार) ४ वास्तु-वदों की नानावृत्ति-निमित्त प्रतिपादित है। अपितु मूत्र-साहित्य (दे० बोधायन सूत्र-ग्रन्थ आदि) में भी यह परम्परा पल्लवित हो चुकी थी।

अस्तु, अथ इत सम्बन्ध में अथर्ववेद कथन 'प्रामाद-वास्तु—जन्म एवं विवाह मूल-मिद्धान्तों के शौड में किया जायेगा, परन्तु वैदिक वेदि रचना के प्रतिपादक सूत्रग्रन्थों (जो कल्प-ग्रन्थ का ही अवान्तर पुञ्ज है) में विहित नाना

‘अग्नियो’ (ऐष्टिव यज्ञ-वेदिकाओं) पर कुछ विशेष संकेत महा आवश्यक है। व आचायं (दे० H A I A. p 63) ठीक ही लिखते हैं —

“The construction of these altars, which were required the great soma sacrifice, seems to have been based on sciet principles and was probably the precursor of the temple whu later became the chief feature of Hindu Architecture”

इन अग्नि-वेदियों का नाना आकृतियों में निर्माण होता था। तैत्तिरीय-संहि (दे० पंचम ४-११) में इनका पुरातनतम निर्देश है। बौद्धायन तथा आपस्तम्ब सूत्रों में इन वेदियों की आकृतियों एवं उनके निर्माण में प्रयुक्त इष्टकाओं (Bricks) के पूर्ण विवरण प्राप्त होने हैं। उदाहरणार्थ निम्न सजायें उल्लेख्य हैं —

सजायें	आकृतिया
१ चतुरश्रा श्येनचिति	चौकोर
२ वण्व-चिति	„ कुछ फेर सहित
३ अलज चिति	„ „
४ प्राग्-चिति	(Equilateral triangle
५ उभयत प्राग्-चिति	„
६ रथ-चक्र चिति	„

टि० — इसके दो भेद सजीवित हैं—एक ठोस तथा बिना धरो (spokes) के—रथ-चक्राकृति वाली तथा दूसरी घोड़ा धरो सहित रथ-चक्राकृति।

७ द्रोणचिति	घटाकार (चतुरश्र भयवा वर्तुल)
८ परिचय्य-चिति	

टि० — रेखित-योजना में यह वर्तुलाकार होती है और इष्टना न्याय में कुछ परिवर्तनों से यह ‘रथचक्र चिति’ के समान ही निर्मय है।

९ समूह चिति	(वर्तुल)
१० कूर्म-चिति	यथानाम वच्छपाकार जो त्रिकोण अथवा चतुर्भुज-आकारों में निर्माय है।

इन वेदियों के निर्माण में एव विशेष ज्ञातव्य यह है कि इनका निर्माण षय-बला (masonry) की प्राचीन पद्धति का परिचायक है। इनमें प्रत्येक वेदी की रचना कम से कम ईंटों की पाच उठान या रदों (layers) में सम्पन्न की जाती थी। किन्हीं किन्हीं में ये (layers) १० और १५ तक प्रतिपादित

है। जितने अधिक (layers) उठते थे, उतनी ही अधिक ऊचाई जाती थी। प्रत्येक उठान या रद्दा में २०० ईटों के न्यास की विधि बताई गई है जिससे पूरी वेदी में १००० ईटें लगें। पहले, तीसरे और पाचवें रद्दों के २०० भाग एकसम विभाजित होते थे, परन्तु दूसरे और चौथे रद्दों में दूसरा ही विभाजन अपनाया जाता था जिससे एकाकार एवं समानाकार की एक इष्टिका दूसरी इष्टिका पर न पडने पावे।

पीछे हम वैदिक वेदी के मूलभूत आकार-चतुरश्राकार पर इङ्गित कर चुके हैं, तदनुसार इन वेदियों में इष्टिका-न्यास अथवा उनका चयन इस प्रकार किया जाता था कि चयित पद का क्षेत्र चतुरश्रो (Squares) में ही परिणत किया जाता था। डा० आचार्य ने इसी परम्परा के उद्घाटन में निम्न अवतरण का उद्धरण किया है vide The Pandit - June 1876 no 1, Vols I & IV etc

'The first altar covered an area of $7\frac{1}{2}$ purusas, which means $7\frac{1}{2}$ squares, each side of which was equal to a purusa, i.e. the height of a man with uplifted arms. On each subsequent occasion the area was increased by one square purusa. Thus at the second layer of the altar one square purusa was to the $7\frac{1}{2}$ constituting the first city altar, and at the third layer two square purusas were added and so on. But the shape of the whole and the relative proportion of each constituent part had to remain unchanged. The area of every city (altar), whatever its shape might be—falcon, wheel, tortoise, etc—had to be equal to $7\frac{1}{2}$ square purusas

Thus squares had to be found which would be equal to two or more given squares, or equal to the difference of two given squares, oblongs were turned into squares and squares into oblongs. Triangles were constructed equal to given squares or oblongs and so on. A circle had to be constructed, the area of which might equal as closely as possible that of a given square

अस्तु, लगभग १५६ मजाओ के साथ (दे० द्येन-चिति) की स्कीम रेखा (outline) जो मेरे—हिन्दू प्रासाद में द्रष्टव्य है।

वेदी-विन्यास में जिन उपर्युक्त २०० इष्टिकाओं के चयन का मकैत है उन की पृथक् पृथक् मजाओं होनी थी। इष्टिका-बन्ध (masonry) उस सूत्र अनीत में रिक्तनी विरसित थी—यह हम सहज ही समझ सकते हैं।

पौराणिक

हिन्दू सभ्यता एवं सभ्यता के विकास का आभास देने वाले जिस वाङ्मय का क्रमिक निर्माण सनातन से सकीर्तन किया जाता है, उस में 'श्रुति' (वेद एवं वेदाङ्ग) के अनन्तर 'स्मृति' (मन्वादि-धर्म-शास्त्र का) क्रम आता है, पुन पुराणों का। परन्तु स्मार्त एवं पौराणिक सस्थाओं में विशेष अन्तर नहीं है। सत्य तो यह है कि पुराणों ने श्रौताचार (जो एक प्रकार में विनिष्ट या शिष्ट जनो का आचार था) को ही भित्ति पर श्रौत-स्मार्त सस्थाओं का नवीन रूप (पौराणिक रूप) प्रदान किया।

पुराणों की महती देन 'सामान्याचार' है जिस में धार्य एवं अनार्य—द्विजाति (ब्राह्मण, क्षत्रिय, वैश्य) एवं शूद्र तथा पुरुष एवं स्त्री समान रूप से भाग ले सकते थे। इस सामान्यचार में 'देव-भक्ति' एवं तदनु रूप 'देव-पूजा' की सस्था सर्व-प्रमुख सस्था थी। त्रिमूर्ति—ब्रह्मा विष्णु एवं महेश की कल्पना एवं तदाधार वैष्णव एवं शैव धर्मादि नाना उपासना-भाग एवं तदनुपङ्क्ति देव-विशेष की परम प्रभुता एवं तत्सम्बन्धी अवतारवाद एवं उनकी नाना लीलायें आदि भी बड़ी बड़ी अनक शृङ्खलायें निर्मित हुई।

पौराणिक धर्म कृतिना पुराणा है, पुराणा की रचना कितनी पुरानी है पुराणों का प्रातपाद्य विषय क्या है, पुराण एवं वेद में कितनी अनिष्टता है, पुराणा की सस्था एवं पुराणा से सम्बन्धित अन्यान्य अनेक कौन कौन विषय हैं—इत्यादि प्रश्नों की समीक्षा का यहाँ पर भवसर नहीं है। यहाँ प्रकृत प्रामाद-वास्तु के विकास में वैदिकी देन के उपरान्त पौराणिकी देन की समीक्षा का भवसर है। अत इस सम्बन्ध में सर्वप्रथम हम उस आधार-भूत दृष्टि-कोण में विवेचन करेंगे जिससे पुराणों में प्रतिपादित पूत धर्म के प्रचार में देवालय-निर्माण की परम्परा पल्लवित हुई।

इष्टापूर्त की मस्या पर हम बहुत बार निर्देश कर चुके हैं। यहाँ पर थोडा विस्तार से कथन आवश्यक है।

इष्टापूर्त वैसे तो एक शब्द है, परन्तु इसमें दो भाग हैं—इष्ट + पूर्त—अर्थात् 'किसी कार्य' है 'यस-अप्यसादन' (इष्टि = यत्न) तथा पूर्त अर्थात् 'पूर' किया गया भरा गया (what is filled) — Spiritual result or merit due to man's performances of sacrifices and charitable acts 'Kane, H.D. Vol. 2 pt. 2. p 843

'इष्टापूर्त' की रस्था अत्यन्त प्राचीन इतिहास रखती है। ऋग्वेदादि वैदिक साहित्य में भी इस शब्द का सर्वांतन हुआ है—

(i) सङ्गच्छस्व पितृभिः स यमेत इष्टापूर्तेन ध्योमन ।

(ii) इष्टापूर्ते ...नः पितृणामम् ददे हरसा दंभ्येन । ऋ० १०. १४. ८

(iii) यवागच्छत्यग्निदेवयानंरिष्टापूर्ते कृणुतादाविरस्मं । अथर्व० २. १२. ४

यदिष्ट यत्परादानं यददत्त या च दक्षिणा ।
तदग्निर्वैश्वकर्मण सुवदेवेषु नो दधत् ।

तं० स० ५ ७. ७. १-३

(vi) उद्बुध्यस्वान्ने प्रतिजागृहि स्वमिष्टापूर्ते ससृजेयामय च ।

वाज० स० १५ ५४ तथा १८ ६१

(v) इष्ट पूर्वं शाश्वतीना समानां शाश्वतेन हविषेद्वानन्त लोक

परमाश्रोह । तं० ब्रा० २. ५. ५

(vi) इत्यदवा इत्यजया इत्यपच इति ब्राह्मणो गायेत ।

इष्टापूर्तं वै ब्राह्मणस्य । इष्टापूर्तेनैवैम स समर्धयति ॥

तं० ब्रा० ३. ६. १४

इसी प्रकार कठ एव मुण्डक आदि उपनिषदों में भी 'इष्टापूर्त' का निर्देश है—

आशाप्रतीक्षे सङ्गतं सूनुताञ्चेष्टापूर्ते पुत्रपशूश्च सर्वान् ।

एतद्बुद्धंते पुरयस्याल्पमेषसो यस्मानश्नन् वसति ब्राह्मणो गृहे ॥

कठोप० १. १. ८

इष्टापूर्तं मन्यमानावरिष्टं नान्यच्छ्रेयो धेदयन्ते प्रमूढाः ।

नाकस्य पृष्ठे ते सुकृतेऽनुमूत्येव लोकं हीनतर चाविशन्ति ॥

मुण्ड० १. २ १०

महाभारत की इष्टापूर्त पर निम्नलिखित भारती सुनिये :—

एकाग्निकर्म हवन श्रेतायां यच्च ह्ययते ।

अन्तर्धेयां च यद्दानमिष्टमित्यभिधीयते ॥

अग्निप्रदानमारामा पूर्तमित्यभिधीयते ॥

स्मृतियों में इष्ट एव पूर्त (इष्टापूर्त) दोनों की सामान्य सस्था पर पुष्ट प्रवचन प्राप्त होते हैं—

शृङ्खयेष्ट च पूर्तं च नित्यं कुर्वादितन्द्रित ।

शृङ्खाकृते ह्यक्षयेते भवत स्वगागतधनं ॥

दानधर्मं निषेवेत नित्यंष्टिकपोतिकम् ।

परितुष्टेन भावेन पात्रमासाद्य शक्तित ॥

मनु० ४ २२६ २७

अस्तु, ऊपर एक संकेत किया जा चुका है कि पौराणिक धर्म की सर्वतोन्मुखी विशेषता जन धर्म (popular religion) है। इसमें छूद्र भी भाग ले सकते थे। अग्नि वा उद्घोष है—

इष्टापूर्तो द्विजतीना धर्मं सामान्य इष्यते ।

अधिकारी भवेच्छूद्रो पूर्तं धर्मं न वैदिके ॥

इस अवतरण से यहाँ पर पूर्त धर्म की सामान्य सस्था पर प्रकाश पड़ता है—इष्ट धर्म वैदिक है एव पूर्त-धर्म पौराणिक— यह भी परिपुष्ट होता है। अतः निष्कर्ष यह निकला कि पौराणिक धर्म में 'देवतायतन' का निर्माण प्रमुख स्थान रखता था।

पूर्त धर्म की परम्परा अपेक्षाकृत अर्वाचीन नहीं समझनी चाहिये। पुराणों की परम्परा को अपेक्षाकृत नवीन समझना भ्रामक है। पुराण (पुराणा इतिहास) भला अर्वाचीन अर्थात् नवीन या आधुनिक कैसे हो सकता है? उसी प्रकार हमें पूर्त-धर्म को नवीन सस्था नहीं समझनी चाहिये। वैदिक-वाङ्मय से उद्भूत ऊपरी अवतरण इस तथ्य का प्रमाण प्रस्तुत करते हैं। अब प्रश्न यह है कि तथा-वर्धित पौराणिक पूर्त धर्म कहा तक जाता है? कल्प सूत्रों के मर्मज्ञ विद्वानों से अविदित नहीं को उनमें श्रुत सूत्रों व अनिरिक्त धर्म-सूत्रों एव गृह्य सूत्रों का भी समावेश है। धर्म-सूत्रों एव गृह्यसूत्रों में दानादि-महात्म्य के साथ-साथ प्रतिष्ठा (देवतायतन-निर्माण एव मूर्ति-प्रतिष्ठा—Foundation of Temples) एव उत्सर्ग (वापीकूपतडागारामादि का परोपकाराय-निर्माण—dedication of wells, tanks, parks etc for the benefit of the public) की परम्परा पर पूर्ण प्रवचन है।

जैमिनि-सूत्रों (१ ३ २) की व्याख्या करते हुये शबरस्वामी का भाष्य इस पुरातन परम्परा को वैदिकी सस्था के रूप में परिकल्पित करता है जहाँ पर

प्रतिष्ठोत्सर्ग के स्मृति-नियमों में वैदिक पृष्ठ-भूमि प्रतिष्ठित है। शबर ने-ऋषि-
की 'घन्वन्निव प्रपा' - १०. ४ १ तथा 'भोजस्येद पुष्करिणीव' - १० १०१ १०
आदि का उल्लेख किया है। विष्णु-धर्म मंत्र (अ० ६१ १-२) ने कूप एवं तडाग
निर्माण की जो प्रवृत्ति है वह उभय पान प्रक्षालन एवं स्वर्गरोहण दोनों ही
लभ्य हैं।

शा० गृ० सू० (५२) में प्रतिष्ठोत्सर्ग की पद्धति पर सर्वप्राचीन प्रवचन
है। आश्व० गृ० सू० (४६) तथा पा० गृ० सू० परिशिष्ट में भी एतत्सम्बन्धों
विवरण भर पड़े हैं। पा० गृ० परिशिष्ट का निम्न प्रवचन कितना प्रामाणिक
है.—

.....अथातो वापीकूपतडागारामदेवतायतनानां प्रतिष्ठापनं व्याख्यास्यामस्तत्रो
दगदनं आपूर्यमाणपक्षे पुण्याहे तिथिवारनक्षत्रकरणे च गुणान्विते तत्र वास्य
यवमयं चरुं श्रपयित्वाज्यभागादिष्ट्वाज्याहुतीजुं होति त्वं नो अग्ने इमं मे वरुण
तत्त्वा यामि ये ते शतमयाश्चान्म उदुत्तमगुरु हि राजा वरुणस्योत्तममनमग्नेरनी-
कमिति दशचं हुत्वा स्थालीपाकस्य जुहोत्यग्नये स्वाहा शतश्रतये स्वाहा
व्युष्टयं स्वाहा स्वर्गाय स्वाहेति यथोक्तं स्विष्टकृत्प्राशनान्ते जलचराणि क्षिप्तवा-
लकृत्य गां सारयित्वा पुरुषमूक्तं जपनाचार्याय वरं दत्त्वा कर्मवेष्टकौ वासासि धेनु-
दक्षिणा तत्रो ब्राह्मणमोजनम् । पार० गृ० परिशिष्ट' ।

अस्तु सूत्र-ग्रन्थों के इसी प्राचीन स्रोत से प्रतिष्ठा एवं उत्सर्ग व
महानदी वह निकाही जो पुराणों के सागर में मिली। पुराणा में इस पद्धति पर
बृहद् विष्णु-मण्डला। अग्नि-पुराण (अ० ६४), मत्स्य (अ० ५८) आदि में
विवरण द्रष्टव्य है। तन्त्रों एवं आगमों की भी यही गाथा है। पञ्चरात्र आदि
तन्त्र-ग्रन्थ एवं कामिकादि आगम-ग्रन्थ सभी में यह विकास पराकाष्ठा तक पहुँच
गया। कालान्तर पर वर प्राचीन समय में प्रतिष्ठा-सम्बन्धी अनेक प्रतिष्ठित
स्वतन्त्र ग्रन्थ भी लिखे गये जिनमें अपराकं, ह्यमाद्रि, दानान्निया-रोमुदी, रघुनन्दन-
का जलाशयोत्सर्ग तत्व, नीलवण्ड के प्रतिष्ठा-मयूख तथा उत्सर्ग-मयूख आदि
विशेष उल्लेख्य हैं।

वैस तो प्रतिष्ठा से तात्पर्य धर्मार्थ-भ्रमपण (dedicating to the
public use) है, परन्तु प्राचीन धर्म-शास्त्रों के अनुसार यह विधिपूर्वक होना
चाहिये—प्रतिष्ठापनं मविधोत्सर्गमिति—दानान्निया-रोमुदी ।

प्रतिष्ठा-पद्धति ५ चार भग्न प्रमत्त. है—सकल्प, होम, दान तथा दक्षिणा

भोजन । उत्सर्ग एवं दान मे थोडा ना अन्तर है । उत्सर्ग^{भी} दान है परन्तु व्यक्तिगत है । अतः उसना भोग वजित है । उत्सर्ग तो सर्वभूतो के लिये है । अतः उत्सृष्टा(दाता) भी ती उन भूतो मे एक है अन वह भी समान-से उसके भोग का अधिकारी । देवतायतन, वापी, कूप, तडागादि को उत्सर्ग देने पर भी उत्सृष्टा (दाता) इन के भोग का अधिकारी है ।

प्रतिष्ठोत्सर्ग की श्रौत-स्मार्त (पौराणिक भी) मस्था पर महाकवि वाणभट्ट निम्न निर्देश कितना सुसगत है जहा पर स्मार्त-धर्म प्रतिष्ठोत्सर्ग पर अबलम्ब-र दृष्टिगोचर होता है (देखिये कादम्बरी, उज्जयिनी-वर्णन — 'स्मृतिशास्त्रेणैव अवसथकूपप्रपाराम सुरसदनसेतुयन्त्रप्रवर्तकेन' ।

कालिका-पुराण मे तो पूत-धर्म (प्रतिष्ठा एव उत्सर्ग) को इष्ट-धर्म से भी माना गया है —

इष्टापूतौ स्मृतौ धर्मो श्रुतौ तौ शिष्टसमतौ
प्रतिष्ठाप्य तयोः पूतमिष्ट यज्ञादिलक्षणम्
मुक्तिभुक्ति प्रद पूतमिष्ट भोगार्थसाधनम् ।

अर्थात् इष्ट एव पूत दोनो ही शिष्टसम्मत धर्म हैं । 'पूत' से वापी, कूप, तडागा, देवतायतन आदि की प्रतिष्ठा से तात्पर्य है एव इष्ट से यज्ञ-कर्म । इनमें इष्ट-धर्म एक मात्र भोगार्थ-साधन है परन्तु 'पूत' भुक्ति एव मुक्ति दोनो का ही साधन है । अतः इसी महाभावना से पूत-धर्म के परिपाक मे देवतायतन निर्माण वृहद् निवेश है जिस मे प्रासाद या विमान देव-भवन ही अभिप्रेत नहीं हैं वरन् सि सम्बन्धित जाना अन्य निवेश भी सुतरा सन्निविष्ट हुये—जैसे आराम (पुष्प फलवृक्षो का आरोपण), जलाशय (मन्दिर का अभिन्न अंग)—वापीकूप-तडागादि ।

सूत्र-कारो ने यद्यपि प्रतिष्ठा एव उत्सर्ग मे केवल कूपादि जलाशयो का ही उपादन किया है, परन्तु जलाशयोत्सर्ग मे पादपारोपण का पृथुल प्रविवेचन है । अतवर्ष की प्राचीन सस्कृत मे वृक्षारोपण, वृक्ष-पूजा एव वृक्ष-माहात्म्य एव अभिन्न अंग है । यागादि मे वृक्षो के बहुत प्रयोग (पूष, समिधा, यज्ञ-पात्र— सुवा, हा) से हम परिचित ही हैं । वृक्षो की वन्दनकार प्रणयः सभी सन्तारो एव शारोहो की एक प्राचीन परम्परा है । वृक्ष-पात्र, वृक्ष-पुष्प एव वृक्ष-फल बिना क्या कोई कभी भी कर्म-वाण्ड सम्पन्न हुआ है ? (दे० हेमाद्रिव्रतखण्ड— अत्योदम्बरप्लक्ष्मचूतन्यग्रोषपल्लवा पञ्चाङ्गाः इति प्रोक्ता सर्वकर्मसुगोभनाः—

जिस स्थान पर कूपादि जलाशयों की प्रतिष्ठा होती एवं धर्मार्थें उनका उ होता वहाँ वृक्षारोपण (विशेष कर बड़े-बड़े वनस्पतियों - न्यग्रोध—पिप्पल अ अनिवार्य सम्भक्त जाता था। इस उष्ण-प्रधान देश में कोई भी जन स (public-place) बिना वृक्षों की द्वाया कैसे बन सकता था ? अथवा वृक्षों का भी देव-पूजा के समान ही माहात्म्य रहा। माहाभाष्यकार पतञ्जलि व मुद्गर समय में भी 'आध्याश्च सिक्ता पितरश्च प्रीणिता' का विश्वास प्रतिष् था। महाभारत में वृक्षारोपण बड़ा प्रदत्त माना गया है विशेषकर तडाग के परः—

वृक्षद पुत्रवद् वृक्षास्तारयन्ति परत्र च ।
तस्मात्तडागे सद्वृक्षा रोप्या-श्चेदोर्ध्वना तदा ॥
पुत्रवत्परिपाल्याश्च पुत्रास्ते धर्मत स्मृताः ।

(अनु० ५० ५८. ३०—३१)

विष्णु धर्म-सूत्र (६१ ४) का भी वही समर्थन है -

वृक्षारोपितुवृक्षा परलोके पुत्रा भवन्ति ।'

वृक्षारोपण का माहात्म्य पुराणों की पुण्य-भूमि पर और भी निरर (दे० पद्म-पुराण), जहाँ वृक्षारोपण, देवानय निर्माण-कार्य पूत-धर्म एवं वर्ण कर्म-काण्ड इष्ट-धर्म के ममान स्वर्ग प्राप्ति का साधन बताया गया है।

अन्तु, वृक्षारोपण की इस पुरानन प्रथा पर यहाँ पर सकेत करने का प्री प्राय पाठको का उस तथ्य की और ध्यान आकर्षित करने का है जहाँ पर देवा यन —मन्दिर निवेश की पद्धति में वृक्ष एव अभिन्न अंग थे। मत्स्यपुराण (दे० २७० २८-२९) में स्पष्ट लिखा है कि मन्दिर के मण्डप की पूर्वदिशा में फल-वृ पश्चिम में वामनकार तथा उत्तर में पुष्प-वृक्षों के साथ-साथ सालादि तालादि व भी आरोपित हो। प्राचीन धर्म-शास्त्रों में वृक्षों की रक्षा पर बड़े बठोर शान्त व अनुशासन है (दे० विष्णु- धर्म-सूत्र ५ ५५ ५६)। अतः स्पष्ट है कि वृक्षों की प्रतिष्ठा एव उत्सर्ग में वृक्षारोपण एव वृक्षों की रक्षा अनिवार्य अंग है।

इस अत्यन्त सक्षिप्त समीक्षा से हम यही निष्कर्ष निकाल सके कि पूत-धर्म के प्रधान अङ्गों में केवल जलाशय (वापी, कूप, तडाग) एवं धाराम की प्रतिष्ठा एव उनके उत्सर्ग पर ही सूत्र-ग्रन्थों में सामग्री है। जहाँ तब 'मन्दिर-प्रतिष्ठा' अथवा मन्दिर में प्रतिमा प्रतिष्ठा का प्रश्न है वह वैदिक व्यवस्था (सूत्र-धर्म) जिसके अभिन्न अंग हैं) नहीं। वह तो स्मार्त एव पौराणिक मस्या है; परन्तु देवा की प्रतिष्ठा भी इसी बोटि की है—मत्स्यपुराण का निम्न प्रवचन बड़ा सहायक है

एवमेव पुराणेषु तडागविधिष्यते,
 कूपवापीसु सर्वासु तथा पुष्करिणीषु च ।
 एष एव विधिदृष्ट प्रतिष्ठासु तथैव च,
 मन्त्रतस्तु विशेष स्यात् प्रासादोद्यानभूमिषु ॥

म. पु. ५८, ५०-५२

अर्थात् जो विधि तडागादि जलाशयो की प्रतिष्ठा एव उत्सर्ग के प्रचलित है, वही उद्यानादि पर एव प्रासाद अर्थात् देवालय पर भी घटित समझना चाहिये—विशेष यह कि मन्त्रों के प्रयोग में थोड़ी सी हेर फेर अवश्य रहे ।

पौराणिक प्रासाद-प्रतिष्ठा(Foundation of temples) तथा देवता-प्रतिष्ठा(Consecration of an image in the temple) पर विस्तृत विवरण प्रायः सर्वत्र प्राप्त होते हैं। देवता-प्रतिष्ठा पर हम आगे विशेष-रूप से लिखेंगे। मठ-प्रतिष्ठा भी मन्दिर-प्रतिष्ठा के समान प्राचीन परम्परा है। मत्स्य तो यह है कि मठ एव मन्दिर एक दूसरे के अभिन्न अंग हैं। आदि शंकराचार्य के जगत्-प्रसिद्ध चार मठ जगत्प्रसिद्ध चार मन्दिर भी हैं—वदरिकाश्रम में मठ भी है और मन्दिर भी। इसी प्रकार पुरी में जगन्नाथ जी के जगत्प्रसिद्ध मन्दिर एव मठ दोनों से हम परिचित ही हैं। द्वारकापुरी रामेश्वरम् आदि का भी यही इतिहास है। प्रस्तु, यहाँ पर इस दिशा में विशेष ध्यान न कर अथवा प्रासाद-निर्माण के प्रयोजन पर थोड़ा सा और मन्त्र आवश्यक है।

वाराही 'बृहत्सहिता' यद्यपि ज्योतिष का ग्रन्थ है परन्तु वास्तव में उसे अर्थ-पुराण समझना चाहिये। बृहत्सहिता का प्रासाद-निर्माण-प्रयोजन पर निम्न प्रवचन पठनीय है—

वृत्वा प्रभूत मलिलमारामान्विनिवेश्य च ।
 देवालयतन कुर्याद्यशोधमभिवृद्धये ॥
 इष्टापूर्तेन सम्मन्ते ये लोकास्तान् धुभूयता ।
 देवानामालय कार्षीं द्वयमप्यत्र वृश्यते ॥

अर्थात्, जिन भूमि पर प्रभूत जलरानि के स्थापन सम्पन्न हैं और जहाँ पर पृथ्वीका एक शतकड़ों के सुन्दर-सुन्दर उद्यान भी सुलभ्य हैं एक मुनिदृष्ट है वही पर यज्ञ एव धर्म की वृद्धि करने वाले यजमान् (प्रासाद-प्रतिष्ठापन) को देवालयतन का निर्माण कराना चाहिये। इष्टापूर्त में जिन स्वर्गादि लोकों की प्राप्ति के मोक्षान सिद्ध होते हैं उन स्वर्गादि-लोकों का अभिन्नापी यजमान

देवालय-निर्माण करावे । क्योंकि देवालय-निर्माण से इष्ट (यज्ञादिजन्य स्वर्गं प्राप्ति) एव पूर्ण (धर्मार्थ-साधन) दोनों ही एकत्र प्राप्त होते हैं ।

इस प्रवचन से प्रासादों के उदय के अन्तर्तम में पौराणिक पूर्ण-धर्म के मर्म को पाठक भली भाँति हृदयङ्गम कर सके होंगे । 'स्वर्गकामो यजेत्' वैदिकी 'परम्परा के स्थान पर 'स्वर्गकामो मन्दिर कारयेत्' सर्वथा सिद्ध हो गया । प्रमाद कारक (मन्दिर का निर्माण कराने वाला धर्मार्थी व्यक्ति) यजमान के नाम से ही पुकारा गया है । 'स्थपति एव स्थापक' के वास्तु-शास्त्रीय सम्बन्ध में प्रासाद-कर्ता स्थपति प्रासाद-कारक यजमान का प्रतिनिधित्व करता है । अतः ये सब फल, जो प्रासाद-निर्माण से प्राप्त होते हैं, वे उसे (यजमान् को) मिल जाते हैं । बृहत्संहिता के लघ्वप्रतिष्ठ टीकाकार उत्पल ने काश्यप के प्रायाण्य (authority) पर प्रासाद-कारक यजमान् का स्वर्ग-निवास नित्य माना है और यह नित्य स्वर्ग, मन्दिर की दृढता से पुष्ट होता है—जो मन्दिर जितना ही पक्का एव चिरस्थायी है, वह उतना ही अपने निर्माता यजमान के स्वर्ग का विधायक भी । 'महानिर्वाण-तन्त्र' प्रयोदश २४, २५ इसी प्राचीन मर्म के उद्घाटन में निर्देश करता है कि काष्ठादि से विनिर्मित छाद्य-प्रासाद (thatched temples) की अपेक्षा इष्ट-काष्ठी से विनिर्मित प्रासाद (brick temples) शतगुण पुण्य प्रदान करते हैं परन्तु पाषाण से बनवाये गये प्रासाद (stone temples) तो इष्टका-प्रासाद से सहस्रगुण फलदायक होते हैं ।

प्रासाद-कार्य यज्ञ-कार्य के समान ही धार्मिक कार्य है—यह हम कई बार कह चुके हैं, सत्य यह है कि हिन्दू-दृष्टि से कोई भी वास्तु-कार्य यज्ञ-कार्य के समान पुनीत एव स्वर्ग-कारक है । प्राचीन काल में लोगों का विश्वास था कि मन्दिर-निर्माण से पुण्य-लाभ होता है—दे० मिहिरगुप्त का ग्वालियर पाषाण-शिला-लेख । अग्नि पुराण (दे० अ० ३८ १०-११ तथा २५-२६) का भी यही पोषण है ।

'शैवागम-निबन्धन' भी इसी तथ्य का समर्थन करता है :—

ये च शिवालय भवत्या शुभ कारयतीप्सितम् ।

त्रिसप्तपुरुष्याल्लोक शम्भोर्न्यति स ध्रुवम् ॥

तस्मात्सर्वप्रयत्नेन महादेवस्य मन्दिरम् ।

सर्वैरवश्य कर्तव्यं आत्मान्युदयकाक्षिभिः ॥

'धर्मसंहिता' का भी ऐसा ही साहित्य है—

कृत्या देवालय सर्वं प्रतिष्ठाप्य च देवताम् ।

विधाय विधिवच्चित्र तत्लोक विन्दते ध्रुवम् ॥

इसी प्रकार मन्त्रानिर्वाण-तन्त्र (दि० १३ २४०-४४) में 'प्रासाद-स्तवन' बड़ा ही मार्मिक है ।

अस्तु, प्राचीन इस महाविश्वास का जन्म-समाज में इतना प्रचार था कि वास्तु-शास्त्रीय ग्रन्थों में भी प्रासाद-वास्तु के विवेचनावसर ये ग्रन्थ पुराणों एवं धार्मिक ग्रन्थों के सदृश देवतायतन-निर्माण-जन्य-पुण्य पर प्रबल एवं प्रचुर सकेत करते हैं । इसी दृष्टि से समराङ्गण-सूत्रधार का प्रासाद-स्तवन बड़ा ही अग्रस्त है जो 'प्रासाद' वार (temple-wise) किया गया है । अतः समराङ्गणीय 'प्रासाद-स्तवन' का यही पर समुल्लेख अप्रासङ्गिक न होगा । वास्तव में 'इष्टापूर्त' की परम्परा में प्रतिष्ठापित प्रासादों का माहात्म्य अन्यत्र दुर्लभ है—पुराण भी फीके दिखाई पड़ेंगे—ग्रन्थकार की ओजस्वी वाणी का निम्न उद्धोष सुनने लायक है :

प्रासादराज मेरुः एवमेव चतुःशृङ्गश्चतुर्द्वारोपशोभितः ।
५५. १४. १५ मेरुर्मेरुपमः कार्पो वाञ्छता शुभमात्मनः ॥

सर्वस्वर्णमय मेरु यद् इत्वा पुण्यमाप्नुयात् ।
तमिष्टकाशैलमय कृत्वा तदधिक भजेत् ॥
सर्वतोमद्र जय लक्ष्मी यश कीर्ति सर्वाणीष्टफलानि च ।

५५. ३० १/२; ५६-१४० करोति सर्वतोमद्र सर्वतोमद्रकः कृतः ॥
विधाय सर्वतोमद्र देवानामालय शुभम् ।
लभते परम लोक दिवि स्वच्छन्द-भाषितम् ॥
रुचकादिचतुष्पष्टि-प्रासादा पुराणां भूषणार्थाय भुक्ति-मुक्ति-प्रदा नृणाम् ।

५६-८

मेर्षादिविशिकामाम्

धीधरः धीधर कारयेद् यस्तु कीर्त्यर्थमपि मानवः ।
५७ ४८. ४६ इहैव लभते सौख्यममुश्रेयस्त्वमाप्नुयात् ॥

भोगान् भुक्त्वा पुमान् स्वर्गं नीयते च परे पदे ।
सर्वपापघनिमुक्त शान्तश्च स्यान्न सशयः ॥
सुमद्रः प्रासाद ये सुमद्राख्य कारयन्ति सुतक्षणम् ।

५७. ११ १/२ कल्पकोटिसहस्राणि मद्र तेषां शिवाग्रतः ॥

सुरसुन्दरः कुर्याद् य एन प्रासादमीदृश सुरसुन्दरम् ।
५७ ५० ५७ वां स र्धरिञ्च युगशत सूर्यलोके महीयते ॥

मन्दावर्तः मक्त्या ये कारयन्त्येन नद्यावर्तमनुत्तमम् ।
५७ ५० ५७ वां विमान शुभमादह्य शत्रुलोकं यजन्ति ते ॥

सिद्धार्थं

५७ पृ० ६१

शङ्खवर्धनं

५७ पृ० ६२

त्रैलोक्य-भूषण

५७ पृ० ६२, ६४

पद्यं

५७ पृ० ६४

पक्षवाहु

५७ पृ० ६५

लक्ष्मीधर

५७ पृ० ६८, ६९

रतिदेह

५० पृ० ६९-७०

सिद्धिकामं

५७ पृ० ७०-७१

नन्दिघोष

५७ पृ० ७२

सुरानन्द

५७ पृ० ७५

हयंण

५७ पृ० ७७

दुर्जयं

यं कुर्यात् कारयेद् यस्तु सिद्धार्थं सर्वकामदम् ।
 स भवेत् सर्वकामान्त शिवलोके च शाश्वत ॥
 यं शङ्खवर्धनं कुर्यात् स भुनक्ति चिरं महौम् ।
 वशगा चास्य सततं भवेत्लक्ष्मी कृताञ्जलिः ॥
 त्रैलोक्य-भूषणं ब्रूमो वन्दितं त्रिदशैरपि ॥
 आश्रय सर्वदेवानां पापस्य च विनाशकम् ॥
 त्रैलोक्य-भूषणं श्रुत्वा त्रिदशानन्दकारकम् ।
 कल्पान्तं यावदध्यास्ते पुरुषस्त्रिदशालयम् ॥
 पद्याख्यं कारितो येन प्रासादो रतिवल्लभः ।
 आत्मा सम्पुद्गतस्तेन पापपङ्कमहोदधे ॥
 पक्षवाहु कृतो येन त्रिगुणं कर्मभूषितं ।
 स त्रिनेत्रप्रताप स्यात् तुरङ्गनातनायक ॥
 अथ लक्ष्मीधरं ब्रूमो यं कृत्वा विजयं नरः ।
 राज्यमायुष्यपूजां च गुणानाप्नोति चेश्वरान् ॥
 लक्ष्मीधराख्यं प्रासादं यं कुर्याद् वसुधातले ।
 अक्षये स पदे तत्त्वे लीयते नात्र सशय ॥
 रतिदेहमयं ब्रूमो प्रासादं सुमनोरमम् ।
 अप्सरोगण-सकीर्णं कामदेवस्य मन्दिरम् ॥
 एव विषयं यं कुरुते प्रासादं रतिवल्लभम् ।
 सन्तोषयति कन्दर्पं स्याज्जनेषु स पुण्यभाक् ॥
 सिद्धिकाममयं ब्रूमो प्रमयंरुपशोमितम् ।
 धन-पुत्र-कलत्राणि कृते यत्राप्युपाश्रय ॥
 नन्दिघोषमयं ब्रूमो विपक्षमयनाशनम् ।
 य एनं भक्तितं कुर्यात् स भवेदजरामरः ।
 यं करोति सुरानन्दं धरदास्तस्य मातरः ।
 सुरास्तस्य ह्यनिस्तार्यमपमृत्युं हरन्ति च ॥
 हयंणं क्रियते यत्र स देश सुखमेधने ।
 क्षेमं गोब्राह्मणानां स्यात् पूर्णकामश्च पापिव ॥
 दुर्जयः क्रियते यत्र पुरे नगरेऽप्यथा ।

५७ पृ- ७६

त्रिकूट

५७ पृ० ७६

बृद्धिराम

५७ पृ० ८६

कैलास

५७ ६३

त्रिविष्टप

५७ प० ६५

क्षितिभूषण

५७ पृ० ६६

विमान

५७ प० १०२

मुक्तकोण

५७ प० १०६

दिग्भद्र

६४ १४

महामद्र

६४ ७८

मलयद्रि

६५ ३६

सर्वाङ्ग सुन्दर

६५ १३१

न भवेत् तत्र दुर्मित्तं न च व्याधिकृतं भयम् ॥

ब्रूमस्त्रिकूटं ब्रह्माग्निं सेवितं त्रिदशंस्त्रिभिः ।

फलं क्रतुसहस्रस्य येन मोक्षं च विन्दति ॥

प्रासादस्यास्य कर्ता च यापञ्चन्द्रार्कतारकम् ।

तावदिन्द्र इव स्वर्गं श्रीडत्यप्सरसां गणैः ॥

भुक्त्वा मोगाश्च कैलासे कल्पान्ते यावदीप्सितम् ।

शापं पदमवाप्नोति शान्तं ध्रुवमनामयम् ॥

कृत्वा त्रिविष्टपं दिग्भद्रं प्रासादं पुरभूषणम् ।

वसेत् त्रिविष्टपे तावदयात्रदाभूतसत्त्ववम् ॥

सस्यान्ते तु परे सत्त्वे लयमाप्नोति मानवः ।

गुणवान् नृपतिर्यद्वद मूपयत्यखिला महीम् ।

क्षितिं त्रिभूषणस्यैव प्रासादं क्षितिभूषणम् ॥

द्रव्येषु रेणुसङ्ख्या या सुधायामपि यावती ।

तावद्युगसहस्राणि कर्ता शिवपदे वसेत् ॥

अश्वमेधप्रधानैर्यदिष्टं क्रतुशतैर्भवेत् ।

तदङ्केन विमानेन फलमाप्नोति मानवः ॥

निर्मापयन् नरः कश्चिन्मुक्तकोणं महायशः ।

सप्राप्नोति महासौख्यं त्रिमुक्तं सर्वपातकं ॥

सर्वद्वन्द्वविनिमुक्तं सर्वकिल्बिषप्रजितं ।

सर्वपापविनिमुक्तो भोगं मोक्षं च विन्दति ॥

दिग्भद्रादिप्रासादेषु

इमं दिग्भद्रसज्ञं यः प्रासादं कारयेत् पुमान् ।

शतक्रतुफलं सोऽपि लभते नात्र सशयः ॥

महाभद्रमिमं याऽत्र कारयेत् मन्विमान नरः ।

स स्वर्गं सुरनारीभिः सेव्यते मदनज्ञया ॥

भूमिजप्रासादेषु

मलयद्रिरयं प्रोक्तं प्रासादं शुभलक्षणम् ।

य एनं कारयेत् तस्य तुष्यति सकला सुराः ॥

वर्षकोटिसहस्राणि स्वर्गलोके महीयते ।

सर्वाङ्गं सुन्दरं ब्रूमं प्रासादमथ सुन्दरम् ।

मुक्तिमुक्तिप्रदातारं मण्डदम् ॥

टि०—इसी प्रकार का प्रासाद-स्तवन समराडगण क प्रासाद-वास्तु म भरा पड़ा है । यह उपनक्षत्र मात्र है । वे ही पद्य चुने गये हैं जो इष्टापूर्त की शोर सकेत करते हैं ।

लोक-धार्मिक

हिन्दू-प्रासाद की जिन विभिन्न पृष्ठ-भूमियों को लेखक ने अपने उन्मेष से उद्भावित किया है उनमें लोक-धर्मिणी का एक बड़ा ही महत्व-पूर्ण स्थान है। 'लोक-धर्मिणी' इस शब्द-वचन में भारतवर्ष के इस विशाल भू-भाग के नाना जनपदों एवं प्रान्तों तथा उनके अनेक-वर्गीय एवं विभिन्न-भाषा-भाषी मानवों की मौलिक धास्या—भगवद्दर्शन, पुण्य-स्थानावलोकन, तप पूत-पावनाश्रम-विहरण एवं प्राकृतिक-सुपमा-शोभित अरण्य, कानन, लण्ड, धाम, भ्रावत आदि का सेवन तथा पुण्यतोया सरिताओं के कूलावास—एक शब्द में 'तीर्थ-यात्रा' से तात्पर्य है। भारतवर्ष के सांस्कृतिक समुत्थान में, उसकी मौलिक एकता के संरक्षण में तथा मानवता को उच्च स्तर पर लाने के सफल प्रयास में तीर्थ-यात्रा ने महान् योगदान दिया है। मन्दिरों की स्थापना में तीर्थों का एकमात्र हाथ है।

इतिहास (महाभारत) एवं पुराण में प्रतिपादित तीर्थ-यात्रा-माहात्म्य इतना अधिक प्रचलित हुआ कि लोक-धर्म बन गया। इसी लोक-धर्म न प्रासाद निर्माण की वह ऊर्ध्वरा भूमि तैयार की जिस पर एक नहीं अनेक नहीं शतश नहीं सहस्रश भी नहीं अगणित प्रासादों की रचना सम्पन्न हुई। भारतवर्ष के राष्ट्रीय-गीत में इसे देव-भूमि के नाम से पुकारा गया—देव भी इस देश में निवास के वैसे ही अभिलाषी हैं, वे भी उसके प्रति उतनी ही ममता एवं प्रेम रखते हैं जितनी किसी भी भारत-देश-निवासी की हो सकती है। महाभारत एवं अष्टादश पुराणों में सब से बड़ी सांस्कृतिक देन यही लोक-धर्म है, अतएव हमने इसके मर्म के मूल्याङ्कन में हिन्दू-प्रासाद की इसे भी उतनी ही महत्वपूर्ण पृष्ठ-भूमि मानी है जितनी अन्य पूर्व-प्रतिपादित पृष्ठ-भूमियों को।

विष्णु-सहिता में प्रासाद पूजा-गृह ही नहीं पूज्य भी है एवं ऐहिक तथा पारलौकिक दोनों ऐश्वर्यों का दाता भी। यही कारण है कि मन्दिर-निर्माण की परम्परा के उदय में 'भक्ति' ने बड़ा योग दिया। वैदिक यज्ञ कर्म प्रधान-संस्था थी। पौराणिक प्रासाद भक्ति प्रधान परम्परा बनी।

हिन्दू प्रासाद की इसी दृष्टि की दिव्य-ज्योति को देखने वाली त्रिचिचयन महिला सुश्री कुमारी डा० त्रैमरिस का निम्न वचन पठनीय है—

To the pilgrim and devotee who goes to the temple, it is a

Tirtha made by art, as others are by nature, and often it is both in one. A Hindu temple unlike the Vedic altar does not fulfil its purpose by being built, it has of necessity to be seen. Darśana, the looking at the temple, the seat, abode and body of divinity and its worship (puja), are the purpose of visiting the temple. To fulfil this purpose in addition to bring an offering and work of pious liberality, the temple has not only its proportionate measurement but also the carvings on its walls, and the total fact of its form.”

इस उद्धरण ने प्रासाद-निर्माण-प्रयोजन पर पूर्व-प्रतिपादित पूर्व-धर्म पूर्व मकेतित तीर्थ-यात्रा की परम्परा पर जो संकत किया है उस पर बक्तव्य व लिये ही इस अध्याय की अवतारणा है।

भौतिक जगत से भी परे कोई आध्यात्मिक लोक है जिस के आलोक में आलोकित हो कर मानव पुनर्जन्म के बन्धन से मुक्त हो जाता है। विज्ञान भौतिक जगत (phenomenal world) तक ही सीमित है परन्तु विज्ञानों का विज्ञान तत्त्व-विद्या (metaphysics) अर्थात् दर्शन इसी भौतिक जगत के परे पारलौकिक जगत (noumenon) की अन्वीक्षा प्रदान करता है अतएव इसे 'आन्वीक्षिकी' के नाम से पुकारा गया है।

भारतीय तत्त्व-विद्या का मूलमंत्र ज्ञानाधिगम है। बिना ज्ञान के मुक्ति संभव नहीं—श्रुते ज्ञानाद् मुक्ति। परन्तु यह ज्ञान-मार्ग बड़ा दुःसाध्य है—सर्वसुकर नहीं। सभी तो ज्ञानी नहीं अतः अज्ञानियों को भी परमपद की प्राप्ति का कोई साधनापथ होना ही चाहिये। अग्निपुराण (दे० १०६) तीर्थ-यात्रा का रास्ता बताता है जिस पर चलने से न बबल भुक्ति हीं प्राप्य है वरन् मुक्ति भी। श्रुति एव स्मृति, पुराण तथा आगम में प्रतिपादित नाना मार्ग इसी परम तत्त्व तक पहुँचने के उपाय हैं। भूलोक का वासी मानव दिव्य स्वर्ग को पहुँचने के लिये सोपानों का अभिलाषी है। मन्दिर की नाना भूमिकाएँ एव सर्वोपर प्रतिष्ठित 'आमलक' साधन एव साध्य की रूपक-रञ्जना है। इसी प्रकार भवसिन्धु से पार उतरने का अनन्यतम उपाय तीर्थ-सेतु है।

'तीर्थ' का शब्दार्थ तो जलावतार है। जल को जीवन भी कहा गया है। इस प्रकार तात्विक तीर्थ तो मनुष्य की अपनी निजी आत्मा ही है जिस को पार कर (अर्थात् पहिचान कर) परम तत्त्व में (साध्य) में लीन होने का साधन है।

तीर्थ का यह अध्यात्मिक मर्म है। तीर्थ का भौतिक महत्व भी इसी परम तत्व—मोक्ष का उपाय है। तीर्थ-यात्रा साधन है—साध्य तो मोक्ष है। मोक्ष के ज्ञान, वैराग्य आदि साधनों के साथ-साथ तीर्थ-यात्रा भी एक परम साधन है। ज्ञानियों के लिये तो आत्मा ही परम तीर्थ है (दे० महाभा० अनु० १७० २-३, १२-१३) परन्तु अनात्मज्ञ विशाल मानव-समूह को भवसागर पार उतरने का परम साधन तीर्थ सेतु है।

तीर्थ और जलाशय का अभिन्न सम्बन्ध है। इन का क्षेत्र, घाम, खण्ड, शरण्या आदि नाना सजावटों से पुकारा गया है। भारतवर्ष के धार्मिक भूगोल में ऐसे स्थानों की संख्या संख्यातीत है—

तिस्र कोट्योर्षकोटिश च तीर्थानां वायुरज्जरीत ।

दिपि भुव्यन्तरिक्षे च तत्सर्वं नाल्लरी स्मृता

म० पु० ११०.७

पष्टिकोटिसहस्राणि पष्टिकोटिशतानि च

तीर्थान्येतानि देवाश्च तारकाश्च नभस्तले ॥

गणितानि समस्तानि वायुना जगदायुषा ॥

ब्र० पु० १७५ ८३

तस्माच्छृणुष्व उच्यामि तीर्थान्यातनानि च ॥

त्रिस्तरैश्च न शक्यन्ते वस्तु वर्षशतरपि ॥

ब्र० पु० २१ ७-८

यहां पर एक निर्देश यह आवश्यक है कि प्राचीन भारतीयों ने जहां-जहां ऐसे सुन्दर प्राकृतिक स्थानों को देखा उनमें रमकर वहां पर आराधना का स्थान स्थापित किया—मन्दिर या पूजा-मूह का निवेश प्रारम्भ किया। इन स्थानों पर जल-योग आनन्दार्य रहता था—कोई पुष्पकरिणी, तडाग, सरिता, सगम, समुद्र-खेला आवश्यक रहते थे।

पर्वतों की पुण्य भूमि भी तीर्थों के लिये विशेष उपयुक्त समझी गयी। शरण्या को भी तीर्थ-स्थानों के स्थापन में कम महत्वपूर्ण नहीं समझा गया। वही कारण है, जैसा आगे के विवेचन से प्रकट है, इस देश में ऐसे प्राकृतिक स्थानों पर अगणित तीर्थों का उदय हुआ। इस देश की आध्यात्मिक संस्कृति (spiritual culture) की यह महिमा है, अन्यथा भौतिकवादी तो इन स्थानों पर होटल बनवाते और सिक्कर खेलकर पढाव डालते जैसा कि पश्चिम के देशों में देखा जाता है।

लोक-धर्म एव उसमें तीर्थ-स्थानों की इस श्रौषोद्धानिक समीक्षा में एक तथ्य यह है कि वैसे तो स्मृतिकारों के मत में तीर्थ-यात्रा सामान्य धर्मों में एक थी—

क्षमा सत्य दम शौच दानमिन्द्रियसयम ।
अहिंसा गुरु-शुश्रूषा तीर्थानुसरण दया ॥

आजं व लोभशून्यत्व देवशाह्वणपूजनम् ।
अनभ्यसूया च तथा धर्म-सामान्य उच्यते ॥

परन्तु कालान्तर में पुराणों की परम्परा में वह (अर्थात् तीर्थ-यात्रा) अविकल सामान्य-धर्म-लोक-धर्म के रूप में परिणत हो गयी ।

हम जानते ही हैं कि मनु एवं याज्ञवल्क्यादि धर्म-शास्त्रकारों के मत में तीर्थों का महत्त्व अत्यन्त ऊँचा नहीं था, परन्तु महाभारत एव पुराण में तो तीर्थ-माहात्म्य ही महा माहात्म्य है । महाभारत का इस लोक-वर्णिणी सस्था पर निम्न प्रवचन कितना मार्मिक है—

श्रुतिभिः क्रतवः प्रोक्ता देवेष्विव यथाक्रमम् ।
फलं चैव यथातथ्यं प्रेत्य चेह च सर्वशः ॥
न ते शक्या दरिद्रेण यज्ञा प्राप्तुं महीपते ।
बहूपकरणा यज्ञा नानासम्भारधितराः ॥
प्राप्यन्ते पार्थिवैरेतैः समद्वैर्वा नरै क्वचित् ।
नार्थन्यूनैर्ना-अगणीरेकात्मभिरसाधनैः ॥
यो दरिद्रैरपि विधिः शक्यः प्राप्तुं नरेश्वर ।
तुल्यो यज्ञफलैः पुण्यैस्तं निबोध बुधावर ॥
अपीणां परमं शुद्धमिदं भरतसत्तम ।
तीर्थाभिगमनं पुण्यं यज्ञैरपि विशिष्यते ॥

महाभा० वन० ८२. १३-१७

अपि च

पापानां पापशमनं धर्मद्विस्तथा मताम् ।
विज्ञेयं सेवितं तीर्थं तस्मात्तीर्थपरो भवेत् ॥
मर्त्येणामेव वर्णानां मर्यादमनिरासिनाम् ।
तीर्थं फलप्रदं ज्ञेयं नात्र कार्या विचारणा ॥

विष्णु-धर्मोत्तर २७३. ७ तथा ६

'तीर्थ' शब्द ऋग्वेदादि संहिताओं में भी प्राक्त होता है। अतः इस शब्द की शाब्दिक प्राचीनता ही सिद्ध नहीं होती बरन् तीर्थ की पावनता भी प्रकट है। ऋग्वेद के प्रथम म० १६६.६ तथा १७३ ११ एव चतुर्थ म० २६३ म तो तीर्थ-शब्द का अर्थ पथ या मार्ग प्रतीत होता है, परन्तु सप्तम म० ४७ ११—सुतीर्थं अर्धतो यथानु नो नेषथा सुगम्—आदि तथा प्रथम म० १ ४६ ८—अरित्र वा दिवस्पृथु तीर्थे सिन्धूना रथ—में तीर्थ शब्द का 'जलावतार' अर्थ (जो आगे कीपकारो ने माना है—'तीर्थं योनी जलावतारे च'—इति हलायुध)—निश्चित है। और आगे बढ़िये तो ऋग्वेद में ही तीर्थ शब्द से एक पुण्य स्थान का बोध होता है—तीर्थे न दस्मम् उप यन्त्युमा - ऋ० दशम म० ३१ ३। ऋग्वेद के सप्तम म० की १६. ३७. वी ऋचा—सुवास्त्वा ऋषि तु वनि- पर निरुक्तवार यास्काचार्य ने 'सुवास्त्व' नामक नदी का अर्थ ग्रहण किया है और 'तुग्बन' का अर्थ तीर्थ।

इसी प्रकार वैदिक-वाङ्मय के अन्य प्राचीन ग्रंथों में भी तीर्थ-परम्परा पर प्रकाश पड़ता है। निम्न अवतरणों का पारायण रोचक होगा—

(i) 'अप्सु स्नाति साक्षादेव दीक्षातपसो तीर्थे स्नाति—

तं स० पृष्ठ—१ १ १-०

(ii) 'ये तीर्थानि प्रचरन्ति सकावन्तो निषङ्गिणः—

त० स० चतुर्थ ५ ११ १-२

(iii) 'समुद्रो वा एष सर्वहरो यद्द्वोरात्रे तस्य हन्ते अघाधे तीर्थे यत्सन्ध्ये तथा अघाधाभ्यां तीर्थाभ्यां समुद्रमदीयात्तादृक्कृतत् श० ब्रा० द्वितीय. ६

(iv) 'ते अन्तरेण चात्वालोकैरा उपनिष्कामन्ति तद्धि यज्ञस्य तीर्थमामान नाम— श० ब्रा० १८ ६

(v) 'तीर्थैस्तरन्ति प्रवतो महीः अथर्व० अष्टादश० ४. ७

(vi) 'यथा धेनु तीर्थे तर्पयन्ति' तै० ब्रा० द्वि० १. ८. ३

(vii) 'चैतद्वै देवानां तीर्थम्' पङ्क्ति० ब्रा० ३. १

टि० १—इसी प्रकार पञ्चविंश ब्रा० (६. ४) एवं षा० श्री० मू० (५. १४. २) आदि प्राचीन वैदिक ग्रंथों में भी 'तीर्थ' के अर्थ है।

यहा पर तीर्थ-यात्रा को लोक-धर्म में लेने का एक मर्म यह है कि तीर्थ-यात्रा में भी निष्ठा की आवश्यकता है। तीर्थ-यात्रा आजकल का भ्रमण (touring) नहीं है। महाभारत का स्पष्ट उद्धोष है—

यस्य हस्ती च पादी च मनश्चैव सुसयतम् ।
 त्रिधा तपश्च कीर्तिश्च स तीर्थफलमश्नुते ॥
 प्रतिग्रहादुपायत्त सन्तुष्टो येन केनचित् ॥
 अहंकारनिवृत्तश्च स तीर्थफलमश्नुते ॥
 अरुल्लफो निरारम्भो लघ्वाहारो जितेन्द्रियः ।
 विमुक्त सर्वपापेभ्य स तीर्थफलमश्नुते ॥
 अक्रोधनश्च राजेन्द्र सत्यशीलो दृढव्रत ॥
 आत्मोपमश्च भूतेषु स तीर्थफलमश्नुते ॥

महाभा० वन० २२६-३२

जो नैष्ठिक नहीं वे तीर्थ फल के भागी नहीं बनते। व्रत तीर्थ-यात्रा यद्यपि एक साधना है तथापि इस दृष्टि से साध्य भी है जो नैतिक स्तर के ऊंचा किये बिना निष्फल है। भाव-नैर्मल्य अनिवार्य है। स्कन्द पुराण स्पष्ट कहता है (दे० काशी० ६ २८ ४५) —

दानमिज्या तप शौच तीर्थ-सेवा श्रुत यथा ॥
 सर्वाण्येतान्यतीर्थानि यदि मात्रो न निर्मल ॥

निर्मल मन ही परम तीर्थ है—

आत्मा नदी सयमतोयपूर्णा सत्यावहा शीलतटोदयोर्भि ।
 तत्राभिपक कुरु पाण्डुपुत्र न वारिणा शुद्धयति चान्तरात्मा ॥

वामन पु ४३ २५

पद्म-पुराण तो इस अर्थ को और आगे बढ़ा देता है (दे० द्वि० ३६, ५६-६१) ।

तीर्थों की कल्पना कब उदय हुई? तीर्थों का जलाशय-मात्र अर्थ है अथवा इमने व्यापक क्षेत्र (wide scope) में अन्य स्थान भी गतार्थ हैं, वीन वीन से स्थान विशेष प्रशस्त है, पुराणों की तीर्थ-सूची नितनो सम्प्री है, तीर्थों एव देवालयों की ऐतिहासिक परम्परा का कहां तक अधुष्ण रक्षण हुआ— आदि नाना प्रश्न हैं जिन पर इस उपोद्घात् में सविस्तर बर्णन असंभव है, अथच अप्रामाद्भिक् भी। तथापि हिन्दू-प्रामाद के उदय में तखक की दृष्टि में सर्वतोवरिष्ठा पृष्ठ-भूमि तीर्थ है।

सर्वे प्रसन्नवणा पुण्या सर्वे पुण्या शिन्नोच्चया ।
नद्य पुण्या सदा सर्वा जाड्न्वी तु रिशेषत ॥

शङ्ख० ८ १४

सर्वा समुद्रगा पुण्या सर्वे पुण्या नगोत्तमा ।
सर्वमापतन पुण्य सर्व पुण्या उताश्रमा ॥ पद्म० ४ ८३ ४६
तास्तु नद्य सरस्वत्य सर्वा गङ्गा समुद्रगा
विश्वस्य मातर सर्वा जगत्पापहृता स्मृता

ब्राह्मण्ड० २ १६ ३६

भागवत (पंच १२ १६) तथा ब्रह्माण्ड (द्वि० १६ २०—२३) आदि म
नी इसी प्रकार की प्रशंसा है। महा-वि कालिशम (कुमार १ १) नी तो हिना-
लय को देवतात्मा कहते हैं।

इस प्रकार हम देखते हैं कि तीर्थों के व्यापक क्षेत्र में सरिताया एव सागरा
की ही गतार्थता नहीं, बडे २ पावन तप पूत धरण्य भा महातीर्थ हैं—नैमिषा-
रण्य के माहात्म्य से कौन अपरिचित है? ऋग्वेद (दे० दशम १४६) में धरण्य
को देवता क रूप में सम्बोधित किया गया है। वामन पुराण में कुक्षेत्र क सात
धरण्य बडे ही पावन एव पापहर प्रतिपादित हैं—

शृणु सप्त वनानीह कुरुक्षेत्रस्य मध्यत ।
येषां नामानि पुण्यानि सर्व-पापहराणि च ॥

काम्यरु च उत पुण्य . ।

अस्तु, विस्तरेणालम् । तीर्थ-स्थानो स तान्पय पुण्य प्रदेशा स है वे नदिया
है या पुष्करिण्या, सागर हैं कि सगम, वन हैं कि पर्वत—व मभी स्थान जो
निमी न कित्ती पुण्य-काय, तपस्या अथवा इज्या स पूत हा चुब हैं—व सब तीर्थों
के नाम स प्रख्यात हुए। हम जानते ही हैं कि हमार शरार में ही कोई कोई अवयव
(जैसे दक्षिण हस्त) अन्य अवयवों की अथवा विंगप पुनीत सतभा जाता है उनी
प्रकार पृथ्वी के नाना प्रदेशों में कुड्ड प्रदेश अथवा प्राकृतिक सुषुमा घपन अद्भुत
प्रभाव, जन्मधिय अथवा अन्य किसी धार्मिक वाय क कारण विंगप पूत समझ
जात है व ही तीर्थ हैं। प्राचीनाचार्यों न लिखा भा है

१ यथा शरीरस्योद्देशा केचिन्मेध्यतमा स्मृता

तथा पृथिव्या उद्देशा केचित् पुण्यतमा स्मृता ॥

प्रमायादद्भुतादभूमे सलिलस्य च तेजसा ।

परिमहान्मुनीना च तीर्थाना पुण्यता स्मृता ॥ पद्म पु० द्वि० ६२ ४६ ७

है—वपयो वं सरस्वत्या सत्रमासत । देवल ने तो अपने प्रवचन में निम्नलिखित कतिपय सारस्वत-तीर्थ माने हैं—

पल्लवप्रसवणं बृद्धकन्याकं सारस्वतमादित्यती कौबेरं,
वैजयन्तं प्रथुद नैमिषं विनशनं वंशोदभेद प्रमासमिति सारस्वतानि ।

इस महानदी के विलोप का कोई प्राकृतिक कारण अवश्य होगा—यह तो भूगर्भ-विद्या-विशारद ही बता सकते हैं ।

अस्तु, जल एवं जलवाहिनी नदियों की पावनता पर संकेत करने के उपरान्त अब पर्वतों की प्रान्तर उपत्यकाओं को देखें ।

ऋग्वेद की निम्न ऋचा में पर्वतों की उपत्यकाओं एवं सरिताओं के सङ्गम पवित्र प्रतीत होते हैं

उपह्वरे गिरीणा सङ्गथे च नदीनाम् ।

धिया विप्रो अजायत ॥ सप्तम म० ६. २८

ऋग्वेद में पर्वत या सकीर्तन इन्द्र के साथ किया गया है और सायण ने 'पर्वत' की मेघ के अर्थ में व्याख्या की है; परन्तु पृष्ठ म० ४९, १४वीं ऋचा में पर्वत अहिर्बुध्न्य एवं सविता के साथ-साथ स्वाधीन रूप में सम्बोधित है—उसका भी अर्थ सायण 'मेघ' ही करते हैं; परन्तु तृतीय म० ३३ १ में तत्तालीन दो महानदियाँ विपान (आधुनिक व्यास) तथा शुतुद्री (आधुनिक सतलुज) पर्वतों की गोद में निकलती हुई वर्णित की गयी हैं । यहाँ पर पर्वत का अर्थ पर्वत (पहाड़) ही है ।

अथर्ववेद हिमालय की जड़ी बूटियों ने परिचित था.—

यदाञ्जनं त्रैफकुदं जातं हिमघतस्परि ।

यातूँश्च सर्वाञ्जिम्भयत सर्वाँश्च यातुधान्यः ॥ अथ० ४ ६ ६.

मूत्र-ग्रन्थो (दे० हिरण्याक्ष, गीतम, बौद्धायन आदि) में पावन प्रदेशों की गणना में सभी पर्वत, सभी सरितायें, सभी पुष्पतोया पुष्करिण्या, अपि-धाधम, देवतापतन आदि सभी पवित्र एवं तीर्थ माने गये हैं । पुराणों में तो नदियों एवं पर्वतों तथा मागरो की पावनता पर प्रवचन है । निम्न प्रवचन पारायण के योग्य हैं —

मयं पुण्यं हिमयतो गङ्गा पुण्या च सर्वतः ।

समुद्रगां समुद्राश्च सर्वे पुण्याः समन्ततः ॥ वायु० ७७. ११७

'राजा समस्त-तीर्थानां सागरः सरितां पतिः'

भूमि की ओर मड़न करता है जिससे तीर्थ-स्थापन एवं तीर्थ-यात्रा के लोक-धर्म में प्राणादो (मन्दिरों) की प्रतिष्ठा अनिवार्य एवं अभिन्न अङ्ग बनी; अतः हम उन्हीं तीर्थों पर धर्म मधेप में बोज़ा सा और विवेचन करेंगे जिनका सम्बन्ध देवतापतनों की प्रतिष्ठा से है। अथच विषय की पूर्णता की दृष्टि से अन्त में एक तीर्थों की देवतापतन-पुरस्सर सूची भी देन का प्रयास करेंगे, जो 'हिन्दू-प्रासाद' में पठनीय है।

गङ्गा तीर्थों में महातीर्थ गङ्गा है। भारतवर्ष की आध्यात्मिक महा मस्कृति में जननी, जन्म-भूमि और गङ्गा की प्रथा महापूज्या है। बँसे तो मध्यरात्रीन तीर्थ-श्रयो में अपने-अपने जानपदीय मस्कारो एवं स्व-प्रान्त-प्रेम (Regional culture and Provincialism) के दृष्टि-रोंग में पण्डितों ने एक तीर्थ या दूसरे तीर्थ से घटा-बढा कर लिखा है; परन्तु गूढ़ सामान्य तीर्थ है जो इस महादेश के राष्ट्रीय तीर्थ बन गये हैं—वाराणसी और गगेंद्वर के समान गङ्गा सभी भारतीय हिन्दुओं का परम पावन तीर्थ है। नदिघो में गङ्गा सर्वभ्रेष्ठ पुण्यतोया है। गङ्गा या महामाहात्य इसी से प्रगट है कि स्वयं पशुनाम कृष्ण कहते हैं—सोनसामस्मि जाह्नवी—गीता १०. ३१। गङ्गा के पावन तट पर अगणित प्रासादो, विमानो एवं धावतनो का उदय हुआ है। सभी महातीर्थ—वाराणसी प्रयाग, बनसल, हरिद्वार आदि गङ्गा के तट पर ही तो स्थित हैं।

नर्मदा.—नदी-तीर्थों में गङ्गा के बाद नर्मदा का नाम आता है। नर्मदा या माहात्म्य इनाम प्रगट है कि कही-कही पर गङ्गा से भी अधिक नर्मदा का महत्व स्थापित है :—

त्रिभि मारस्यतं तीर्थ सप्ताहेन तु यामुनम् ।

सद्य पुनाति गागेयं दर्शनादेव नार्मदम् ॥

पद्य० आदि० १३.७, मत्स्य १८६. ११

- ॥ मुख्या पुरुष-यात्रा हि तीर्थयात्रानुपङ्गत ।
 सद्भिः सुभाश्रितो भूप भूमिभागस्त्वथोच्यते ॥
 यदि पूर्वतमै सद्भिः सेवित धर्म-सिद्धये ।
 तदि पुण्यतम लोके सन्तस्तीर्थं प्रचक्षते ॥ स्कन्द-पुराण

अर्थात् धर्म-सिद्धि के लिये सज्जनो से सेवित स्थान को—वह सरिता तट है, पुष्करिणी-प्रदेश है या सगम है अथवा वन-भाग या पर्वत-भाग या अन्य चाहे ऐसा ही पावन प्राकृतिक प्रदेश—सभी तीर्थों की सजा से पुकारे गये हैं ।

तीर्थ-माहात्म्य की मन्दाकिनी के कुछ ही पावन तटों पर हम विचरण कर सके । विस्तार-भय से अब संक्षेप में तीर्थों की प्रधान और गौड सूची पर दृष्टि डाल कर इस स्तम्भ को समाप्त करना है । ऊपर के उपोद्घात से तीर्थों की परिगणना में सर्वप्रथम नाम नदियों के हैं । नदियों में गङ्गा (नदीपु गङ्गा) का सर्वश्रेष्ठ पद है । अरण्यो में नैमिषारण्य, तडागो में पुष्कर तथा क्षेत्रो में कुक्षेत्र । महानास्र का गान है—

पृथिव्यां नैमिषं तीर्थमन्तरिक्षे च पुष्करम् ।
 त्रयाणामपि लोकानां कुक्षेत्रं विशिष्यते ॥ वन प० ६३ २०२

ब्रह्मपुराण तीर्थों को चार समूहों—देव, आसुर, आर्य एवं मानुष—में विभाजित करता है । इनमें प्रथम यथानाम ब्रह्मा, विष्णु, शिवादि देवों के द्वारा प्रतिष्ठापित, द्वितीय असुरों के द्वारा सन्निविष्ट (जैस गया), तृतीय आर्य यथानाम श्रद्धि-प्रतिष्ठापित (यथा—प्रभास, नरनारायण, बदरिकाथग आदि) तथा अन्तिम मानुष—अम्बरीष, मनु, कुरू आदि राजन्वों के द्वारा ।

इसी पुराण में दक्षिणापथ की ६ नदियों तथा हिमवदाविभूता उत्तरापथ की ६ नदियों—गोदावरी, भीमरथी, तुङ्गभद्रा, वेणिका, तापो, पयोष्णी, भागीरथी, नर्मदा, यमुना, सरस्वती, विशोका तथा वितस्ता—को देव-तीर्थ माना गया है ।

नर्मदा—तीर्थों में 'त्रिस्थली' का माहात्म्य अति पुरातन है । त्रिस्थली से तात्पर्य प्रयाग वासी और गया से है । इन महातीर्थों पर बड़े बड़े पाथे लिखे गये हैं । इनके अर्पण-अर्पण अनक उप-तीर्थ भी हैं । अस्तु, हम सभी इन तीर्थों पर यहाँ सतिवर्ष वर्णन नहीं कर सकते । विशेष ज्ञातव्य के लिये पुराणों का पारायण आवश्यक है । इस दिशा में डा० वाणें का महनीय प्रयास बड़ा ही स्तुत्य है—(see H D Vol. IV) । यत यह अध्याय एवं इसका विषय हिन्दू प्रामाद की उन पृष्ठ

भूमि की ओर सकेत करता है जिससे तीर्थ-स्थापन एवं तीर्थ-यात्रा के लोक-धर्म में प्रामादो (मन्दिरों) की प्रतिष्ठा अग्निवायं एवं अभिन्न अङ्ग बनी; अतः हम उन्हीं तीर्थों पर अग्नि, मक्षेप में थोड़ा सा और विवेचन करेंगे जिनका सम्बन्ध देवतायतनों की प्रतिष्ठा से है। अथच विषय की पूर्णता की दृष्टि से अन्त में एक तीर्थों की देवतायतन-पुरस्मर सूची भी देने का प्रयास करेंगे, जो 'हिन्दू-प्रासाद' में पठनीय है।

गङ्गा तीर्थों में महातीर्थ गङ्गा है। भारतवर्ष की आध्यात्मिक महा मस्कृति में जननी, जन्म-भूमि और गङ्गा की तृयी महापूज्या है। वैसे तो म-यकालीन तीर्थ-त्रयो में अपने-अपने जानपदीय सस्कारो एवं स्व-प्रान्त-प्रेम (Regional culture and Provincialism) के दृष्टि-कोण से पण्डितों ने एक तीर्थ या दूसरे तीर्थ से घटा-बढा कर लिखा है; परन्तु कुछ सामान्य तीर्थ है जो इस महादेश के राष्ट्रीय तीर्थ बन गये हैं—वाराणसी और गमदवर के समान गङ्गा सभी भारतीय हिन्दुओं का परम पावन तीर्थ है। नदिश्री में गङ्गा सर्वश्रेष्ठ पुण्यतोया है। गङ्गा का महामाहात्य इसी से प्रगट है कि स्वयं पद्मनाभ कृष्ण कहते हैं—स्रोतसामस्मि जाह्नवी—गीता १०. ३१। गङ्गा के पावन तट पर अगणित प्रासादो, विमानो एवं आयतनो वा उदय दृश्या है। मनी महातीर्थ—वाराणसी प्रयाग, बनखल, हरिद्वार आदि गङ्गा के तट पर ही तो स्थित हैं।

नर्मदा —नदी-तीर्थों में गङ्गा के बाद नर्मदा का नाम आता है। नर्मदा वा माहात्म्य इनामें प्रवट है कि कही-बही पर गङ्गा से भी अधिक नर्मदा का महत्व स्थापित है :—

त्रिभिः सारस्वतं तीर्थं सप्ताद्देन तु यामुनम् ।

सद्य पुनाति गांगेयं दर्शनादेव नार्मदम् ॥

पद्य० आदि० १३.७, मत्स्य १८६. ११

नर्मदा का दूसरा नाम रेवा था। मत्स्य-पुराण (दे० १६४ ४५) तथा पद्य-पुराण (घा० ख० २१ ४४) वा कथन है कि नर्मदा के स्रोत अमर-वण्टक में जगन्मर उमरे समुद्र-मद्गम तक दगवोटि तीर्थ हैं। अग्नि एवं कूर्म में तो यह नक्ष्या ६० करोड ६० हजार हो गई। भने हो यह सख्या प्रतिशयोक्ति हो गन्तु यह निश्चिन्ना है कि दक्षिण के बहुगुण्यक तीर्थ एवं मन्दिर नर्मदा के तट पर उदय दृश्यों और आज भी विद्यमान हैं। इनमें महेश्वर-तीर्थ (घोवार), पुत्र-तीर्थ, तृगु-तीर्थ, जामदग्न्य-तीर्थ आदि विशेष प्रख्यात हैं। अन्य नार्मद-तीर्थों में माहि-

पत्नी की बड़ी महिमा है। यह ओंकार-भान्धाता के नाम से भी सकीर्तित है।

गोदावरी—गोदावरी का माहात्म्य रामचरित से निखर उठा—यह हम सभी जानते हैं। दंडकारण्य एवं पञ्चवटी का पावन प्रदेश गोदावरी के कूल पर ही है। बहुत से मन्दिरों का उदय भी इस महानदी के पावन प्रदेश पर पनपा। नासिक गोदावरी के तट पर स्थित है। गोदावरी की प्राचीन सज्ञा गौतमी थी। गोदावरी दक्षिण की गङ्गा है। ब्रह्म-पुराण की परम्परा में:—

विन्ध्यस्य दक्षिणा गङ्गा गौतमी सा निगद्यते ।

उत्तरे सापि विन्ध्यस्य भागीरथ्यभिधीयते ॥

ब्रह्म-पुराण में गोदावरी के तट पर स्थित लगभग १०० तीर्थों का गुणगान है; उनमें त्र्यम्बक, कुशावतं, जन-स्थान, गोवर्धन, प्रवरासङ्गम तथा निवासपुर विशेष प्रख्यात हैं।

गोदावरी की उपान्त-भूमि में नासिक एव पञ्चवटी इन दो तीर्थों की बड़ी महिमा है। नासिक प्राचीन नगरी है। यह ईसा से कम से कम २०० वर्ष पूर्व विद्यमान थी। बाम्बे गजेटियर में नासिक के ६० मन्दिरों एव पञ्चवटी पर १६ मन्दिरों का उल्लेख है; परन्तु ये सभी मन्दिर कथाशेष हैं। १६८० ई० में श्रीरगजेव के दक्षिणी भूवेदार के द्वारा बिनष्ट किये गये थे—यह ऐतिहासिक तथ्य है। प्राधुनिक सभी विद्यमान मन्दिर पूना के पेगवा (१७५०-१८१८) के द्वारा निर्मापित हैं। इनमें तीन विशेष उल्लेख्य हैं—पञ्चवटी का रामजी, नारोशकर अथवा घण्टा-मन्दिर तथा सुन्दर-नारायण। पञ्चवटी के सीता-गुम्फा के निकट कालाराम का मन्दिर भी बड़ा विख्यात है।

पुष्कर-क्षेत्र—महाभारत (वन पर्व ८२. २६-२७) का उद्धोष है—

पुष्करेषु महाभाग देवाः सर्पिगणाः पुरा ।

सिद्धिं समभिसंप्राप्ताः पुण्येन महतान्विताः ॥

तत्रानिपेकं यः कुर्यात्पितृदेवाचने रतः ।

अश्वमेधादशगुणं फलं प्राहुर्मनीषिणः ॥

पद्म-पुराण का भी पारायण (पंचम २७-२८) सुनिये—'नास्मात्परतरं लोकं प्रस्मिन्परिपठ्यते'। यह अजमेर से ६ मील पर है। यहाँ पर ब्राह्म-प्रासादों में एक प्रब भी विद्यमान है। इसके कुण्डों (ज्येष्ठ, मध्य तथा वनिष्ठ) की बड़ी महिमा है। इस क्षेत्र की पुष्कर-सज्ञा का कारण यही पर कमल-म—कमलासन ब्रह्मा द्वारा अपने पुष्कर (कमल) का विसर्जन है।

कुरु-क्षेत्र — यह अम्बाला से २५ मील पर है। यह महाक्षेत्र एव महातीर्थ है। इस पर अति प्राचीन सकेत भी प्राप्त हैं (दे० ऋ० दशम ३३. ४; ऐ० ब्रा० मन्त० ३०, तै० ब्रा० पंचम १ १ एव कात्यायन श्रौत-सूत्र आदि)। कुरुक्षेत्र का दूसरा नाम धर्म-क्षेत्र पडा (दे० गीता-धर्मक्षेत्रे कुरुक्षेत्रे)। आर्यों की गौरव-गाथा म कुरुक्षेत्र एव ब्रह्मावर्त दोनों ही भौगोलिक दृष्टि से बड़े प्रख्यात हैं। कुरुक्षेत्र पर प्राचीन प्रवचनों से प्रतीत होता है यह एक वैदिक सस्कृति का प्रख्यात केन्द्र था—विशेषकर यज्ञ-स्थल—देवा वै सनमासत. . . तेपा कुरुक्षेत्रे वेदिरासीत—तै० ब्रा० प० १ १। इस क्षेत्र का नाम महाराज कुरु से पडा। वामन-पुराण का प्राचीनख्यान है कुरु ने इन्द्र से वर मागा—

यापदेतन्मया कृष्ट धमञ्जत्र तदस्तु वः।

स्नातानां मृतानां च महापुण्यफलं त्विह॥

कुरुक्षेत्र की कितना सीमा थी और यहा पर तीन-तीर्थ तथा पुण्य-स्थान थे—इन सब का अखिल सर्वोत्तम न कर कुरुक्षेत्र के कतिपय प्रसिद्ध पुण्य-स्थानों का नाम-सर्वोत्तम ही पर्याप्त है। इनमें त्र्यम्बर नामक पुष्कारिणी प्रख्यात है। व्यास स्थानी या व्यास-तीर्थ आधुनिक बसयली, (धानेश्वर के दक्षिण-पश्चिम १७ मील पर), अस्थिपुर (यही पर महाभारतीय योद्धाओं का अस्थि-मस्कार हुआ था—अतः यथार्थ-नाम) के अतिरिक्त यहा पर एक प्राचीन मन्दिर था। रनिषम के मत म 'चक्रवीथ' इसी ही मजा है। पृथूदक (मर्वश्रेष्ठ मारस्वत तीर्थ) आधुनिक पेहेवा है जो करनाल जिले में है।

त्रिस्थनी—अस्तु, विस्तारभय मे अन्य नाना पावन एव प्रख्यात क्षेत्रों का यहा सकीर्तन न कर त्रिस्थनी—प्रयाग, काशी और गया पर अति सक्षेप में समाहार कर तीर्थ—सूची में तीर्थ—माना प्रथमीय होगी।

प्रयागराजः—प्रयाग ही तीर्थ-राज कहा गया है। प्रयाग पर सर्वप्राचीन मवन ऋग्वेद के एक खिल में (दे० म० १० ७५) में है। पुराणों एव महाभारत म इस ही बड़ी महिमा गायी गयी है। तीर्थ राज प्रयाग क प्रधानतया तीन विभाग किये गये हैं—प्रयाग-मण्डल, प्रयाग तथा वणो (त्रिवेणी)। प्रयाग मन्दार्यत. प्रजापति ब्रह्मा का यज्ञ-स्थल होने क कारण प्रयाग (प्र(प्रकृष्ट) + याग (जहा पर)) कहनाया। राज-शब्द के योग से यह तीर्थों का राजा है—एसा पुराणों का विश्वास है।

काशी—प्राचीनता, पुण्यता एव प्रगस्तता म काशी की समता इस देश की (और विदेश की भी) कोई भी नगरी नहीं कर सकती। धर्म-पीठ और विद्या-

पीठ - धर्म-क्षेत्र एवं शास्त्र-क्षेत्र का यह काञ्चन रत्न-संयोग अन्यत्र दुर्लभ है। न केवल हिन्दू-धर्म, उसकी एक विशिष्ट एवं विलक्षण शाखा बौद्ध-धर्म का भी यह प्रधान ही नहीं प्रथम प्रवर्तन-पीठ है।

वाराणसी और काशी का बड़ा प्राचीन इतिहास है। शतपथ ब्रा०, गोपथ ब्रा०, बृहदारण्यक एवं कोपीतकी उपनिषदों आदि में भी यह सामग्री पठनीय है। पाणिनि की अष्टाध्यायी तथा पतञ्जलि के महाभाष्य में भी काशी के प्राचीन संकेत हैं। महाभारत और हरिवंश में तो पूरा इतिहास पढ़ने को मिलेगा। बौद्ध-ग्रंथों के परिशीलन से भी यह निश्चित निष्कर्ष निकलता है कि महात्मा बुद्ध के समय (ई० पू० पञ्चम शतक) काशी, चम्पा, राजगृह, श्रावस्ती, साकेत तथा कौशाम्बी के समान समृद्ध एवं प्रख्यात नगर था। पुराणों में तो पृथुल प्रवचन है।

अस्तु, इस लम्बे तथा विशाल इतिहास पर विशेष चर्चा यहाँ अप्रासङ्गिक है। काशी के प्राचीन पाँच नाम हैं - वाराणसी, काशी, अविमुक्त, आनन्दकानन और श्मशान अथवा महाश्मशान। इन नामों का भी लम्बा इतिहास है। संक्षेप में काशी—काशते प्रकशते राजते वा—से सम्पन्न हुआ तथा यह प्रकाश उस ज्योति से अभीष्ट है जो भगवान् शङ्कर के ज्योतिर्लिंग की आधायिका है। वाराणसी में वहाँ का दो प्राचीन नदियों—वरुणा और अग्नि का इतिहास छिपा है। वाराणसी के भूगोल के अतिरिक्त उसकी तत्त्वविद्या बड़ी रोचक है। वरुणा और अग्नि के भौगोलिक अर्थ में एक आध्यात्मिक रहस्य पर जावालोपनिषद् का जो रहस्य है वह काशी के तीसरे नाम पर भी बड़ा सुन्दर संकेत करता है। अग्नि ने याज्ञवल्क्य से पूछा—इस अनन्त, अव्यक्त आत्मा को कैसे जाना जाय? याज्ञवल्क्य ने उत्तर दिया वह अविमुक्त के रूप में उपास्य है, क्योंकि आत्मा अविमुक्त में प्रतिष्ठित है। पुनः प्रश्न उठा अविमुक्त की प्रतिष्ठा कहाँ पर है? उत्तर आया—वरुणा और नासी के मध्य में अविमुक्त प्रतिष्ठित है? वरुणा और नासी का क्या अर्थ? वरुणा सर्वेन्द्रिय शोषा को काटने वाली (नाश करने वाली) तथा नासी सर्वेन्द्रिय-जन्य पापों को काटने वाली। फिर प्रश्न हुआ इन दोनों का स्थान कहाँ?—तो याज्ञवल्क्य का उत्तर हुआ—भू और नासिका का जो सन्धि-प्रदेश है—अर्थात् ध्यानम्।

अविमुक्त (काशी के तीसरे नाम) का सामान्य अर्थ न + विमुक्त है अर्थात् भगवान् शङ्कर और भगवती पार्वती के द्वारा यह स्थान कभी भी नहीं विमुक्त-छोड़ा गया।

काशी नाम आनन्द-कानन का साधारण अर्थ है क्योंकि काशी शिव की प्रियतमा नगरी है और यहाँ पर उनको बड़ा आनन्द मिलता है। अत आनन्द-कानन। इसे श्मशान या महाश्मशान क्यों कहा जाता है? स्कन्द की व्याख्या है—'श्म' का अर्थ शव है; 'शान' का अर्थ शयन है। अत जब प्रलय आता है तो सभी महाभूत यहाँ पर शवरूप में शयन करते हैं, इस लिये इसकी महाश्मशान सजा है। पद्म-पुराण में शिव ने स्वयं कहा है—यह अविमुक्त (काशी) श्मशान के नाम से इस लिये विख्यात है क्योंकि मैं यहीं से इस सम्पूर्ण जगत का सहार करता हूँ।

अस्तु, काशी की सबसे बड़ी महिमा बाबा विश्वनाथ का मन्दिर है। विश्वनाथ या विश्वेश्वर तो एक ही है परन्तु अविमुक्तेश्वर और विश्वेश्वर में पुराणों में भेद पाया जाता है। वाचस्पति के मत में अविमुक्तेश्वर-लिङ्ग और विश्वनाथ एक ही हैं। यद्यपि शिव के द्वापर ज्योतिर्लिङ्गों की परम्परा एव प्रसिद्धि से हम सभी परिचित हैं, परन्तु यह अविमुक्तेश्वर ज्योतिर्लिङ्ग मन्त्रश्रेष्ठ है—दे० काशी-खण्ड २६, ३१—'ज्योतिर्लिङ्ग तदेक हि ज्ञेय विश्वेश्वराभिधम्'

इस प्रधान पीठ के अतिरिक्त काशी के अन्य पण्य-पीठ भी हैं जिनको पञ्चतीर्थों के नाम से पुकारा गया है—म० पु० के अनुसार दशाश्वमेध, लोनाक (सूर्य-मन्दिर जहाँ पर द्वादशादित्यों की प्रतिष्ठा है) वशव, विन्दुमाधव तथा मणिकर्णिका। आजकल तो पञ्च-तीर्थों में गङ्गा और अग्नि का मगम, दशाश्वमेध घाट, मणिकर्णिका घाट, पञ्चगवा घाट और गंगा तथा वरुणा का मगम प्रसिद्ध हैं। वाराणसी-तीर्थ-यात्रा में इन प्रधान पीठों के दर्शन के अतिरिक्त 'पञ्चक्रोशी परिक्रमा' का भी बड़ा माहात्म्य है। काशी में कपाल-मोचन घाट भी आजकल प्रसिद्ध हैं। सम्भवत यह मध्यकालीन परम्परा है।

गया—'त्रिस्थली' के दो स्थल प्रयाग और काशी पर इस सक्षिप्त प्रवचनोपरान्त अब गया पर चलो। पूर्वजों की गया करें। वास्तव में तीर्थ-क्षेत्र एव मन्दिर-पीठ दोनों की दृष्टि से गया का बड़ा महत्त्व है। प्रत्यक्ष हिन्दू अपने दिवंगत पिता की गया करने का अलिलापी रहता है। बहुसरूपक अपना मनोरथ भी सिद्ध करते हैं। गया हिन्दुओं एव बौद्धों दोनों का ही महातीर्थ है। गया और बुद्ध-गया इन दोनों नामों से हम परिचित हैं। बुद्ध-गया पर हम आगे तीसरे पटल में लिखेंगे। हिन्दू-दृष्टि से गया की सक्षिप्त समीक्षा आवश्यक है।

• वायु पुराण का गया-साहित्य बड़ा विचर है। गया के इतिहास, पुराण एवं नावा उपाख्यानो के इतिवृत्तो एवं रूपक-रञ्जनायो का यह आधार है। गया एतन्नि प्राचीन स्थान है—इस का प्राचीनतम साहित्य योषण करता है। 'गय' धार्म-सजा है। ऋ० दनप, ६३ १७ तथा ६४ १७ म—'अमस्तावि जयो दिवो गयेन'—आया है, अत यह प्रारूत समर्थित होता है। अथर्ववेद (१ १४ ८) म गय एत जादूगर क रूप मे निर्दिष्ट है। वैदिक महिनायो के अमुर, दास, राक्षस आदि अनाय जादूगर भी ये। अत बहुत सम्भव है अथर्व-वेद का यह जादूगर-'गय' पुराणो का अमुर—गयामुर जन गया।

'अमुरिम्' की तकाकथित पौराणिक इत्यन्त पुराणो से भी प्राचीन है। निरुक्त-कार यास्क ने—'इदम् विष्णुर-विचक्रमे येषा निदरे पदम्'—की शान्पूणि की व्याख्या मे प्राकृतिक (मू, अन्तरिक्ष तथा धीः) गयेन के साथ-साथ और्णवाय की व्याख्या मे समारोहण, विष्णु-पद एवं गयधिरम् का भौगोलिक तौर भी दिया है। अथच 'अमुरिम्' शब्द पर नावा मकेत बौद्ध-ग्रयो मे आये हैं (दे० महावग्)। जैन-ग्रय (दे० उत्तराध्यायन-सूत्र) भी इस शब्द का संकेत प्रस्तुत करते हैं। अथर्ववेद के 'बुद्धचरित' (दे० १२ वा अर्ग) मे भगवान् बुद्ध राजावि गय से जात्रम-जगरी गये थे—एना जर्गन है। वहा पर (दे० १७ वा अर्ग) गया मे स्थित उत्सविन्वा नामक काश्यपीय आश्रम पर भी गौतम पधार एमा भी उल्लेख है। विष्णु-सर्गोत्तर (८५ ४०) म विष्णु-पद की महिमा मे उसे धाद्व वा कुण्ड-स्थान माना गया है। समारोहण यथानाम किमी 'प्रान्तर' प्रदेश (किमी पहाडो के उपर समतल भूमि पर स्थित नगर वा दुर्ग) मे है। सम्भवत फलगु नदी के निकट पहाडी से इसका परामस है। अत यह निष्कर्ष निकाला जा सकता है कि और्णवाय का यह 'अमुरिम्' मकन गया मे ही है। गया की 'अमुरिम्' सजा का पौराणिक आशान रडा ही रोचक है। गयामुर नामक एत महापरासयो प्रसुत था, जिन से ऊर्चार्द १२२ योजन तथा परीणाह (मोटाई) ६० योजन था। यह वीराह्य पर्वत पर महली रूपे रटिन तपस्या करता रटा। अथ देवगण घातक्षित हो उठे। अज्ञा के पास पहुँचे। क्रुद्धा उनसे तेनर गिवधम पधारे। गिवने बहा विष्णु के पास जाधो। अथ विष्णु स्व से साथ तेनर गयामुर के पास आय। विष्णु ने उन को रग मडा तपस्या का कारण पूरा घोर वर मागने को कहा। गयामुर ने अगनी मर्कतोवरिष्ठा पृथ्वा मागी। देवा ते 'तपाम्नु' बहू घोर स्वर्ग चले गये। अथ कथा यो

कोई गयासुर के पावन शरीर को छूता वही पुण्यात्मा हो जाता और स्वर्ग पहुँचता। वेचारे यम का आधिराज्य समाप्त हुआ, कोई वहाँ भूलकर भी न जाता। अब यम परेशान हुए—ब्रह्मा के पास पहुँच। ब्रह्मा यम को साथ लेकर पुन विष्णु के पास गये और कहा आप गयासुर से यज्ञार्थ उसका पुण्य शरीर माग लें। विष्णु की प्रार्थना गयासुर ने मान ली और धड़ाम से जमीन पर गिर पड़ा—जिर बोलाहल पवत के उत्तर म और पैर दक्षिण म। अब ब्रह्मा ने अपने यज्ञ-मभार जताये। परन्तु यज्ञ-काय म ब्रह्मा को एत बाधा दिखाई पड़ी। गयासुर का शरीर हिल रहा था। ब्रह्मा ने यम से उस पर एक शिला रखने को कहा तब भी शरीर का स्पन्दन न रुका। अब ब्रह्मा न शिवादि देवों ने उन पर खड़े होने को कहा जिससे उरका हिलना बन्द हो। इस पर भी जब हिलना ना रुका तो वेचारे पितामह पुन पुराण-पुरुष विष्णु के पास गये और कहा गयासुर और उम पर स्थित शिला को हिलान से वचाइय। विष्णु न अपनी 'भूति' दकर कहा जाओ इस को रख दो हिलना बन्द हो जावेगा। परिणाम न निकला। अन्ततोगत्वा विष्णु भी वहाँ आगये और स्वयं जनादन पुण्डरीक तथा आदि गदाधर के रूप म ब्रह्मा प्रपितानह पितामह फल्ग्वीश केदार और वनदधर के पांच रूपों म विनायक गणेश गजरूप म तथा इसा प्रकार सूर्य, लक्ष्मी, सीता, गौरी (मङ्गला) गायत्री मरस्वती भा मर्मा अपने अपने नाना रूपों मे उस शरीर पर भवार हो गयीं। जब जाकर गयासुर का शरीर स्तब्ध हुआ। गयासुर को अब सिफायत हुई—इस तरह उमे क्यों धोना दिया गया? जब उसने अपना पुण्य शरीर ब्रह्मा को ग्जाप दे ही दिया था तो विष्णु के वचन-मान से ही वह स्तब्ध हो जाता पुन इस सब लाद म क्या प्रयोजन? उस पर भी विष्णु न अपनी गदा रख दी (आदिगदाधर) देवों ने प्रसन्न हो कर गयासुर से वरदान मागने को कहा तो उसने जो वन्दान चना नहा आगे गया-क्षेत्र के माहात्म्य का मूलमन्त्र है। गयासुर ने वर मागा— 'जब तक पृथ्वी सूर्य, चन्द्र तारागण का अस्तित्व है, तब तक ब्रह्मा विष्णु शिव आदि सभी ये देव मेरी इस शिला पर बने रहें। यह पवित्र क्षेत्र मेरे नाम से विश्रुत हो। सभी तीर्थ पञ्च कोष परिमित गया-क्षेत्र एव कोनैक-परिमित मयशिर-क्षेत्र के मध्य मे केन्द्रित रहे। सभी देवगण अव्यक्त (पद चिन्हादि) अथवा व्यक्त (देव-भूति) रूप मे पिरामान रहे। जिन को यहाँ पर मपिण्ड श्राद्ध दी जावे वे ब्राह्मणोंक जावें और ब्रह्म हत्या आदि जघन्य पाप वा भी यहाँ नाश हो जावे'। देवों को तथास्तु कहना पडा।

गया के पुराणमाख्यानम् पर इत सक्षिप्त प्रवचन के उपरान्त गयावाल ब्रह्माणी की दुदशा पर कुछ अश्रुकणों का पात अवश्यक है। ब्रह्मा ने इस महातीर्थ को ब्राह्मणों-को दे डाला, महा पर सब प्रकार के ऐश्वर्य एवं समृद्धिया थी। 'असन्तुष्टा द्विजाः नष्टाः' जो कहा गया है वह ठीक ही है। यहाँ के ये ब्राह्मण बड़े लालची थे। उनका पेट नहीं भरा। उन्होंने धर्षारण्य में धर्मराज के नाम पर बड़ा यज्ञानुष्ठान किया तथा यज्ञ-दक्षिणा मागी। ब्रह्मा ने जब सुना तो बड़े क्रुद्ध हुए और आ कर शाप दे गये और उनका सारा ऐश्वर्य भी ले गये। बेचारे ब्राह्मण विलाप करने लगे तो ब्रह्मा ने कहा अब तुम्हारे लिये यात्रियों के द्वारा प्रदत्त दान-दक्षिण के अतिरिक्त और कोई राहारा नहीं!

अन्त में गया के प्रपात उप-तीर्थों का भी स्वल्प संकीर्तन अपेक्षित है। गया-तीर्थों की संख्या काफी बड़ी है, परन्तु तीन तहातीर्थ बहुत प्रसस्त है, जिनका दर्शन गया-यात्री के लिये अनिवार्य है। फल्गु नदी का स्नान, विष्णुपद तथा अक्षयवट का दर्शन। विष्णु-पद का मन्दिर सबसे बड़ा है जो भगवान् विष्णु के पद-चिन्ह पर उत्थित हुआ है। यह एक पहाड़ी पर है जो फल्गु नदी के पश्चिम पार्श्व में स्थित है। गया में लगभग ४५ श्राद्ध-वेदिया है जिनमें पाच प्रमुख हैं - प्रेत-शिला, राम-शिला, राम-कुण्ड, ब्रह्माकुण्ड तथा कारु-बलि। पञ्चकोशी गया के अतिरिक्त कोलक परिमित गय-तीर्थ के मुण्ड-पृष्ठ, प्रभास, गृध्रकूट, नागकूट भी तीर्थ परम पावन माने जाते हैं।

'महावोधि तरु' हिन्दुओं के लिये भी उतना ही पूज्य है जितना बौद्धों के लिये - गया-माहात्म्य का यह सामान्य श्रौदार्य है। उत्तर-मानस तथा मातङ्ग-बापी भी प्रख्यात तीर्थ हैं।

यह अध्याय अपेक्षाकृत बहुत बड़ा हो गया। ऐसा प्रतीत होता है, विनायक प्रकुर्वाणो रचयामास वानरम्'। ऊहा तो हिन्दू प्रामाद की पृष्ठ-भूमियों में तीर्थ-माहात्म्य की लोक-धमिणी सस्था का मूल्याङ्कन करने बने थे वहाँ वह स्वयं महा प्रामाद के रूप में इतनी ऊँची उठ गयी। वास्तव में हिन्दू सस्कृति का मर्म यही है जो अणोरणीयान् है वही महतो महीयान् बन जाता है

अस्तु, ग्रन्थ-विस्तार-भय से अब यह विवरण सकोच्य है। परन्तु अभी बहुत से तीर्थ एवं महातीर्थ तथा क्षेत्र, धाम, मठ छूट गये। भारतवर्ष के प्राचीन धार्मिक इतिहास में पुण्यनगरियों की अत्यन्त प्राचीन पुण्य-परम्परा है -

अयोध्या मथुरा माया काशी काञ्ची ह्यवन्तिका ।
 एता पुण्यतमाः प्रोक्ता पुरीषामुत्तमोत्तमा ॥
 काशी कान्ती च मायाख्या त्वयोध्या द्वारवत्यपि ।
 मथुरावन्तिका वैता सप्त पुर्योऽत्र भोजदा ॥

धामो मे बदरीनाथ, जगन्नाथपुरी, रामेश्वर तथा द्वारका अत्यन्त पावन एवं प्रसिद्ध हैं। इन पर स्थित मठो एवं मन्दिरों की कुछ विस्तार से समीक्षा हम आगे करेंगे—(दे० तृतीय पठल—प्रासाद-वास्तु के स्मारक) ।

यहां पर जगन्नाथपुरी, जो पुरुषोत्तम-क्षेत्र के नाम से प्रख्यात है, उस पर थोड़ा सा विवेचन प्रामाणिक है।

जगन्नाथपुरी उड़ीसा में है। उड़ीसा में चार प्रधान तीर्थ-क्षेत्र हैं—भुवनेश्वर (चक्रतीर्थ), जगन्नाथ (शख-क्षेत्र), कौणार्क (पद्म क्षेत्र) तथा जंपुर (गदा-क्षेत्र) पुरुषोत्तम तीर्थ (जगन्नाथपुरी) [पर ब्रह्म-पुराण (दे० अ० ४७-७० लगभग १६०० श्लोक) तथा बृहन्नारदीय (उत्तरार्ध अ० ५२-६१ लगभग ८०० श्लोक) में बड़े विस्तार से वर्णन हैं। उड़ीसा की दो और सजायें हैं—श्रीशंकर तथा उत्कल। पुराणों की वार्ता है अश्वन्ती के राजा इन्द्रधुम्न इस महातीर्थ की गौरव-गाथा सुनकर अपने सैन्य, सेवक, पुरोहितों और स्थपतियों को लेकर यहाँ पर भगवान् वासुदेव के दर्शनार्थ आ पहुँचा। वहाँ पर भगवान् जगन्नाथ की इन्द्रनील-मणि-मयी प्रतिमा थी, जोवालुका में विलुप्त हो लतानुल्म से अदृश्य थी। इन्द्रधुम्न वहाँ पर भस्वमेघ यज्ञ किया और एक बड़ा प्रासाद (मन्दिर) बनवाया और जब उस मन्दिर में प्रतिमा-प्रतिष्ठा का अवसर आया तो रात्रि में उसे स्वप्न हुआ कि समुद्रवेला पर स्थित बटवृक्ष के निकट प्रातरुत्याय जाओ और बटवृक्ष काट लाओ। राजा ने वैसा ही किया और वही पर उस दो ब्राह्मण मिले जो वास्तव में स्वयं भगवान् विष्णु और विद्वक्कर्मा थे। भगवान् ने राजा से कहा कि उन का यह साथी (दूसरा ब्राह्मण) तुम्हारे लिये प्रतिमा बनावेगा। विद्वक्कर्मा ने इन्द्रधुम्न के द्वारा निर्मापित प्रासाद में प्रतिष्ठार्थ कृष्ण, बलराम और मुभद्रा की तीन काष्ठमयी मूर्तियाँ बनाकर प्रदान कीं। विष्णु ने राजा को विना भोगि कर भी दिया कि जिस कुण्ड पर उसने अश्वभृथ स्नान किया है वह उसके नाम से विख्यात होगा तथा जो आगे के लोग इस में स्नान करेंगे वे इन्द्रलोक को जायेंगे। अस्तु इस वार्ता से यह ऐतिहासिक निष्कथ निकलता है कि पुरुषोत्तम एक प्राचीन स्थान था जो नीलाचल के नाम से विद्युत था। यहाँ पर कृष्ण की उपासना में काष्ठमयी प्रतिमओं की प्रतिष्ठा से यह परम्परा कुछ विशेष प्राचीन प्रतीत होती है।

राजेन्द्रलाल मित्र (See Antiquities of Orissa) का आकृत है—
 पुरुषोत्तम-क्षेत्र को तीन ऐतिहासिक कालों में विभाजित किया जा सकता है—
 प्राचीनतम हिन्दू-काल (Hindu period), प्राचीन बौद्ध-काल (Buddhist
 period) तथा पूर्व-मध्यकालीन वैष्णव-काल (Vaisnava period)। प्राचीन-
 तम हिन्दू काल का कुछ आभास ऊपर की पौराणिक वार्ता से प्राप्त हो सकता है।
 बौद्ध काल के बौद्ध-प्रभाव के सम्बन्ध में विशेष ज्ञातव्य यह है कि उत्कल (उड़ीसा)
 में अशोक के शिलालेख (दे० धौली की पहाड़ी), एवं खण्डगिरि (जो भुवनेश्वर
 से पाँच मील की दूरी पर है) में बौद्ध-कालीन गुहा-मन्दिरों के साथ-साथ बौद्ध
 प्रभाव में जगन्नाथ को रथ-यात्रा (Car-procession) बुद्ध की दन्त-विह-
 यात्रा (procession of Buddha's Tooth-relic) का सादृश्य रखता है,
 एवं जगन्नाथ-मन्दिर की मूर्ति-त्रय-परम्परा (दो भाइयों के साथ बहन) पर बौद्ध-
 धर्म के त्रिक-बुद्ध, धर्म एवं सध—का प्रभाव परिलक्षित होता है।

जगन्नाथपुरी का वैष्णव-धर्म उस उदात्त एवं सहिष्णु समय का उद्घोष
 करता है जब शंभो एवं वैष्णवों के पारस्परिक सौहार्द को सरिता वह निकली थी।
 जगन्नाथ के प्रासाद प्रधान के अतिरिक्त वहाँ पर १२० मन्दिर और हैं जिनमें १६
 तो शिवालय ही हैं। सूर्य-मन्दिर भी हैं। हिन्दू-धर्म के प्राय सभी सम्प्रदाय यहाँ
 पर प्रतिष्ठित हैं। तभी तो सभी हिन्दुओं का चार धामों में यह एक अन्यतम
 धाम है। ब्रह्म-पुराण (५६ ३४-६६ तथा ६६-७०) के निम्न प्रवचन इस दृष्टि
 से कितन सार्थक हैं —

शैवभागवताना च वादार्थप्रतिषेधकम् ।
 अस्मिन् क्षेत्रवरे पुण्ये निर्मले पुरुषोत्तमे ।
 शिवस्यायतन देव करोमि परम महत् ।
 प्रतिष्ठेय तथा तत्र तत्र स्थाने च शङ्करम् ।
 ततो ज्ञास्यन्ति लोकेऽस्मिन्नेरुमूर्त्तिं हरीश्वरौ ।
 प्रत्युवाच जगन्नाथ स पुनस्त महामुनिम् ॥

नावयोरन्तर किञ्चिदेकभाषी द्विधा कुती ॥
 यो रुद्र स स्वय विष्णुर्व्यो विष्णु स महेश्वरः ।

जगन्नाथ इस पावन धाम की कुछ ऐसी विशिष्टतायें हैं जो अन्यत्र नहीं।
 यहाँ पर छुपाछूत का भेद विलकुल नहीं। यहाँ का भाव ही पावन प्रसाद है।
 सभी उसे निस्मकोन स्वीकार करते हैं। यह 'महाप्रसाद' मुखारक तोग धपन

अपने घर ले जाते हैं। यहाँ की रथ-गाथा सब महोत्सवों की विशेषता है। आपाठ शुक्ल द्वितीया में यह महोत्सव प्रारम्भ होता है। तीना—कृष्ण सुभद्रा और बनराम—के अपने अपने सलान्द्धन ग्थ चढ़ते हैं जो यात्रियों के द्वारा खींचे जाते हैं। यह गाथा मन्दिर से प्रारम्भ होती है और ब्रान्नाथ जी के ग्राम-निवास तक जाती है।

बाघनाथी के सदृश जगन्नाथ पुरी में भी पात्र प्रधान तीर्थ है—मार्कण्डेय-सर, कृष्ण-वट, बलराम ममूद्र तथा इन्द्रधुम्न-कुण्डः—

मार्कण्डेय वट कृष्णं रोहिण्येयं महोदयिम ।

इन्द्रधुम्नमरश्चैव पञ्चतीर्थी विधि स्मृतः ॥ ब्र० ६०. ११

जगन्नाथ के मन्दिरों पर आगे के पटल में समांक्षा होगी अतः इस काम की इस पूर्व-पीठिका से हम मन्तोष करें।

द्वादश उद्योतिलिङ्गों—की भी प्राचीन पुण्य-परम्परा से हम परिचित ही हैं। निवपुराण (१ १८, २१-२४) का प्रवचन है—

पृथिव्यां यानि लिङ्गानि तेषां संख्या न विद्यते ।

मौराष्ट्रे सोमनाथ च श्रीशैले मल्लिकार्जुनम् ।

उज्जयिन्यां महाकालमोकारे परमेश्वरम् ॥

केदार हिमवत्पृष्ठे डाकिन्यां भीमशङ्करम् ।

वाराणस्या च रिद्वेशं व्याम्बकं गौतमीतटे ॥

बेङ्गनाथ चिताभूमी नागेश दारुकावने ।

सेतुबन्धे च रामेश कृष्णेश च शिवालये ॥

द्वादशैतानि नामानि प्रातरुत्थाय य पठेत् ।

सर्वपापविनिमुक्तः सर्वसिद्धिफल लभेत् ॥

हिन्दू धर्म की विभिन्न अवान्तर आखात्रा एव नाना सम्प्रदाया के अनुरूप इस देश में अगणित पावन क्षेत्र प्रकल्पित हैं। ५१ या १०८ शक्ति-पीठों को प्राचीन परम्परा (देखिये लेखक का 'प्रतिमा विज्ञान'—इस अध्ययन का चतुर्थ ग्रन्थ) से हम परिचित हा हैं। 'वाहस्पत्य सूत्र' (तृ० ११६-१२६) वैष्णवों की ओर एव शाक्तों के आठ आठ पावन क्षेत्रों का निर्देश है, जिनका अवतरण विशेष आवश्यक नहीं।

अस्तु अगणित तीर्थों की तातिका अब यहाँ नहीं लाई जा सकती है। अन्त

मे आंध्रीति उस महातथ्य का माहात्म्य स्मरणीय है कि भारतवर्ष का समस्त प्रदेश ही पावन है। तीर्थ-भूमि वास्तव में सत्य-भूमि तपो-भूमि, अध्ययनाध्यापन-भूमि, यज्ञ-भूमि—धर्म-भूमि है। पद्य-पुराण (द्वि० ३६ ५६-६१) का प्रवचन है—‘जहाँ अग्निहोत्र एव श्राद्ध की जाती है, जहाँ देवतायतन स्थित है, जिस घर में वेद-पाठ होता है, जहाँ गौर्वें रहती है, सोमपायी जहाँ निवास करते हैं, जिस स्थल पर पर अश्वत्थ उगा है, जहाँ पुराण का पारायण होता है, जहाँ अपना गुरु रहता है, जहाँ सती रहती है अथवा पिता और उसका लायक लडका रहता है—वे सभी तीर्थ-भूमिया हैं।’

अस्तु, हमने अपने—‘हिन्दू प्रासाद’—Hindu Temple में लगभग २२०० तीर्थों की तालिका प्रस्तुत की है। वह वही पाठनीय है। अन्त में इतना ही पर्याप्त है कि भगवान् वायु (दे० वायु-पुराण) का कथन है कि तीर्थों की संख्या साढ़े तीन करोड़ है। अतः तीर्थ-माहात्म्य ही ने हिन्दू प्रासाद का यह प्रोत्सास प्रदान किया है।



मूल-सिद्धान्त

१. प्रासाद-पद की व्युत्पत्ति
२. प्रासाद स्थापत्य तथा राज प्रासाद स्थापत्य (Temple-architecture & Palace-architecture)
३. प्रासाद-शैलिया
४. प्रासाद निवेश एवं प्रासाद-विन्यास
५. प्रासाद-प्रतिष्ठा एवं मूर्ति-न्यास

प्रासाद-निवेश

प्रासाद-स्थापत्य का शास्त्रीय विवेचन

प्रासाद का अर्थ—अमरकोष में प्रासाद की परिभाषा वास्तव में पारिभाषिक नहीं—‘प्रासादो देवभूम्याम्’—अर्थात् प्रासाद अर्थात् महल या मन्दिर राजाओं एव देवों दोनों के लिये सजापित है—यह परिभाषा एक प्रकार से साधारण है, जो काव्यों, नाटकों एव अन्य ग्रन्थों में मिलती है।

प्रासाद शब्द की व्युत्पत्ति ही इस परिभाषा को बाट देती है—! सदन साद अर्थात् इष्टिकाओं अथवा सिनाथों का नादन वैदिक चिति का प्रारम्भ करती है। प्रकर्षेण सदन सादन वा यस्मिन् स प्रासाद प्रकर्ष का अर्थ महा पर मन्नादि-नाना उपचार पुरस्तर अभिषेक आदि एव परीक्षणादि मन्त्र-पूत इष्टिकाया एव जिलाया के निवेश से वैदिक याग का श्रीगणेश सवप्रथम चिति से प्रारम्भ होता है। चिति से ही आग चैत्य बना जो नरावास नहीं थे। चैत्य भी बौद्धों के लिये उत्तम ही पूज्य एव उपास्य बने जैसे आगे चलकर ब्राह्मणों के लिये मन्दिर।

वैदिक चिति या यज्ञ वेदी हिन्दू प्रामाद की जननी बनी। जिस प्रकार यज्ञ को नारायण (यज्ञ-नारायण) के रूप में प्रकल्पित किया गया, उसी प्रकार प्रासाद को पुरुष (विराट-पुरुष) के रूप में प्रकल्पित किया गया। निम्नलिखित उद्धरणों से पाठकों को बहुत कुछ प्रासाद शब्द की सच्ची व्युत्पत्ति तथा उसका अभिधेयार्थ—सत्यत बोधगम्य बन सकेगा। पुराणों में अग्निपुराण का सत्रो म हयशीर्ष-पचरात्र का शिल्पग्रन्थों में समरागण-सूत्रधार एव शिल्प-रत्न का तथा प्रतिष्ठा-ग्रन्थों में ईशानशिवगुरुदेव पद्धति आदि के जो पुष्ट प्रवचन उद्धृत किये गये हैं वे निम्न पठनीय है—

‘प्रासादं वासुदेवस्य मूर्तिभेद निबोध मे ।
 धारणाद्धरणीं विद्धि आकाश शुषिरात्मकम् ॥
 नेःस्मृतं पृथक् निद्धि वायु स्पर्शगतं तथा ।
 पापाणदिष्वेव जल पार्थिव पृथिवीगुणम् ॥
 प्रतिशब्दोद्भव शब्द स्पर्श स्यात् कर्कशादिकम् ।
 शुभ्लादिक भवेद्रूप रसमन्नादिदर्शनम् ॥
 धूपादिगन्ध गन्धन्तु वाग्भेयादिपु सस्थिता ।
 शुकनासधिता नामा वाहू तद्रथथो म्मृत्तौ ॥

शिरस्त्वण्ड निगदित कलसमूर्द्धज स्मृतम् ।
 कण्ठं कण्ठमिति ज्ञेयं स्कन्धं वेदी निगद्यते ॥
 पायूपस्थे प्रणाले तु त्वक्मुधा परिकीर्त्तिता ।
 मुखद्वार भवेदस्य प्रतिमा जीव उच्यते ॥
 तन्त्रुक्तिपिण्डिका विद्धि प्रकृतिञ्च तदाकृतिम् ।
 निश्चलत्त्रुञ्च गर्मोऽस्या अधिष्ठाता तु केशव ॥
 एत्रमेव हरि साक्षात् प्रासादत्वेन सस्थित
 जघा त्वस्य शिवो ज्ञेयं स्कन्धे घाता व्यग्रस्थितः ॥
 ऊर्ध्वमागे स्थितो विष्णुरेव तस्य स्थितस्य हि ।
 सर्वतत्त्वमयी यन्मात् प्रासादो भास्कारी तनुः ।
 'तद् यथावस्थितं कथयामि निरोधतः ।
 पायूपस्थौ प्रणालौ द्वौ नेत्रौ द्वयौ गण्डकौ ।
 सुधा भुग्न (—?) पिनीज्ञेयास (२) क्षौ मञ्जरीकोर्ध्वतः ।
 जघा-जघा तु विज्ञेया वरण्डी वसना मता ।
 शुकाम्बालु भवेन्नासा सुत्राणि विशेषतः ।
 गर्भस्थिरत्वे विज्ञेयो मुखद्वार प्रकीर्तितः ।
 कपाटौष्ठपुटी ज्ञेयौ प्रतिमा जीवमुच्यते ।
 स्फुरन्स्तु वेदी गदिता कण्ठं कण्ठमिहोच्यते ।
 शिरोमालास्थितं ज्ञेयं — — चूनं सस्थितं ।
 एत्रमेव रवि साक्षात् प्रासादस्थेन सस्थितः ॥
 जगती पिण्डिका ज्ञेया प्रासादो भास्करस्मृतः ।
 'प्रासादपुरुषं मत्वा पूजयेन्मन्त्रवित्तमः ।
 प्रपदपादकप्रियाच्छिद्रया स्तुपीति कथ्यते ।
 लोहकीलकपत्रादि सर्वं दन्तगरादिकम् ।
 सुधाशुल्कं त्विष्टिर्नीचमस्थि मञ्जरा च पीतरुकः ।
 मेदश्यामरूचिस्तद्वद् रवतस्वत-रूचिस्तथा ॥
 मासमेचकरणं स्याच्चर्मनीलं न सशयः ।
 त्वक्कुष्णवर्णं मित्येत्याहुः प्रासादे सप्तधातवः ।
 प्रासादलिङ्गमित्याहुः स्त्रिजगल्लयनादयतः ।
 ततस्तदाधारातया जगती पीठिका मता ॥'

प्रासादे यच्छिद्रपशन्त्यात्मकं तन्त्रुस्त्यन्ते स्वाद्यमुधाद्यस्तु तत्त्वं ।
 वेदी मूर्तिभ्रु देवालयाख्येत्यस्माद् घ्येया प्रथमं चाभिपूज्या ॥'

ये सब इस नवीन उन्मेष को सार्थक एवं समर्थित करते हैं।

प्रामाद मथापत्य पर बहुत से योरोपीय तथा भारतीय विद्वानों ने कलम चलाई है। प्रामाद अर्थात् देव मन्दिर अर्थात् (Hindu temple) के आधिभवि के सम्बन्ध में नाना आनूत इन लोगो ने लगाये है। प्रामाद के जन्म को कई लोगो ने Mound Theory, Umbrella Theory या Stup Theory गनी है, वे पूर्व निर्दिष्ट उद्धरणो से निर्धक मिट्ट हो जाता है।

सत्य यह है कि आधुनिक विद्वानो और लेखको ने यह नही समझा कि हमारी मारी कला क्या काव्य, क्या नृत्य या नाटक क्या मगीत क्या धालेख्य साथ ही साथ वास्तु और शिल्प भी—ये सभी कलाए दर्शन की ज्योति में ही अनुप्राणित है। दर्शन-बिहीन भारतीय कला स्थाणु के समान निष्प्रण अथवा शुष्क ही है। इस में सन्देह नही के विश्व के सभी साहित्यकारो तथा कलाकारो ने किसी भी काव्य, साहित्य अथवा कला को आनन्द-रहित नही माना, परन्तु भारतीय एव पाश्चात्य दृष्टिकोण में आनन्द के सम्बन्ध में महान् अन्तर है। भारत के इस सिद्धान्त में ब्रह्मानन्द-महोदर रम की परिभाषा दी गई है, और—रसो वै स—वैदिक कालीन देन है। इसी लिये हमारे मनीषियो ने और ऋषियो ने इस शब्द-ब्रह्म, नाद-ब्रह्म का साक्षात्कार कर इन कलाओ में भी ब्रह्म को स्थापित किया है। वास्तु-पण्डित तथा शिल्प-कोविद् भी पीछे नही रहे। शिल्पाचार्यो ने भी वास्तु-ब्रह्म को भी केवल कोरी कल्पना ही नही की बरन् पाषाण, श्लिष्का एव मृत्तिका के पुर्जा-भूत रूप को अर्थात् सातार रूप को निराकार में परिणत कर दिया है। इन अध्ययन में हम प्रामाद के प्रमुख अथो एव उपागो का वर्णन करेंगे, जिसमें हमारा यह धारणा पूर्ण पुष्टि को प्राप्त करेगी।

प्रामाद-स्थापत्य तथा राज-प्रामाद स्थापत्य (Temple architecture & Palace-architecture) —इस उपोद्घात के अनन्तर इस मूल-भूत अवतारणा के विपरीत दिशा में जाते हुए भी हमें कुछ तर्क-युक्त व्याख्या करनी है। यह मेरा अध्ययन केवल समरागण-मूत्रधार पर आधारित है। समरागण-मूत्रधार में राज-भवन को राज प्रामाद के नाम में नही पुकारा गया है। राज-निवेश अथवा राज-गृह के नाम में दो अध्यायो में राज-भवनों का वर्णन किया गया है, तो फिर इस भाग में देव-प्रामाद के साथ राज-भवनों को कैसे एकत्र लाया जा सकता है? इस का उत्तर इतिहास देता है, जिस पर आज तक किसी विद्वान् ने न सोचा न लिखा। हमारी प्राचीन परम्परा थी कि जनावामो म अर्थात् साधारण जनो के घरों में जहा तब दीवाल और खम्भों की रचना का

सम्बन्ध है वह व भी भी पाषाण अथवा शिला अथवा पकी ईंट से नहीं बनाना चाहिये । निम्न उद्धरण पढ़िए —

शिलाकुड्यं शिलास्तम्भं नरावासे न योजयेत्—कामिकागम

यह परम्परा अति प्राचीन थी । अतएव प्राचीन काव्य ग्रन्थो जैसे रामायण आदि तथा सूत्र-ग्रन्थो मे साथ ही साथ इतिहास-ग्रन्थो मे देव-कुल, देवागार, धिष्ण्य आदि शब्दो का प्रयोग हुआ, वयो कि देव-स्थान इन्ही जनावासो मे एक पृथक् एकान्त स्थान मे बनाये जाते थे । कालान्तर पा कर महाराजो, अधिराजो, सामन्तो, श्रेष्ठियो, धनियो मानियो एव दानियो के द्वारा मन्दिर-निर्माण का श्री-गणेश हुआ । मन्दिर की परिभाषा विश्व-कर्मा वास्तु-शास्त्र मे पाषाण-निर्मित भवन देव-भवन के लिये दी गई है । तभी से ये प्रासाद बनने प्रारम्भ हुये हैं । अतः शनैः शनैः देवो के लिये पाषाण-विनिर्मित आलय बनने लगे, जो मन्दिर कहलाए । इस रचना मे पहिली श्रेणी चित्त के रूप मे, पुनः पट्टिकामयी (Dolemen) रचना मे, उस के अनन्तर छाद्यक एव मण्डपाकार देव-भवन उदित होने लगे—यह सब मौलिक भित्ति (शास्त्रीय सिद्धान्तो) पर आधारित भारतीय-प्रासाद-स्थापत्य (Temple-architecture) पर आगे विवेचन करेंगे ।

जहा तक मध्यकालीन प्रासाद-स्थापत्य-वैभव सम्पन्न हुआ—जैसे शिवरामय, स्तूपिशा-मय, भौमिक, सान्धार, निरन्धार, बहुशृंगिक, अनेकगण्डक, पचायतन-पुरस्सर—वे सब वास्तव मे प्रासाद-परिभाषानुगत स्थापत्य कला के निदर्शन हैं—यह सब तत्रैव पठनीय है ।

भारतीय स्थापत्य के इतिहास मे जयन-प्रासादो, जिनको हम घाबुनिक भाषा मे गुहा-मन्दिर Cave Temples कहते हैं, वे कितने प्राचीन हैं, यह सब हम जनाते ही हैं । समरागण-सूत्रधार मे इन प्रासादो की पारिभाषिक संज्ञा 'जयन' अथवा 'गुहापर' अथवा 'गुहराज' के नाम से दी गई है । मेरी दृष्टि मे शिलामय प्रासादो का विकास दो हजार वर्ष से अधिक नहीं माना जा सकता । पुरातत्वीय अन्वेषणो, अनुसन्धानो तथा नाना शिला-लेखो एव अनेक अन्य सम्भारो से यह भी पूर्ण परिचय प्राप्त होता है कि लगभग तीन हजार वर्ष पहले दारुज अथवा दारव (Wooden temples), मातिक एव पट्टिस अर्थात् (mud-temples and cloth-or-material Temples) प्रासादो की भी परम्परा थी । समरागण-सूत्रधार अध्याय ५६ वे—परिमाजिन ७१ वे—में हर्म्य, वेणुर, पट्टिस तथा विभव एवं तारागण आदि नामो से इनकी संज्ञा उल्लेखित की गई

है। इन थोड़े से उदाहरणों के द्वारा प्रासाद-स्थापत्य का यह ऐतिहासिक तथ्य—कि सर्वप्रथम बस्नमय, मृण्मय, तदनन्तर काष्ठमय और अन्त में पाषाणमय पल्लवित, विवसित एवं प्रवृद्ध हुए। यह सब द्वितीय खण्ड अनुवाद में पठनीय है। जहाँ तक शिखरोत्तम प्रासादों एवं भौतिक विमानों का प्रश्न है उनकी समीक्षा हम इन अध्ययन से पृथक् करेंगे। परन्तु प्रासाद-वास्तु के जन्म एवं विकास में जहाँ वैदिक चिन्तित (यज्ञवेदी) ने मूल प्रेरणा प्रदान की है, वहाँ लौकिक परम्परा में भी एक महान् योगदान दिया। आरण्यक पूजा-गृहों ने प्रासाद-वास्तु की विच्छिन्नता, शोभाओं तथा चलकरणों में सत्यनारायण-कथा-मंडप (Tabernacle) विशेष उल्लेखनीय हैं। आरण्य-वासी ईश्वराराधन में जंगल की नाना लताओं विशेषतः वणु-मल्लवों, उनकी यष्टिकाओं एवं लगुडों में मंडप निर्माण करते थे तथा पल्लवों की भालरों से सजाते थे पुनः नाना उपचारों से उम मंडप में प्रतिमा प्रस्थान कर उम की पूजा करते थे। इन्हीं भालरों को वन्दनवार के नाम से हम आजकल भी पुकारते हैं। किसी मध्य-कालीन प्रासाद अथवा विमान के मध्य स्तंभों को देखें तो उनके मुख-द्वार तोरणों, सिंहकणों, वितानों लुमाओं आदि से शोभागार प्रतीत होते हैं। इनकी मूल-भित्ति में ही आरण्यक वन्दनवार-विच्छिन्नता है। शिल्प-ग्रन्थों में द्वारों की शाखाओं के त्रिशाख-द्वारों से लेकर नव-शाखद्वारों के वर्णन मिलते हैं और वे हूबहू इन स्थापत्य-निदर्शनों में भी प्राप्त होते हैं। यह सब विवरण विशेष कर मध्य कालीन शिल्प ग्रन्थों में भरे पड़े हैं।

इस थोड़ी सी व्याख्या के द्वारा प्रासाद-स्थापत्य के उपोद्घात में हमने राज-प्रासाद एवं देव-प्रासाद के विरोधाभास की ओर जो संकेत किया था उमका परिमार्जन यही ऐतिहासिक तथ्य निराकरण कर देता है। जब देवों के आलयों में मिलाओं एवं पाषाणों का प्रयोग प्रारम्भ हुआ तो उपर्युक्त पौराणिक एवं आगमिक आदेशों के अन्वये को प्राप्त हो गया और इसी मय से पहले लाभ राजाओं ने उठाया। उम का कारण यह था कि प्रासाद-राज अर्थात् प्रासाद-प्रतिष्ठित देव-राज (Spiritual and temporal authority) के दोनों रूपों में जब परिमार्जन किये गये तो (Temporal authority) राजाओं में तो सनातन से हमारे देग में निहित थी ही। जिन प्रकार से ईशान, चन्द्र, वरुण, कुबेर आदि लोकपाल विरूपित प्रकल्पित किये गये तो उसी प्रकार राजा भी एक प्रकार से पाचवा लोकपाल परिमार्जित किये गये। ग्याहरी गतादी का अधिकृत वास्तु-ग्रन्थ समराङ्गण-सूत्रधार भी इसी तथ्य का समर्थन एवं पोषण करता है,—

पञ्चमो लोकपालाना राजाधिकतमो मतः

अतएव मेरे लिये एक समस्या उपस्थित हुई कि नमराङ्गण-मूर्तधार के इस परिमार्जित संस्करण में (तीन खण्ड—भवन, प्रासाद एवं चित्र यन्त्रादि) में राज-निवेश एवं राज-गृह को कहा रखें। अतः वाध्य हो कर प्रासाद स्थापत्य में शास्त्र-दृष्टि से राजहर्म्य अर्थात् राज-प्रासाद-स्थापत्य को एक साथ नहीं ला सके।

विद्वानों में ऐशमत्य नहीं कि मन्दिर शिल्प राज-भवन का अग्रज है जयवा अग्रज है। इस पर हम कुछ प्रकाश राज-निवेश एवं राजसी कलायें—शीपंक पूर्व-प्रकाशित ग्रन्थ में कर ही चुके हैं। यहाँ पर इतना ही निर्देश करना पर्याप्त है कि राज-भवन के अग्रज शिल्प-दृष्टि में देव-प्रासाद हैं। तथापि राज-भवन-विन्यास में तीन मिश्रण प्राप्त होते हैं—प्रासाद-न्वास्तु जैसे शृंग एवं निखरादि, भवन-स्थापत्य अर्थात् शालाश्री एवं अलिदो का बहुल-विन्यास तथा मौलिक आवश्यक-प्रतानुरूप रक्षा-व्यवस्था-द्वार-महाद्वार-प्रतोली-परिखा-वप्र-अट्टालक आदि विन्यासों के साथ नाना राजकीय निवेश एवं राजोचित उपकरण—सभा, गजनाला, अश्व-शाला, श्रीङ्गागारादि—ये सब राज-प्रासाद के समीक्षण में प्रस्तुत किये जा चुके हैं—देखिये राज-निवेश एवं राजसी कलायें—स० नू० भाग द्वितीय। हम अपनी दृष्टि आदान-प्रदान से तिरोहित नहीं कर सकते। अतएव यह युग, जब प्रासाद निर्माण का चरमोत्कर्ष काल था, तब वैदिक इष्टि का ह्रास हो चुका था और पौराणिक पूर्व-धर्म ने दक्षिण से उत्तर, पूर्व से पश्चिम सर्वत्र इस महादेश में अपनी ध्वजा फहरा दी। पूर्व-धर्म का सर्वप्रमुख अङ्ग देवालय-निर्माण ही था। देवालय-निर्माण की व्यवस्था में वापी, कूप, तडाग एवं आरामादि का सन्निवेश भी एक प्रकार से अनिवार्य अंग हो गया था। अतएव दक्षिण भारत के विमान-प्रासादों के दर्शन करें वहाँ ये सब नम्भार एवं विन्यास प्रत्यक्ष दिखाई पड़ते हैं।

प्रासाद शैलिया — भारतीय प्रासाद-स्थापत्य को विद्वानों (पूर्व सूक्तियों में) द्राविड, नागर और वेसर में विभाजित किया है। परन्तु जहाँ तक द्राविड का सम्बन्ध है, वह भौगोलिक विभाजन अवश्य सगत है, परन्तु नागर और वेसर भूगोलानुरूप सगत नहीं। पुराणों में (देखिये नागर खण्ड) नागर पूरे उत्तर भारत का प्रतिनिधित्व नहीं करता। हमने अपने अनुसन्धान से नागर शब्द की परिभाषा में, समरागण के अनुसार, नागर के अर्थ को समझने का यत्न किया है। यह नागर शब्द, नगर एवं नग अर्थात् पर्वत से विकसित हुआ है। साथ ही साथ वात्स्यायन के कामसूत्र से भी जो नागर अर्थात् शिष्ट समाज अथवा व्यक्ति (cultured society or citizen) पर चकेत मिलता है (देखिये

चतुष्पष्टि नगरो का नागरिको के द्वारा सेवन) इन तीनों को ही लेकर समरा-
ङ्गण-मूर्तधातु मे प्रासादो के विकास पर प्रवचन प्राप्त होते है वे ही इस
तथ्य क पुष्ट प्रमाण है ।

‘नगराणामलङ्कारहेतवे समकल्पयत’ ।

जहा तक वेसर का सम्बन्ध है उसे भौगोलिक मानना विल्कुल भ्रान्त है ।
मानसार मे नागर, वेसर और द्राविड की जो निम्न परिभाषा दी गई है वह भी
भ्रान्त है—

नागरं चतुरथ स्यादष्टाथ द्राविड तथा

वृत्त च वेसर प्रोक्त ॥

उत्तर भारत मे नाना प्रासादो की आकृतिया नाना है वे एकमात्र चतुरथ नही
हैं । बहुत से गोल हैं । इसी प्रकार दक्षिण भारत मे अनेक प्रासाद चौकोर हैं क्या वे
सब अठकोण हैं । बडे अर्धवसाय, अनुसंधान एवं चिन्तन के बाद हमने वेसर का जो
अर्थ निवासा है वह वास्तव मे अब विद्वानो की ममभ म आ सकेगा । चू कि बहुत
से लेखको ने वेसर को संस्कृत का तत्सम शब्द माना है और वेसर का अर्थ है
संस्कृत मे खचर और दूसरा नासिका-भूषण जो गोल होता है । अतएव निसी न
इस का अर्थ मिश्रित शैली माना अथवा इस शैली के प्रासादो को गोल माना है ।

आकरानुरूप वेसर प्रासादो को हम इस प्रकार की समीक्षा पर ला सकते है—
द्वि-अक्ष-द्वय वेसर—इस प्रकार से यह शब्द तत्सम न होकर तद्भव है ।

अब रही वावाट, भूमिज और लाट आदि शैलिया—इनमे लाट से सम्बन्ध
गुजराती शैली से है—लाट का अर्थ गुजरात है । तथापि यह शैली नागर शैली मे
ही विकसित हुई । इसकी सर्व-प्रमुख विशेषता अलकृति है जा मोधारा ने मूर्त मन्दिर
से सर्वथा पुष्ट होती है । वावाट भी मरी दृष्टि मे वेसर के समान ही
तद्भव है । यह पद ‘वावाट’ वैराट का अपभ्रंश है । वैराटी द्राविडी
शैली का ही अवान्तर विकास है । मंसूर न मन्दिर इन वैराटी शैली
के समर्थक एवं निर्देश हैं । रही भूमिज की बात यह पद बडा ही सन्दिग्ध मा
प्रतीत होता है । मेरी दृष्टि मे आसाम और बंगाल मे पूर्वोत्तर मध्यकाल मे भोम
राजा राज्य करते थे । इन भूमिज प्रासादो मे समराङ्गण की दिशा मे अष्टशाल
प्रासादो का वर्णन है जिनमे वृक्ष-जातीय प्रासादा का विश्व अनुपम प्रतीक होता है ।
साथ ही साथ इनमें रेखा-चर्तना भी स्थापत्य-कौशल का एक प्रमुख अंग माना
गया है । अत भीम राजाओ के काल मे ही इन भूमिज प्रासादो का उदय हुआ ।
पूर्वीय प्रदेशो के निवासी ब्राह्मणो को भूमिहार-ब्राह्मणो की सजा मे आज भी

उपदर्शित किया जाता है। अतएव मेरा यह धारुण विद्वानों की दृष्टि में अवश्य कुछ अर्थ रख सकेगा।

जहां तक श्राविक शैली का सम्बन्ध है उनकी निवेश-व्यवस्था का पहले ही सवेत नर चुक है जो एक प्रवार से मन्दिर-नगर (Temple cities) में परिणत हो गये हैं क्योंकि प्राकार, गोपुर, मालायें, परिवार, मध्य, (गतमध्य, सहस्र-मध्य, नाट्य-मध्य) यात्रियों के, सन्यासियों के, परित्राजि ती के, दर्शनाचार्यों के लिये नाना मालाएँ निवानालय के अनिवार्य अंग माने गये हैं। अतएव उत्तर भारत के मन्दिरों और दक्षिण के मन्दिरों में बड़ा अन्तर है जो स्मारक-निर्देशन से पूर्ण परिचय प्राप्त हो सकेगा यह सब अग्रे विस्तारणीय होगा।

प्रासाद-निवेश एव प्रासाद-विन्यास—प्रासाद-निवेश एक-मात्र भवन-निवेश नहीं है। प्रासाद के मूलाधारों पर पीछे कुछ प्रकाश डाला गया ही है। 'प्रासाद' पद की जो व्याख्या एव समीक्षा की गई है उसमें स्वतः यह सिद्ध है कि प्रासाद-निवेश एक मात्र भवन-निवेश नहीं है। प्रासाद को हमने निरकार अथवा साकार स्वरूप प्रतिपादित किया है। हमने यह भी कुछ दशित किया है—जिस प्रकार मन्दिर में प्रतिष्ठापित देवता पूज्य है, उसी प्रकार प्रासाद भी पूज्य है। प्रासादों के, जो दो विविष्ट निमित्तों पर हमने सनेत किया है—निर-वार तथा सान्धार अर्थात् एक प्रवार के ये मन्दिर या प्रासाद जो केवल एक-भवन (One-shrine) के रूप में रामे रामे बने हुये सिवालय प्राप्त होते हैं, वे निरन्वार अर्थात् विना प्रविधाभाषण के रूप में विभाजित होते हैं। दूसरी कोटि में आते हैं सान्धार अर्थात् सन्धारिका अथवा अन्ध-कारिका या भ्रमन्ती या प्रदक्षिणा-पथ के सहित गर्भ-ग्रहण वाले प्रासाद-मन्दिर 'ie' the main shrine with circum-ambulatory passage. यत न केवल प्रासाद में प्रतिष्ठापित देव-प्रतिमा ही पूज्य है बल्कि प्रासाद-गर्भ मूल-भवन भी पूज्य है। अतएव प्रासाद भी पूज्य एव प्रदक्षिणा के योग्य है। प्रासाद की व्युत्पत्ति के प्रथम स्तम्भ में जो अनेक उद्धरण ह्वमीय-पञ्चरान, अग्नि पुराण, समराणण-सूत्रधार तथा ईशान-शिवदेवगुरु-पद्धति आदि से प्रस्तुत किए हैं, वे पूर्ण रूप से प्रासाद पद की किन्हीं बहस के समान व्यापकता, विराट् पुरुष के समान विमलता एव देवत्व का पूर्यभूत मूर्तरूप, स्वर्गारोहण का परम सोपान, मानव एव देव का मिलन-बिन्दु,—अध्यात्म का परम नियन्त्र—ब्रह्माण्ड एव अण्ड, जगत एव जीव macrocosm and microcosm का तादात्म्य सभी इस प्रासाद-प्रतिमा में प्रत्यक्ष दीप्यमान, आभासित एवं प्रत्यक्षित

प्रतीत होता है। अतएव इस प्रकरण में प्रासाद-निवेश के कुछ विशेष अंगों जैसे उद्देश्य, कर्तृकारक-व्यवस्था, आकार-व्यवस्था, भूपा व्यवस्था प्रतीक-कल्पना, उपचार विनियोग, प्रतिमा-प्रतिष्ठा आदि पर समीक्षा अभिप्रेत है। तदनुकूल अथ हम इस स्तम्भ को स्वल्प व्याख्या में ही सम्पन्न करना चाहते हैं। विशेष विवरण मेरे ग्रन्थ Vastusastra vol I—Hindu science of Architecture में द्रष्टव्य है।

प्रासाद-निवेश—प्रासाद यथापूर्व-निर्दिष्ट एवं प्रतिपादित वास्तु दृष्टि से भी एक महान् तथ्य की ओर दृष्टि करता है। भारतीय स्वापत्य में छन्द सिद्धान्त बड़ा ही महत्वपूर्ण है। भवन का आकार ही भवन का मर्म प्रतिपादित करता है। भारतीय वास्तु-शास्त्र में छन्दों की संख्या बस तो ६ दी गई है—मेरु, खण्ड-मेरु, पताका, मूची, उद्दिष्ट एव नष्ट। जहाँ तक प्रथम चार की बात है वे तो छन्द ही हैं परन्तु अन्तिम दोनों छन्द तो नहीं केवल भवन विन्यास के प्ररस्तर घटक हैं। इन दोनों की उपादेयता पर हम अपने भवन-निवेश में काफी प्रकाश डाल चुके हैं। अब रही इन मेरु आदि चार छन्दों की बात उन पर भी हमने यथानिर्दिष्ट उपर्युक्त अंग्रेजी ग्रन्थ में भी काफी निवेदन किया है। यहाँ पर हमारा तात्पर्य प्रासाद के वास्तुवाकार से है। भारतीय स्थापतिको ने मन्दिर के आधार को पीठ या जगती में प्रारम्भ कर आमलक में बंधो प्रत्यवसायित कर दिया है। यह सब एक प्रकार की रचना नहीं है। यह मूर्त एव अमूर्त, जगत एव ब्रह्म, जीव एव ईश्वर को एक ही आधार पर लाने की चेष्टा की है। वैसे तो प्रासाद अर्थात् मन्दिर देव-स्थान, देवावास, देवकुल है, परन्तु वास्तव में दार्शनिक दृष्टि में यह आकार निराकार ब्रह्म का साकार रूप है। हम न पीठ के अवतरण में यह सार सर्वथा परिपुष्ट कर कर ही दिया है। अतएव विशेष विवरणों की आवश्यकता नहीं। मन्दिर की आकृति अर्थात् आकार प्रकृति है? पुनश्च प्रामाद का मूर्धन्य शिरोभूषण आमलक है जो नगर प्रामादों की विनिष्ट अभिख्या है वह भी यह इतो मर्म वा प्रतिपादन करता है। उसी प्रकार द्राविड प्रासादों की जो मूर्धाभूषण स्तूपिता 'स्वूपिरा' है वह भी यह निदर्शन प्रस्तुत करता है। स्तूपिता इन प्रकार में ब्रह्म ही है। आमलक को समरागण-भूषण ने आमलकारक की मजा में भी व्यवहृत किया है। आमलक—बृक्ष आयत्ता के मन्बन्ध में हमारे पुराण-ग्रन्थों में बड़ी महिमा बखानी गयी है। स्पन्द पुराण (देख वा० १२-६-२३) का प्रवचन है कि आमलक-वृक्ष

के मूल में भगवान् निष्णु बैठे हैं प्रजा ऊपर और निच उससे भी ऊपर, मूर्ध नागनाभो में तथा अन्य देव यमो, पुण्यो फलो में निवाम कर रहे हैं। इस प्रकार यह ग्रामलक सर्व-देव-निकेतन, सर्व-देवाचाम, पूर्ण-देवत्व-प्रतीक प्रतिपादित स्वतः हो जाता है। इस प्रकार प्रामाद^१ के आकार की एक ही आकृति को लेकर उसकी महानता अपने आप सिद्ध हो गयी। इसी प्रकार वास्तु-विलय-ग्रन्थों में विशेष कर समराङ्गण-मूत्रधार में अन्य नाना पद भी भरे पड़े हैं जैसे शिखर, घ्राघि, चरण, पाद, जघा, कटि, स्कन्ध, गिरार, मस्तक, घोवा, शिखर, कनका, घण्ड, कोर, आदि आदि वे भी इसी प्रामाद निवेग विराट् पुरुष-निवेग का पूर्ण समर्थन करते हैं तथा Organic Theory का भी पूर्ण प्रामाण्य उपस्थित करते हैं।

उद्देश्य — मूलाधार में हमने प्रासाद-निवेग के नाना प्रयोजनों एवं प्रयोज्यों पर प्रकाश डाल ही चुके हैं। यहाँ पर इतना ही सूक्ष्म है कि हमारे देश में देवराज्य का स्थापना ही सर्व-मोतिमालावमान उद्देश्य था। वैसे तो वर्णाश्रम धर्म-व्यवस्था में ब्राह्मण लोग बड़े ब्रह्मज्ञानी थे, आश्रमों में सन्यास ही एक-मात्र योग-ध्यानादि का ही श्रेष्ठ था परन्तु जनता-जनार्दन की कैसे उपेक्षा की जा सकती थी? विशाल जन समाज अज्ञ ही थे, सभी लोग ज्ञानी, तत्वज्ञानी, ब्रह्मविद् तो नहीं थे। अतएव

अज्ञानां भावनार्थपाय प्रतिमाः परिकल्पिताः

जब प्रतिमाओं की पूजा, उन की उपचारात्मक चर्चा अनिवार्य थी तो उनकी प्रतिष्ठा के लिये, उनके राजत्व, आधिराज्यत्व एवं राजोचित विशाल भवनों के समान ऊँची निखरावतियों में विभूषित, नाना अलकृतियाँ एवं निकेतनों से उल्लसित विमानाकार प्रासादों की आवश्यकता अनुभव होने लगी। पुनश्च जिस प्रकार चातुर्वर्ण्य-व्यवस्था तथा चातुराश्रम्य-व्यवस्था प्रकल्पित हो गयी तो चातुर्वर्ण्य-व्यवस्था भी बनी। चातुर्वर्ण्य से तात्पर्य धर्म, अर्थ, काम एवं मोक्ष में है। अतः प्रथम एवं अन्तिम इन दोनों बार्ध-धर्म एवं मोक्ष के सोपान के लिये जनता की दृष्टि उसी धार्मिक चेतना एवं मोक्षानिलापा के लिये प्रतिमा-पूजा, प्रामाद-प्रतिष्ठा के अतिरिक्त और और सा उपाय इन दोनों में मोक्षा जा सकता था। जब इष्टि—यज्ञ के प्रति बाह्य एवं आभ्यन्तर दो विरोधी आन्दोलन प्रारम्भ हो चुके थे अर्थात् बाह्य से तात्पर्य बौद्ध एवं जैन धर्म पुनः आभ्यन्तर से तात्पर्य आरण्याको एवं उपनिषदों की विचार-धारा से है। आरण्याको में यज्ञ एक-मात्र प्रतीक रह गये, उपनिषदों में तो देव-वाद, यज्ञ-सत्त्वा आदि की चन्द्र-हस्त देकर धात्या एवं परमात्मा में प्रत्यवसानित कर

दिया। ऐसे सत्रान्ति-युग में महती क्रान्ति की आवश्यकता हुई। ऐसे समय पर भगवान् वेद-व्यास ने ए नया युग प्रारम्भ कर दिया। जो यथानाम वेदों के परम निष्णात विद्वान् उपदेशक थे, जो ब्रह्म-सूत्र के प्रख्यात रचियता थे, उन्होंने जनता के हेतु अष्टादश पुराणों की रचना की। ऐसे समय में भगवान् वेदव्यास को विश्वकीर्ति गणेश जी की सहायता लेनी पड़ी। इन अष्टादश पुराणों के द्वारा इस महादेश में भक्ति की धारा उद्गम गति से प्रवाहित हो गयी। अतः त्रिदेवोपासना अर्थात् ब्रह्मा-विष्णु व माहात्म्य की मन्दाकिनी का उद्गम स्रोत बहने लगा। जहाँ पहले इस देश में—स्वर्गनाभो जजयन्—की परम्परा थी वहाँ अब—स्वर्गकामो मन्दिर कारयेत्—की सस्था इतनी द्रतगति में विकसित, पुष्पित एवं फलित हो गयी कि सारी की सारी जनता ही नहीं बड़े बड़े राजे भी इसमें पूरी तरह शरीक हो गये। उन्हीं की वदान्यता से, उन्हीं की अतुल्य धनराशि से हमारे देश में एक कौनों से दूसरे कौनों तक हजारों मन्दिरों का निर्माण हुआ और नाना स्थापत्य शैलियाँ विकसित हो गईं, नाना शिल्प ग्रन्थ लिखे गये। यह कला भी कर्म-कला न रह कर ललित कला व महान् विलास एवं प्रोत्साह से विकसित हो गई। साथ ही साथ धर्म एवं दर्शन इन दोनों की सहायता से इस पूर्ण-परम्परा को 'इष्टि' से भी बहुत आगे बढ़ा दिया।

प्रासाद विन्यास प्रचार :—प्रासाद ही प्रशिक्षण के आधिपत्य एवं वैभूषण पर कुछ सन्त हीया ही जा चुका है। प्रासाद प्रतिमा के उपचारों में राजोचित उपचार ही तो शिल्प-ग्रन्थों में निर्दिष्ट किये गये हैं। अमरकोष की दिशा में 'प्रासादो देवभूमिजाम्' से तात्पर्य प्रासाद एवं राजहर्म्य पर्याय शौकिक तो माना जा सकता है, परन्तु शास्त्रीय दृष्टि भिन्न है। इसका राजोचित एकात्म्य इंगित करना उचित है। जिस प्रकार प्राचीन एवं मध्य-काल में राज-भवन समाज एवं राज्य की सुषुमा, अभिव्यक्ति एवं महत्ता के प्रतीक थे, उसी प्रकार प्रासादों को भी उससे बढ़ कर विन्यास-प्रकार प्रदान किया गया है। मनुस्मृति (दे० ८ ३०३-३१७, ७४-५) में प्रत्यक्ष राजा की दवता व रूप में प्रकल्पित किया गया है। राजा एक मात्र शासक ही नहीं था, सर्व-देवों के समान पूज्य, आराध्य एवं सम्मान्य था। अतएव राजोपचार प्रासादोपचार भी एक प्रकार के हो गये थे। इन्हीं पृष्ठ-भूमि में प्रासाद-निवेश में नाना विस्तार-प्रकार प्रादुर्भूत हो गये। इन प्रासादों में मण्डप, महामण्डप, अर्धमण्डप, अन्तराल, परिवार, देवालय, विधाम-मण्डप, सभा-मण्डप तथा अन्य नाना मण्डप उदय होन लगे। इस प्रकार ये प्रासाद-पाठ प्रासाद-नगर के रूप में परिणत हो गये।

मण्डप-निवेश :—समरागण-सूत्रधार की उपमा में प्रासाद का पीठ या जगती प्रासाद-राज का सिंहासन है। प्रासाद से तान्यं गभ-गृह है। गभ-गृह वे अतिरिक्त अन्य निवेश जैसे घन्तराल, प्रदक्षिणा-पथ मण्डप, अर्ध-मण्डप, महामण्डप आदि सब राज-निवेशोचित वहि जात्रादि-सम प्रह्ल्य हैं। यह हुई एक समीक्षा। दूसरी समीक्षा में मण्डप एव पूत एव पावन वातावरण को प्रस्तुत करने के लिये दर्शनार्थी स्वतः ही प्रासाद-प्रतिमा की ओर एकाग्र-चित्त हो जाता है तथा भक्ति-भावना से अपने आप श्रोत-प्रोत हो जाता है।

मेरी दृष्टि में मण्डप-निवेश-परम्परा प्रासाद-निवेश से भी प्राचीन है। वैदिक सदस् प्राचीनतम मण्डप-निवेश का अग्रज है एव आविर्भाव है। महाभारत के काल में तथा ही वास्तु-विन्यास की मूर्धन्य वास्तु-कृतिया थी। सभा एव मण्डप में विशेष अन्तर नहीं था। मण्डपों का आकार सम ही था। छतों में कुछ अन्तर था। मण्डपों में तची हुई छतें (Pent) विन्यस्त होती थी, सभाओं में शिखराभा (pinnacle) प्रदर्शनी थी। समरागण-सूत्रधार ने प्रवचन पढिये तो ये तथ्य अपने आप पुष्ट हो जाते हैं—दे० अनुवाद।

मण्डप-विन्यास की सर्व-प्रमुख विशेषता स्तम्भ-निवेश एव स्तम्भों की नाना चित्रालकृतिया विशेष विभाव्य है। नाना आकार, नाना विच्छिन्नतिया, नाना प्रतीक ही मण्डप-स्तम्भों का वैशिष्ट्य है। दीपिका-सौरण, गजताल, घण्टा, पद्म-पत्री आदि नाना वास्तु-शिल्प-भिनण इन मण्डपों की विशेषता मानी गयी है।

समरागण-सूत्रधार में मण्डपों के दो वर्ग मान गये हैं—सबूत एव विवृत। सबूत से तात्पर्य प्रासाद-सबूत attached to the sthine से है। विवृत से तात्पर्य Detached पृथक् निवेश्य हैं। उत्तरापथ के प्रासादों (मन्दिरों) में सबूत मण्डप ही विशेष रूप से पाये जाते हैं। दक्षिण भारत के विमान-प्रासादों में सबूत मण्डपों के अतिरिक्त अगणित विवृत मण्डप उदय हो गये हैं। शत-मण्डप, सहस्र-मण्डप, विधाम-मण्डप, सभा-मण्डप आदि आदि का ऊपर कुछ संकेत किया जा चुका है। आगे चल कर धार्मिक कृत्यों के अतिरिक्त भौतिक उल्लास का भी अपने आप प्रासाद पीठों (Temple sites) पर उल्लसित होना स्वाभाविक ही था। अतएव नृत्य-मण्डप, रंग-मण्डप या नाट्य-मण्डप, संगीत मण्डप, पूत-मण्डप आदि भी उत्थित हो गये।

जहाँ तक मण्डपों की पदावली का प्रश्न है वह यहाँ प्रस्तोत्य नहीं। वास्तु शिल्प-पदावली खण्ड में यह सब दृष्टव्य है।

अन्त में यह सूच्य है कि मण्डपो की ऊचाई प्रासाद की ऊचाई से अधिक नहीं जाना चाहिये। हमने अपने ग्रन्थों में वास्तु-शास्त्रीय सिद्धान्तों पर इन दिषयों की जो व्याख्या एवं समीक्षा की है वह वही द्रष्टव्य है। अत्र आइये जगती-निवेश पर।

जगती-निवेशः—वैसे तो जगती का अर्थ पीठ है, जो प्रासादागों में विवेश्य था, परन्तु जगती समरागण-सूत्रधार में एक विशिष्ट वास्तु-स्थान रखती है। जगती नगराणामलकार के रूप में परिकल्पित की गयी है। किसी भी पुराने जीर्ण-शीर्ण शिवालय की ओर मुडिये, वहा जगती बड़ी ऊची, बड़ी चौडी दिखाई देगी। जगती पीठिका ही नहीं वह ५।सादो मे एक विशिष्ट रचना है। प्रासाद एवं जगती के प्रतीकोपोम्य में प्रासाद को लिंग और जगती को पीठ माना गया है।

'जगती' पद की जो दो व्याख्याओं का ऊपर सकेत किया गया है उन पर विशेष विवरण से पूर्व समरागण-सूत्रधार के प्रवचन में द्रष्टव्य है—दे० अनुवाद। उत्तर भारत में किससी भी ग्राम (विशेषकर यू० पी०, मध्य भारत) में जायें वहा पर कुबे की ऊची पीठिका को 'जगत' के नाम से सम्बोधित करते हैं। इसमे यह 'जगत' जगती का अप्रभवा सत्य है। अतः जगती पीठिका ही है, परन्तु वास्तु-शिल्प-शास्त्र एक-मात्र यान्त्रिक कला-शास्त्र नहीं है, यह दर्शन-शास्त्र भी है। उपर्युक्त उद्धरण में जो दार्शनिक दृष्टि का पूर्ण सकेत है उसने जगती को स्वर्ग एवं अपवर्ग का साध्य एवं साधन आधार एवं आश्रेय प्रतिपादित कर दिया है।

जगती-निवेश म नागर-वास्तु विद्या एवं वास्तु-कला का पूर्ण प्रतिबिम्ब प्रतीत होता है। जगती निवेश म, शाला-वि-नाम अभिन्न अंग है। चौडी, बडी, लम्बी ऊचा, जगती पर चारो ओरों, चारा प्रमुख दिशाओं एवं विदिशाओं पर शाला-न्याय धनियाय है। इन शालाओं की मज्ञा वहा अवश्य अवतारणीय है—

कर्णोद्भवा, भद्रजा मध्यजा तथा अमोत्या एवं गर्भ-सभवा तथा पाद्वर्जा। इन जातियों के नाना आकार भी प्रतिपादित है—चतुरश्राकार, आयताकार, त्रुंलाकार, पडभि, आदि आदि।

जगतिया की नाना मज्ञायें हैं। आकारानुस्य इन जगतिया की मुख्या बडी लम्बी है जो अनुवाद म द्रष्टव्य है।

विमान-निवेश—अनी तक हम प्रासाद-निवेश म नागर-वास्तु-विद्या क अनुरूप अध्ययन करते रहे हैं। अब हम विमान-निवेश विमान-वास्तु पर भी अध्ययन आवश्यक है। विद्यते स्तम्भो म प्रासाद एवं विमान के अपने अपने वैशिष्ट्य की ओर कुछ सकेत करते प्राये ही हैं, परन्तु मेरी दृष्टि में शक्तिशाली कला नागरी

कला से भी अति प्राचीन, प्रबृद्ध एवं अलंकृत है। आर्यावर्त तथा नाम आर्यों की सभ्यता से ही प्रभावित रही है। आर्य ग्राम्य-जीवी थे। आधुनिक विद्वानों ने आर्यों की सभ्यता के इतिहास में आर्यों को पशुधन-व्यवसायी जाति (pastoral race) में परिगणित किया है। वैदिक सभ्यता भी इस बात का उदाहरण है कि हमारे पूर्वज ऋषि, महर्षि, आचार्य आदि सभी गोवो के प्रति ही उनकी विशेष आसक्ति थी। जहाँ तक अनार्यों की बात है वे महान् तक्षक थे। नागों की कला—विशेष कर पापाण-कला विश्व-विश्रुत है। भारतीय नाग वाकाटक वंश के समकालीन थे और यह वंश मौर्य वंश से भी प्राचीन था। हा, यह अवश्य नगत् है कि द्राविड-कला-दाक्ष्य के निदर्शन पूर्व-मध्य-काल से लेकर उत्तर-मध्य-काल तक के ही प्राप्त होते हैं, परन्तु कला की समीक्षा में आदि स्रोतों की खोज भी परमावश्यक है। गुप्तकालीन मन्दिरों से ही नागर कला में प्रासाद-स्थापत्य का श्रीगणेश माना जा सकता है। परन्तु प्रश्न यह है कि द्राविडी तक्षकों, स्थापतिकों एवं कलाकारों के सहयोग से ही यह नाना प्रासाद-स्थापत्य शैलियों का विकास एवं प्रसार सम्भव हो सका। अस्तु, विवादास्पद विषय में न जाकर अब हम विमान-निवेश तथा विमान-वास्तु पर अपने को एकाग्र करते हैं। समरागण-सूत्रधार का सार्थक प्रमाण पहले ही प्रतिपादित हो चुका है। प्रासादों का उत्थान विमान पर ही अधारित था यह एक बड़ी गुल्मी है जो आधुनिक अनुसन्धान पद्धति से इसकी पूरी ध्यानवीन आवश्यक है, जिससे यह सिद्ध किया जाये कि नागर-कला से द्राविडी क्या पूर्व-वर्ती एवं अधिक प्राचीन एवं प्राचीनतम है कि नहीं? एक सकेत और भी आवश्यक है कि शिल्प-ग्रन्थों की दो परम्पराएँ हैं—एक उत्तरापथीय, दूसरी दक्षिणापथीय। दक्षिणापथीय ग्रन्थ शिल्प-शास्त्र के नाम से पुकारे जाते हैं, उत्तरापथ के वास्तुशास्त्र के नाम से। अतः यह असदिग्ध है कि 'वास्तु' से तात्पर्य भवन वास्तु से है, तथा 'शिल्प' से तात्पर्य मूर्ति-वास्तु से है। अतः द्राविडी-कला की अलंकृति-विभ्रितति ही तो दूसरी विशेषता है। अतएव यह विशेषता नागर-तक्षकों का अति प्राचीनतम कौशल है। बहुसंख्यक दक्षिण भारत के विमान मन्दिरों को वास्तु-कला को तक्षक-कौशल (sculptor's art) के नाम से उपरोचित किया गया है।

दक्षिणी वास्तु-विद्या के मूर्धन्य ग्रन्थ मयमतम्, मानसारम्, शिल्परत्नम्, वाश्यम-शिल्पम्, तन्त्र-समुच्चयः, ईजानशिबदेवगुरुपद्धति आदि भी इसी तथ्य

का पोषण करते हैं। अस्तु, इस उपोद्घात के अनन्तर अब हम सूक्ष्म विवरणों से ही इस स्तम्भ को समाप्त करते हैं।

‘विमान’ पद के सम्बन्ध में थोड़ा सा विद्वानों में संमत्त्व भी है। विमान प्रासादाग है—यह धारणा भ्रान्त है। विमान एव प्रासाद पर्याय माने जाने चाहिये। जिस प्रकार प्रासाद मन्दिर (गर्भ-गृह) का पूर्ण कलेवर है, उसी प्रकार विमान भी गर्भ गृह का पूर्ण कलेवर है। डा० आनन्द कुमार स्वामी भी इसी निष्कर्ष पर पहुँचे हैं। डा० क्रैमरिश ने भी अपने ‘हिन्दू-टैम्पल’ में भी इस मत का पोषण बड़ी गहनता से किया है। ई० गु० प० जो दक्षिणात्य वास्तु-विद्या का अधिकृत ग्रन्थ है, उसने भी अपने इस निम्न प्रवचन से पूरा वा पूरा इस व्याख्या को सार्थक कर दिया है :—

“नानामानविधानत्वात् विमान शास्त्रतः कृतम्”

जहाँ प्रासाद का जन्म एव विनास वैदिक ‘चिति’ सदनम् साद. से हुआ है, वहाँ विमान इस प्रकार से शूल्ब-सूत्रों के आदिम स्रोत विशेषकर ज्यामितीय वाङ्मय परम्परा से ही यह विकास एव प्रोत्थान सपन्न हुआ है। डा० आचार्य ने ‘मानसार’ को शिल्प-ग्रन्थों का आदिम स्रोत माना है। मैंने इसे नहीं माना है, परन्तु अपनी समीक्षा एव व्याख्या में इन ग्रन्थों का मौलिमालायमान श्रेय ‘मान’ से है। एतएव ‘मान’ (measurement) तत्कालीन युग की वास्तु-कला की सर्व-प्रमुख विशेषता थी। पुन विमान शब्द ‘माया’ शब्द पर ही आधारित है। ‘मेय’ एव ‘मान’ वास्तु की आधार-शिला है। समरागण-सूत्रधार का निम्न प्रवचन पढ़ें :—

‘मेय तदपि कथ्यते’

अन्य प्रवचन भी पढ़ें :—

‘मान धाम्नस्तु मुसम्पूर्णं जगत्सम्पूर्णंता नवेत्’

अस्तु, इस उपोद्घात के अनन्तर अब हम विमान-निवेश की धारणा को ही—विमान-वास्तु की सर्व-प्रमुख विशेषता गोपुर-निवेश एव प्राकार निवेश है। प्रख्यात मन्दिर-पीठों का दर्शन करें। पहले आपको गोपुर-द्वार तथा प्राकार ही प्राप्त होंगे। उत्तरापथ के प्रासाद-पीठों पर यह रचना न के बराबर है। दक्षिण के ये सब मन्दिर-पीठ मन्दिर-नगर के रूप में विभाज्य हैं।

धतः विमान-वास्तु के गर्भ-प्रमुख निवेश—प्राकार, गोपुर, परिवार, मण्डप विशेष उल्लेखनीय हैं। जहाँ तक शास्त्रीय विवचन की बात है—डा०

स्वपति एव स्थापक—कर्तृ-कारक-व्यवस्थाः—प्रामाद-प्रतिष्ठा मे स्वपति स्थापक-विवेचन आवश्यक है। स्वपति की योग्यता एव स्वपतिग की चतुर्था कोटि पर हम अपने भवन-निवेश मे काफी प्रतिपादन कर ही दिया है। यहा पर यज्ञ-संस्थानुपग से स्वपति-स्थापक के साथ कर्ता अर्थात् स्वपति एव कारक अर्थात् यजमान् अर्थात् प्रासाद-कारक—इस विषय पर कुछ समीक्षा अनिवार्य है। आज के भारत को देखें तो यह स्थापत्य-कला निम्न वर्ग मे ही श्रेष्ठ है। उत्तर भारत मे स्वपति-परिवार एक प्रकार से नष्ट प्राय है। हा दक्षिण भारत मे अब भी शिल्प-बुन्द पाये जाते हैं। शिल्प-ग्रन्थो की हस्त-लिखित प्रतिया भी उनके पास अब भी विद्यमान हैं। परन्तु रहस्य क्या है कि इस देश मे वह प्राचीन वास्तु-कला क्यों नष्ट-प्राय दिखाई पड रही है? सम्भवतः आदि स्वपति विश्वकर्मा की जो शाप लगा था तो क्या उसी का यह फल है। यम्बु, इम वृषभन मे न जाकर अब हम स्थापक को ओर मुडते हैं। श्रौत-कर्म क विज्ञो से अग्निदिने नही कि यज्ञ मे आचार्य के बिना यज्ञ का सम्पादन असम्भव है। प्रामाद-कर्म भा यज्ञ संस्था क समान है। यज्ञ कराने वाला यजमान् कहनाता था, यज्ञ-कर्ता पुराहित था, यज्ञ-कर्म का निर्देशक प्राचार्य होता था। तदनुकूल प्रासाद-कर्म मे त्रिजन (Trinity) की भी अनिवार्य परम्परा बन गयी था। कर्ता से तात्पर्य स्वपति न है, कारक से तात्पर्य प्रासाद-कारक यजमान से है। स्थापक से तात्पर्य प्रासाद-निर्माण का अध्यक्ष आचार्य होता था वह पद पद पर प्रासाद-निर्माण मे नाना यज्ञोप उपचारा एव धार्मिक तथा दार्शनिक कृत्यो से इस निर्माण को धम दशन मे अनुप्राणित करता रहता था। वास्तु पुरुष-विकल्पन, वास्तोष्पति-आवाहन, वाग्नु वलि वास्तु देव-प्रतिष्ठा हल-कर्षण, घकुरारोपण, गर्भाधान शिला-न्यास, प्रतिष्ठापन महारण मध्य मध्य पूर्ण संहार, कला-न्यास, मूर्ति-न्यास, प्रासाद प्रतिष्ठा आदि आदि ये सब इसी उपर्युक्त तत्त्व के पोषक हैं।

अब आइये विस मन्दिर का वीन कर्ता हो सकता है और कौन कारक हा करता है। समरागण-मूत्रधार मे जो नाना-वर्गीय प्रामादा से स्तवत निर्मितया एव शैलिया व्याख्यात हैं उन मे विशेष प्रामादा की महिमा मे कर्तृ-कारक-व्यवस्था के पूर्ण सन्त प्राप्त होते है। यह सब अनुवाद-संज्ञ मे पठनीय है।

हमारे शिल्प-ग्रन्थो मे स्वपति की व्रत्ता क रूप मे कारक-यजमान को विष्णु के रूप मे तथा स्थापक-प्राचार्य को रुद्र (शिव) क रूप मे विभाजित किया गया है।

पथक इन्ही तीनों की निष्ठा से प्रामाद का प्रारम्भ एव अवनान-मान एव प्रतिष्ठा, प्रामाद एव प्रतिष्ठा का समाग माध्य एव निर्दिष्ट कर हा जाता है।

आकार-भूषा प्रतीक—मूर्ति-न्यास—प्रामाद का प्रारम्भ पुरुषाकार है। पाद के अवरणो से स्वत सिद्ध है—प्रामाद पुरुष भत्या पूज्यन मद्रचित्तमे। अतएव

जिस प्रकार पुरुष के आकार में नाना अवयवों जैसे पाद, चरण, अङ्घ्रि, जानु, जघा, कटि, जट्टर, बाहु प्रबाहु, स्कन्ध, शीवा, मस्तक, मूर्धा, वश कपाल, बह्यरुद्र, शिखा, स्तूपी, आदि का प्रत्यक्ष दर्शन प्रत्यगो एक उपागो में प्राप्य है, तथैव प्रासाद अर्थात् प्रासाद-पुरुष है—विराट-पुरुष है उसी प्रकार प्रासाद अर्थात् मन्दिर भी पुरुषागो से ही विनिर्मेय है। आगे के स्तम्भों में नाना अगो की तालिका दी जावेगी।

अब आइये भूषा की ओर। प्रासाद-शैलियों में नागर-शैली के भी अनेक अदान्तर विकास विख्यात हैं। प्रासाद-शैलियों में शिखर-विन्यास ही परम घटक है। नागर शैली में जो नाना अदान्तर भेद पल्लवित हुये हैं उन में अण्डक-शिखर, लता-भृग, मञ्जरी-शिखर ही विशेष उल्लेख्य हैं। इन्हीं शिखरों की भूषा में प्रासाद-भूषा को भारतीय स्थापत्य का मुकुट-मणि बना दिया है। अतः शिखर ही प्रासाद-भूषा है। जहाँ तक विमान-भूषा की बात है वह कुछ विशेष सौन्दर्य है। अधिष्ठान एवं उपरीठ की नाना विच्छित्तिया, स्तम्भ की नाना भूषाएँ आकृतिया तथा अलकृतिया, द्वार एवं द्वार-शाखायें, सोपान तोरण, भित्तिया वेदिकायें, कूट, शालाएँ, पञ्जर, जानक, उत्तर, शिखर, स्तूपिका विमान-शिखर आदि आदि में सब विमाद-भूषाएँ हैं।

जहाँ तक प्रतीकों की बात है वे उत्तरापथीय मन्दिरों में ये प्रतीक-लाक्षण विशेष दर्शनीय हैं। सजुराहो, भुवनेश्वर, कोनाक, पुरी, उदयपुर (एकलिंग), ग्वालियर तथा अन्य प्रासाद-पीठों को देखें, जहाँ पर नाना-वर्गीय प्रतीक-मूर्तियों के सस्यातीत रूप प्राप्त होते हैं। इस मूर्ति-स्याप्त्य (Iconographical Sculpture) को हम तीन वर्गों में विभाजित कर सकते हैं—

- (१) प्रासाद-नलेवर पर उत्कीर्ण मूर्तिया
- (२) प्रासाद-जगती पर निविष्ट मूर्तिया
- (३) प्रासाद-मण्डप पर उत्कीर्ण मूर्तिया

प्रथम वर्ग में नाना देवयोनिया—यक्ष, विद्याधर, किन्नर, अप्सरायें तथा परिवार-देव-देविया एवं मिथुन विराजमान हैं। जगती पर जो शार्ङ्ग, शक्ति, वृषभ, सिंह, आदि वृहदाकार मूर्तिया दिखाई पड़ती हैं—वे भी प्रतीक-लाक्षण हैं। अब आइये मण्डपों की अभिव्यक्ति की ओर। मण्डप एक प्रकार से प्रासाद गर्भ में देव-दर्शनार्थ के लिये एक प्रकार देव-भावना, पूत-भावना, भक्ति-प्रस्था जागृत करने के लिये तदनुमूल वातावरण उत्पन्न करने के लिये प्रासाद-गर्भ में जाने के लिये महामण्डप, अर्धमण्डप, अन्तराल इन तीनों की परिवार के ही देव साक्षात्कार करने की व्यवस्था है— वहाँ पर जो मूर्तिया दिखाई पड़ती हैं वे भी इसी वातावरण एवं दिव्य भाव को उत्पन्न करने के लिये उत्कीर्ण की गयी हैं।

प्रासाद-कला-इतिहास

A new light on
Temple-architecture
Brahmana, Bauddha & Jaina

उपोद्घात — इस उपोद्घात में समीक्षा का विषय यह है कि कला का विकास सर्वथा धर्माश्रय अथवा राजाश्रय पर ही आश्रित है—यह तथ्य वास्तव में सब प्रकार से सत्य है परन्तु जो धर्म के सम्बन्ध में स्पष्टीकरण की आवश्यकता है उस में थोड़ी सा यहाँ विशेष विवेका की आवश्यकता है ।

आधुनिक कला विशारदों ने तथा कला पर निष्णात लेखकों ने जो लगभग सौ वर्षों से लेखनी चलाई है, उनकी धारणाओं में मेरी दृष्टि में कुछ मौलिक भ्रांति आवश्यक है । कला को विद्वानों ने देश, जाति, सभ्यता, जीवन, आचार, विचार का सर्व-प्रमुख प्रतीक माना है । इन भूतल पर नाना जातियों का एक नाना सभ्यताओं का उदय हुआ । अतएव इन सभी जातियों की कलायें तथा अन्य धारणायें अपनी अपनी दृष्टियों में विकसित एवं वृद्धिगत हुईं । विद्वानों ने भारत की सभ्यता को ऐतिहासिक दृष्टि से एक ही माना है । सभ्यतानुरूप ही तो नाना विकास मूल पर ही आश्रित होते हैं तो क्या ब्राह्मण-धर्म, बौद्ध-धर्म तथा जैन-धर्म भारत की सभ्यता के अनुकूल अथवा मूलार्थ पर नहीं विकसित हुए । तो फिर भारतीय कला के इतिहास में जो विशेषकर प्रासाद-स्थापत्य अर्थात् धार्मिक या पूजा वास्तु को तीन प्रधान बर्गों में विभाजित किया गया है, बहुगुण रूप से तो ठीक ही है । आधुनिक विद्वानों ने हिन्दू-प्रासाद (Hindu Temple) के जन्म के सम्बन्ध में जो नाना आकृत निकाले हैं, वे सर्वथा भ्रान्त तो हैं ही । हमने मूलाधारों (देखिये प्रथम पटल) तथा शास्त्रीय सिद्धान्तों (देखिये द्वितीय पटल) में इन आकृतों का पूर्ण रूप निराकरण कर ही दिया है । यहाँ प्रकृत में जब हम इस तृतीय पटल में कला के स्तर पर आते हैं तो हमारे सामने यह समस्या उपस्थित होती है कि मूलाधारों (वैदिक, पौराणिक तथा लौकिक धार्मिक) एवं शास्त्रीय सिद्धान्तों के जोड़ में क्या हम तथा-नयित बौद्ध-वास्तु और जैन-वास्तु को इस स्तम्भ में न सम्मिलित करें ?

ऊपर की समीक्षा में यह असंगति अपने आप उठ खड़ी होगी, यदि हम भारत की सभ्यता के अनुरूप इस प्रासाद-वास्तु की समीक्षा न करें । बहुत से विद्वानों ने प्रासाद के जन्म और विकास के जो धनक सिद्धान्त (Theories) स्थापित की हैं, वहाँ धन कई विद्वानों ने (देखिये P. K. Acharya's Manasara Publications and Hindu Temple—Dr. Stella Kramrish) हिन्दू प्रासाद के जन्म एवं विकास में वैदिक चित्र

को ही जननी, व्यवस्थापक तथा प्रतिष्ठापक माना है तो फिर ई० पू० लगभग दो हजार वर्ष पुरानी श्रुतता को, गुप्त-कालीन या चालुक्य-कालीन या पल्लव-कालीन प्रासाव-विकास एवं प्रोत्साह में उसका ऐतिहासिक दृष्टि से किस प्रकार से हम पूर्ण रूप से मूल्यांकन कर सकेंगे।

अतएव इस धभाव को दूर करने के लिये हमें पाठकों और विद्वानों के सामने यह विचार प्रस्तुत करना है कि वैदिक चिन्तित भी वैदिक-कालीन पूजा तथा आराधना का प्रमुख धर्म यज्ञ-संस्था थी। इस यज्ञ-संस्था का जब महान् प्रसार विशेषकर समृद्ध परिवारों, राजन्वों, राजकुलों, श्रेष्ठि-कुलों में तो फैल गया था, एक प्रकार से साधारण जनता के लिये यह संस्था विशेष सुकर नहीं थी। अतः अपने आप यज्ञ-संस्था के प्रति जनता में श्रद्धासीन्य तथा अपने आप उपेक्षा फैल गई। इसी प्रगति में बौद्ध एवं जैन—इन दो धर्मों का अनायास जन्म हो गया। सभी लोगों का ऐकमत्य है कि बौद्ध धर्म एक-मात्र राजाश्रित नहीं था। वह महात्मा बुद्ध के समय जनाश्रित था। अतएव जनाश्रय ने ही इस धर्म को ई० पू० पाचवीं शतक से तृतीय शतक तक इस देश में बड़ा योगदान दिया। यह धर्म दुर्भाग्यवश एक-मात्र मौलिक नहीं था। यह एक-मात्र सन्नान्ति-युगीन था। अतएव अपने आप बौद्ध-धर्म में महान् परिवर्तन आ गया जिसको हम महायान के नाम से पुकारते हैं। इस महायान में पौराणिक पूजा-परम्परा तथा अयतारवाद, तीर्थ-यात्रा, देव-पूजा सभी घटक जो पुराणों का देन थे, वह भी इसमें सम्मिलित हो गये। अतः यहाँ पर यह भी स्पष्ट करता है कि जब पाग-संस्था के प्रति सामान्य जनता की विमुखता हो गई तो क्या ब्राह्मण, राजन्व भी वही चुप बैठ सके, उन्होंने भी ब्राह्मण्य-पूजा के प्रति तिलाजलि देकर आत्म-ज्ञान, ब्रह्म-ज्ञान की ओर पूर्ण रूप से झुक गये। राजन्व जनक का औपनिषदिक तत्व-ज्ञान विश्वविधृत है। जो ब्राह्मण, ऋषि और महापि वैदिक धर्म-काण्ड पर ही आस्था रखते थे, उन्होंने भी तो ब्रह्म-ज्ञान और आत्म ज्ञान की नई धारा उपनिषदों में बहा दी। यह धारा तो भागीरथी गङ्गा के समान नहीं थी जो पूरे समान को न आस्तावित कर सके, न प्रक्षालित कर सकी। अतः ऐसे समय में एक महान् अन्तिकारी महात्मा भगवान् वेदव्यास की आवश्यकता थी जिन्होंने विद्या-जल-समात्र की प्रेरणा की देखकर, हृदय-ज्ज्वल कर इन अत्यन्त मूढ, बटोर, बटिन, प्रतिशोभित धारा को अर्थात् आत्म ज्ञान, ब्रह्म-ज्ञान, को महाधारा—देवपूजा, तीर्थ-यात्रा में बहा दिया। अष्टादश पुराणों की रचना तथा इति के बाद पुनः धर्म के स्थापन का धर्म भगवान् वेद-व्यास की ही है।

अतएव महायान के विकास में इन पुराणों का भी प्रभाव था तो फिर महायान धर्म की फ़ोड़ में प्रोत्सहित स्थापत्य-कला को हम क्या प्रासाद-कला अर्थात् पूजा-वास्तु के रूप में नहीं मूल्यांकन कर सकते ? जहाँ ब्राह्मण-धर्म में नाना उपासना सम्प्रदाय—ब्राह्म, वैष्णव, शैव, शाक्त और गाणपत्य विकसित हुए तो क्या भारतीय मौलिक उन्मेष में अन्य नई २ धाराएँ नहीं वर्गीकृत नहीं की जा सकती हैं ? अगर इन मौलिक उन्मेष में यह निस्संकोच प्रतिपादन करते हैं कि भारतीय कला विशेषकर प्रासाद-कला के जो प्राचीनतम बीड़-वास्तु के महानीय निदर्शन प्राप्त होते हैं वे भी पूजा-वास्तु या प्रासाद-वास्तु के ही विधाएँ हैं ।

अब एक समीक्षा और रह गई कि यह महायान-पूजा-वास्तु के निदर्शन जैसे साची, वारधुव आदि महापीठ प्रख्यात हैं तो उनसे पहले कौन से पूजा-वास्तु के निदर्शन हम प्रस्तुत कर सकते हैं ? हमने अपने उपोद्घात में हिन्दू प्रासाद की जननी वैदिक चिन्तित को माना है तो यह थलला किस प्रकार से सम्बद्ध की जा सकती है । बहुत से, लगभग ई० पू० २००० वर्ष पुराने, जो खनन और अन्वेषण हुए हैं उनमें भी पूजा-वास्तु-निदर्शन के अभाव नहीं हैं । लिङ्ग-पूजा, नाग-पूजा के प्रचुर प्रमाण प्राप्त होते हैं । पुनः यह सारा पूजा-वास्तु एक मान पाषाणीय निदर्शनों में ही हम यतार्थ नहीं कर सकते । हाँ समरागण सूत्रधार में प्रासादों की नाना विधाएँ हैं जैसे पट्टिश, दारुज, सयन आदि आदि । पट्टिश में तात्पर्य वस्त्र-निर्मित, दारुज से तात्पर्य काष्ठमय, लयन से तात्पर्य गुहामय अथवा गुहाघर । अतः जहाँ तक शास्त्रीय सिद्धान्तों अर्थात् वास्तु-शास्त्रीय-गिल्प-शास्त्रीय ग्रन्थों में प्रतिपादित इन सिद्धान्तों की जो समीक्षा है उससे यह तथा-कथित ब्राह्मण मन्दिरों के प्रासाद-वास्तु से बीड़ विहार, चैत्य, स्तूप, जैन प्रतीक एवं प्रासाद भी कला की दृष्टि से पृथक् नहीं किये जा सकते ।

वात यह है कि धरेण्य पुरातत्व-विदों जैसे वज्रज, फर्गुसन आदि आदि ने भारतीय वास्तुकला एवं मूर्तिकला के जो अन्वेषण, अनुसन्धान तथा गवेषणात्मक विनाप्तियाँ प्रस्तुत की हैं वे सर्वथा उनके दृष्टि-कोण में ठीक ही हैं क्योंकि यह ई०पू० तथा ईसवीयौत्तर जितने भी निर्मित स्मारक तथा सन्निहत उपलब्धियाँ प्राप्त की हैं उनकी ऐतिहासिक दृष्टि से भ्रमति भ्रान्त नहीं है, परन्तु कला-समीक्षा की दृष्टि से इन सब स्मारकों और उपलब्धियों का एक मन्वैयात्मक (Synthetic) अध्ययन आवश्यक है । दुर्भाग्य का धितास है कि रामराज तथा प्रस तकुमार आचार्य के पहले किसी भी विद्वान् ने वास्तु-शास्त्र अथवा गिल्प-शास्त्र के निदानन को न तो पढ़ा और न समझा । हमारे देश की मन्वैयि के जन्म आचार विचार, रत्न-सहन, भोजन-भजन पर जब धर्म-शास्त्रों में, नीति-शास्त्रों में पूर्ण, प्रोढ़ एवं

प्रचुर प्रतिपादित किया गया है तो कला की निर्मिति और स्थापत्य के सिद्धान्तों का क्या बिना प्रतिपादन यह विलास, प्रोल्लास एवं महान् प्रकर्ष कैसे सम्भव था? अतः अब भारत-भारती के लिये इस अनुसन्धान की महती अपेक्षा है।

हम पहले ही ऊपर सकेत कर चुके हैं कि यह प्रासाद अर्थात् हिन्दू-मन्दिर की जन्मदात्री वैदिक चिति है तो बौद्ध विहार, चैत्य, स्तूप, सघाराम इन निवेशों के मूलाधार क्या हैं? स्तूप या चैत्य या विहार ये सब शाला एवं भण्डप के निवेश पर आधारित हैं। शालायें और भण्डप वैदिक याग-सस्या में प्रवर्तित वैदिक द्रष्टि एवं चितिया अर्थात् वेदिया—ये सब इनकी अग्रजा थी और ये सब इन्हीं की अनुजा हैं। जतपथ ब्राह्मण में स्तूपाकृति वास्तु-निर्मितियों के बहुत सकेत मिलते हैं। चैत्य यथानाम चिति से ही निष्पन्न है। अतः यह समस्त तथाकथित बौद्ध-वास्तु सब वैदिक वेदियों एवं सदसों पर आधारित था यहा। पर इस उपोद्घात में यह एक-मात्र अनुसन्धान के लिये विषय की विवक्षा की गई है। अब हम स्थानाभाव के कारण यहा पर विशेष विवरण प्रस्तुत नहीं करना चाहते। इस ग्रन्थ में हमारा एक-मात्र उद्देश्य है कि हम बौद्ध विहारों, चैत्यों, और स्तूपों को भी हम प्रासाद निवेश में अवश्य गतार्थ करना चाहेंगे जिससे भारतीय स्थापत्य की एकात्मकता और भाग्यरथी गंगा के समान सनातनी धारा में हम स्नान करते हुये अपने को धन्य मानेंगे।



प्रासाद-वास्तु की ऐतिहासिक समीक्षा-तालिका

इस उपोद्घात के अनुरूप भारतीय प्रासाद-स्थापत्य को हम निम्न स्तम्भों में विहित करना चाहते हैं —

१. पूर्व-वैदिक-कालीन—सिन्धु-घाटी-सभ्यता-कालीन
 २. वैदिक-कालीन
 ३. उत्तर-वैदिक-कालीन
 ४. पूर्व-मौर्य-कालीन (४०० ई० पू०)
 ५. उत्तर-मौर्य-कालीन—अशोक-कालीन
 ६. शुंग-कालीन तथा आन्ध्र-कालीन (१८५-१५० ई० पू०)
 ७. लयन-प्रासाद—हीनयान-बौद्ध-प्रासाद (२०० ई०पू०से २००ई०)
 ८. गान्धार-वास्तु-कला—पूजा एवं पूज्य-वास्तु
 ९. दक्षिणात्य-पावंत-प्रासाद-वास्तु (२०० ई० पू०-५०० ई०)
 १०. उत्तरापथीय ऐष्टिक-वास्तु — प्रासाद-रचना का विकास
 ११. गुप्त नरेशों के स्वर्णिम समृद्ध राज्य-काल में नागर प्रासाद-कला का जन्म, विकास एवं प्रसार (३५०-६५०)
 १२. चालुक्य-नरेशों के राज्य-काल में प्रोल्लसित प्रासादों की समीक्षा
 १३. पल्लव-राजवंश की अनुपम देन (६००-९००)
 १४. चोल-नरेशों की वदान्यता और उनके काल में उत्थित विमान-प्रासाद (९००-११५०)
 १५. पाण्ड्य-नरेशों के युग में विमान-वास्तु में नई आकृतियों तथा नवीन निवेशों का उत्थान (११००-१३५०)
 १६. विजयनगर-सत्ता में विमान-प्रासादों में नई उद्भावनाएँ तथा नई अलङ्कृति-विच्छित्तियाँ (१३५२-१५६५)
 १७. मद्रास के राष्ट्रों के काल में दक्षिणात्य प्रासाद-कला के चर्मोत्कर्ष में विमान-वास्तु का सर्वश्रेष्ठ अवसान
- टि० अब आइये उत्तरापथीय महाविशाल प्रासाद क्षेत्र की ओर जिनमें निम्न-लिखित वास्तु-पीठ विशेष विवेच्य हैं :—
१८. उत्काल या कलिंग (आधुनिक उड़ीसा)—भुवनेश्वर, रौणार्क तथा पुरी—केसरी राजाओं का श्रेय

१६. बुन्देलखण्ड खजुराहो—चन्देलो तथा प्रतीहारो की देन
 २० गुचरो का महान् प्रकर्ष—गुजरात (लाट) तथा काठियावाड़
 २१ सुदूर दक्षिण—खान-देन
 २२. मथुरा-बुन्दावन

दि० इस विशाल भारत में दोनों महा प्रदेशो (उत्तर एवं दक्षिण) की प्रासाद-कला के इस वर्गीकरण के उपरान्त अब हमें पूर्व-पश्चिम के साथ बृहत्तर भारत—द्वीपान्तर एवं मध्य-एशिया की ओर भी जाना होगा

२३. बंगाल—सेन एवं पाल वंश में प्रोत्थित प्रासाद-कला (८००—१७००)
 २४. काश्मीर में एक तवीन सगम का दर्शन (२००—१३००)
 २५. नेपाली वास्तु-कला
 २६. सिंहल-द्वीपीय प्रासाद-कला
 २७. ब्रह्म (बर्मा)—देशीय मन्दिर
 २८ बृहत्तर-भारतीय-प्रासाद-कला
 (अ) कम्बोडिया
 (ब) श्याम
 (स) चम्पा
 (य) जावा तथा बाली आदि



पूर्व-वैदिक-कालीन—सिन्धु-घाटी-सभ्यता के पूजा-वास्तु-निदर्शन

हमन अपन उपोद्घात म प्रामाश्री के जन्म एव उदय म वैदिक चिन्ति को मूल प्रकृति माना है और इसी मूल प्रकृति पर जो अनेक प्रतिक्रिया (prototypes) परलक्षित एव विवक्षित हुई, उनमे सभा अथवा मण्डप-भवन ही सर्व-प्राचीन निदर्शन है। मोहनजोदाडो और हड़प्पा की खुदाई मे जो हमे वास्तु-निदर्शन मिले हैं, उनम स्नानागार तथा भौमिक भवनो के अतिरिक्त सभा-भवन भी प्राप्त हुये है और इनका एक-मात्र प्रयोजन सम्भवत सामूहिक पूजा-भवन मे था। अत्र प्रश्न यह उास्थित होता ह कि यह सिन्धु-घाटी की सभ्यता पूर्व-वैदिक-कालीन थी अथवा ममकालीन थी। ऋग्वेद की नाना ऋचाओ मे सहस्र-स्तम्भ सभा-भवनो पर प्रचुर मकेत हैं। त्रिभौमिक भवनो (त्रिधातु शरणम्) पर भी पूर्ण विवरण है। यह हृद्या तत्कालीन वास्तु-शला का साहित्यिक प्रमाण। ऋग्वेद मे गिश्न देवा—भूरदेवा: ये भी सकेत प्राप्त होते हैं। इस अत्यन्त वैदिक कालीन भवन-विन्यास तथा पूजा-सम्प्रदाय पर जो हमे सकेत प्राप्त होते हैं पुन इस वैदिक-कालीन भवन-विन्यास तथा पूजा-सम्प्रदाय पर जो हमने सकेत किया है वह साक्षात् सिन्धु-घाटी की सभ्यता मे पूर्ण रूप से प्रमाणित होता है। अत यह जो बहुत दिनों मे यह धारणा शन शन परिपुष्ट होती जा रही है कि सिन्धु घाटी की सभ्यता वैदिक काल से प्राचीनतर है वह सर्वथा ऐतिहासिक दृष्टि मे भले ही मान्य मानी जाए परन्तु मास्कृतिक दृष्टि से वैदिक-कालीन सभ्यता और सिन्धु घाटी की सभ्यता इन दृष्टि मे समकालीन है। इसके स्पष्टीकरण म हमे दो तीन विवरणों की और जाना होगा।

(अ) बहुत से विद्वानो ने यह मान रखा है कि प्रतिमा-पूजा एक-मात्र उत्तर-वैदिक-काल अर्थात् सूत्रो, महाभारत, रामायण अथवा पुराणो के युग मे प्रारम्भ हुई—यह धारणा मेरी दृष्टि मे विलकुल भ्रान्त है। इस महादेश मे जब धार्यों और अनायों का सघर्ष हुआ तो हम अनायों की सभ्यता को क्यों भूल गये और उनके जीवन एव उनकी कला पर बहुत बडे अनुसंधान की आवश्यकता है। सिन्धु-घाटी की खुदाई मे हमे जो पूजा प्रतीक (जैसे योनि-मुद्रा, शाकम्भरी देवी आदि अनेक प्रतीक एव प्रतिमायें) तथा पशुपति शिव, लिंग-प्रतिमाए प्राप्त हुई

हैं, उन से यह साक्षात् सिद्ध होता है कि यह सभ्यता अनार्यों, असुरों, द्राविड़ों अथवा नागों की थी।

(ब) सभी विद्वानों ने ऐकमत्य से यह स्वीकार किया है कि लगभग ५००० साल पुरानी बात है कि यह आर्य जाति अपने आदिम निवास पूर्व-मध्य एशिया से पश्चिम (यूरोप) पूर्व (भारत) तथा उत्तर (ईरान) में अपनी अपनी टुकड़ियों में विभाजित हो कर समस्त विश्व को आक्रांत ही नहीं कर दिया वरन् अन्य जातियों को परास्त कर अपनी सभ्यता का पूरा प्रसार कर दिया।

(स) अतः यह निर्विवाद है कि इस देश में यह पूजा-वास्तु एक-मात्र आर्य-सभ्यता नहीं है वरन् अनार्य-सभ्यता भी है। जेता और जित दोनों के सम्पर्क से दोनों अपनी अपनी सभ्यता के मूल एक में मिलकर महान् बटवृक्षोपम पल्लवता को प्राप्त होते हैं। अतः प्रासाद पद का नैरुक्तिक अर्थ जो है वह एक मात्र मन्दिर नहीं है वह एक प्रकार से ऐष्टिक वास्तु है जो वैदिक भित्ति पर आधारित है। भारतीय वास्तु-कला के प्रसिद्ध लेखक जैसे परसी ब्राउन ने यह स्वीकार किया है कि तत्कालीन सिन्धु घाटी सभ्यता में जो भवन निर्मित हुये वे सब ऐष्टिक वास्तु हैं। आर्यों और अनार्यों की सभ्यता में एक ही अन्तर था—आर्य आरण्यक, ग्राम्य सरितोपकूलोय जीवन पर अभिनिवेश रखते थे, अनार्य परकोटों से घिरे पत्तनों, पुरों, दुर्गों में निवास करते थे। जहाँ आर्यों की जीवन-धारा में ग्राम्य और आरण्यक जीवन अकाट्य तथ्य सिद्ध है तो फिर हमारे जितने भी वास्तु अनवा शिल्प ग्रन्थ मिलते हैं तो उनमें ग्राम-निवेश नगर-निवेश में जो यह अविच्छिन्न परम्परा थी कि सभी बस्तियाँ प्राकार, परिखा, वप्र, अटालक से अवश्य निविष्ट होने चाहियें तो क्या यह आर्य घटक हैं या अनार्य? डा० आचार्य ने भी सिन्धु घाटी सभ्यता में शिखरालंकृत विमान-भवनों को भी सिन्धु-घाटी की सभ्यता में इन्हे मन्दिरों के रूप में उपकल्पित किया है। हमने पहले पूजा-वास्तु के निदर्शन में सभा-मण्डपों पर संकेत दिया ही है। मार्शल, साहनी बैनर्जी और आचार्य इन सब ने विमान-भवनों का भी परिपुष्ट प्रमाण से प्रतिपादित किया है। इन विमान-भवनों में केन्द्र-प्रकोष्ठ में दाढ़ी वाली प्रतिमा अथवा लिंगाकृति में स्थापित पाई गई है।

इस सन्दर्भ में प्रसिद्ध लेखक हरनाम गोट्स ने भी इस का पूर्ण समर्थन किया है, जिन का उद्धरण आवश्यक है :—

“ One of these (VR-area at Mohenjodara) is approached from

the South by two symmetrically disposed stairs leading to a monumental double gate ; in the small court a ring of bricks seems once to have enclosed a sacred tree or the statuette of a sitting bearded man ; the fragments of which were found within the precincts. In the citadel of Mohenjodaro another religious building has been discovered, the centre of which is a tank to which at both ends, steps lead down from a surrounding passage adjacent there is a pilastered hall and several sets of rooms or cells"—Art of the World—India p. 27-28



२ वैदिक-कालीन-वास्तु

हम ऊपर वैदिक-कालीन पूजा-वास्तु के प्रमुख निदर्शनो मे वेदिका-वास्तु, शाला-वास्तु तथा मण्डप-वास्तु पर कुछ इंगित कर ही चुके हैं, अतः वैदिक-कालीन उपासना-परम्परा मे बहुल देववाद का महान् अभिनिवेश प्रारम्भ हुआ था। अतः इन देवो की पूजा के लिये और उनको तृप्त करने के लिये तथा उमसे वरदान—आधिराज्य, स्वाराज्य, वैराज्य—आदि के लिये यज्ञ के द्वारा ही उनको वशगत करने के लिये पूर्ण प्रयास किया। अतः तदर्थं याग सम्बन्धी सबप्रमुख उपासना थी। याग-संस्था के लिये नाना वास्तु-कृतिया भी अनिवार्य थीं। अस्तु इन पर हम विशप प्रवचन आवश्यक नहीं समझते—पूर्व-पटल—मूलाधार मे हम यह सब प्रतिपादित कर ही चुके हैं। अतः हमारा यह अध्ययन प्रासाद-निवेश से सम्बन्धित है। अतः प्रासाद की मूलभित्ति को जन्म देने के का श्रेय वैदिक वाङ्मय और याग-संस्था ही है। प्रासाद की दो दृष्टिया है प्रथमा आकार दूसरी प्राण। प्रासाद निराकार ब्रह्म की विराट् पुरुष की साकार प्रतिमा है प्रति कृति है। ऋग्वेद मे जिन दो देवो का पूर्ण संकेत है और जिन का पूर्ण सम्बन्ध इस रचना और प्रतिष्ठा मे वे ह वास्तो-ष्पति तथा विश्वकर्मा। विश्वकर्मा आर्य वास्तुकला के सर्व प्राचीन-तम तथा आदिम (primordial) स्थपति है। मय अनार्यों के सर्व प्राचीन-तम तथा आदिम स्थपति है। महाभारत मे मयानुर के द्वारा निर्मित सभा भवनो (इन्द्र-सभा, यम सना वरुण-सभा) के उपास्यानो से हम परिचित ही है। अब आशये वास्तोष्पति की ओर। हमारे देश मे लगभग पाच हजार वर्ष से यह सनातनी परम्परा है कि कोई भी भवनाग्न्ध वास्तोष्पति मन के बिना कोई भी वास्तु-विन्यास प्रारम्भ नहीं किया जाता। यही वास्तोष्पति देव आगे चलकर वास्तु-पुरुष वास्तु-ब्रह्म व रूप में विभाषित किये गये। प्रासाद का अर्थ—सदन साद प्रकर्षण साद प्रासादः अर्थात् जहा मान, धाम एव विन्यास-पुरस्सरः नियम-बद्ध इष्टि-चयन निष्पन्न होता है, वही चिति है, वही चैत्य है, वही प्रासाद है। अतः इस मूलाधार के मूल्यापन से जौन सी वास्तु-कृति इस वैदिक परम्परा से प्रभावित नहीं है। जहा तक ग्रामो, नगरों कुलो, गोत्रो—गोवाडो—गाव प्रायन्ते यस्मिन् इति गोत्रम्—गोपुरो आदि—इन वास्तु-कृतियो से इन स्तम्भ में हमारा प्रयोजन नहीं है। अतः वैदिक-कालीन प्रासाद-निवेश की देन स्वतः प्रकट है और विशेष विवरणो की यहा पर आवश्यकता नहीं है।

मौर्य-कालीन (ई पू० ४००)

मौर्यकालीन वास्तु-कला के सम्बन्ध में प्रौढ उपलब्धिया प्राप्त हुई हैं। ई० पू० पंचम शतक में मौर्यों की राज-सत्ता की स्थापना ही चुकी थी। यह राज-सत्ता इस देश में प्रायः सर्वत्र एक विशाल साम्राज्य एवं आधिपत्य स्थापित करने में पूर्ण सफल हुई। चन्द्रगुप्त मौर्य-सम्राट् के राज-वेदम, राज-प्रासाद का जो वर्णन मैगस्थनीज के वृत्तान्त में पाया गया है उससे तत्कालीन वास्तु-विकास का पूर्ण परिपाक समर्थित होता है। राज-प्रासाद काष्ठमय था पाषाणीय नहीं था। ऐष्टिक वास्तु के प्रति विशेष अभिनिवेश नहीं था, अतः ऐष्टिक एवं शिलायुग द्रव्य देव-प्रतिमाद्यो में ही विशेष प्रयोग किये जाते थे। पुराणों को एक-मात्र गुप्त-कालीन कृतियों अथवा संपादनो में विभाजित करना अनुचित है। पुराणों एवं आगमों का आदेश था—शिलाकुड्य, शिलास्तम्भ नरावासे न योजयेत शतएव तत्कालीन समाज में इस देश की आव-हवा के अनुकूल मृन्मय, छाद्यमय, काष्ठमय आवास ही विशेष अनुकूल माने गये और यह परम्परा हमारे देश में अब भी विद्यमान है। जहां तक वास्तु-कला के विलास, प्रोत्साहक एवं विवास की बात है उसका प्रतिबिम्ब इस स्वापत्य-निदर्शन (मौर्य-सम्राट् चन्द्रगुप्त का राज-प्रासाद तथा अशोक का भी राजमहल-पाटिलपुत्र) में प्राप्त होता है। कंसे मभा-भवन, कंसे अन्त चालार्ये, कंसे मनोज्ञ स्तम्भ, कंसे प्राकार, कंसे परिखार्ये कंसे वप्र तथा अट्टालक—इन पूर्ण अलङ्कृतियों के परिपाक में विनसित हो रहे थे। यह सब जन-वास्तु एवं राज-वास्तु की की बात है।

अब आइये, प्रासाद-वास्तु की ओर। दुर्भाग्य का विलास है कि इन काल में पूजा-वास्तु के निदर्शन अनुपलब्ध है परन्तु मेरी दृष्टि में उस समय सभी भवनों राज-भवनों या जन-भवनों में सर्वत्र एक स्थान निर्धारित कर दिया जाता था जिसे देवगार, देवकुल, देवनिकेतन् के नाम से पुकारा जाता था। यह हम प्रथम ही प्रतिपादित कर चुके हैं।

उत्तर-वैदिक-कालीन

ऐतिहासिक दृष्टि से उत्तर-वैदिक-कालीन, प्रासाद-वास्तु की समीक्षा वास्तव में कठिन ही है। वैदिक-काल एवं उत्तर वैदिक-काल के तिथि-निर्धारण में ही बड़े २ मत-भेद हैं तो फिर तत्कालीन जीवन-धारा की अविच्छिन्न-परम्परा का मूल्यांकन सुकर नहीं है। अतः हमें इस विवाद में न पड़ कर यहाँ इतना सकेत ही पर्याप्त है कि उत्तर-वैदिक-काल में सूत्र-साहित्य को विज्ञानों के जन्म में बड़ा श्रेय है। शिक्षा, कल्प, व्याकरण, निरुक्त, छन्द एवं ज्योतिष—इस षड्भूत वेदाङ्ग से हम परिचित ही हैं। उत्तर वैदिक साहित्य में इस स्तम्भ में कल्प तथा ज्योतिष की ही देन का मूल्यांकन आवश्यक है। हमने अपने आंग्ल-ग्रन्थों में लिखा ही है कि यूनानियों ने विज्ञान को ज्यामिति (Geometry) से प्रारम्भ किया, हिन्दुओं ने भाषा-विज्ञान से किया। परन्तु इस समानान्तर धारा के साथ हिन्दुओं ने ज्यामिति को भी पूर्ण प्रश्रय दिया। कल्प-सूत्रों से तात्पर्य चतुर्विध सूत्रों से है—ग्रह, श्रौत, धर्म तथा शूल्ब। शूल्ब वेदि-रचना की माप से सम्बन्ध है। धर्म से तात्पर्य चातुर्वर्ण्य-व्यवस्था एवं चातुराधम्य-व्यवस्था से तात्पर्य है। पुनः शेष गृह्य एवं श्रौत-सूत्रों का सम्बन्ध यजन-भाग, पूजा-उपामना आदि से है जो गार्हस्थ्य यज्ञ एवं सामाजिक एवं राष्ट्रीय यज्ञों से विशेष सम्बन्ध है। इन यज्ञ-वेदियों एवं यज्ञीय-नित्यियों के मानादि, निर्माणादि एवं द्रव्यादि ने ही आगे की प्रासाद-कला की मूल-भित्ति को प्रस्तुत करते हैं। अतः इस अत्यन्त स्वल्प संकेत के बाद अब हमें थोड़ा सा महाकाव्यो (रामायण एवं महाभारत) की काल-गरिमा पर भी कुछ सकेत आवश्यक है। रामायण में सौषो, विमानो, गोपुरो, तोरणो, प्रकार-परिखा-वप्र-भ्रतालक आदि परिवेष्टिष एवं अलकृत नगरों आदि नाना वास्तु-वैभवों के वर्णन प्राप्त होने हैं। महाभारत में तो सभा-वास्तु का महान् विलास प्रयत्न है जिसका पूर्व-सकेत ही ही चुका है। पुनः इस महाकाव्य में अनेक तीर्थों, धामों, पुण्यतम सलिलाशयों, सरिताशयों, पावन-कुलों का ही वर्णन नहीं है, परन्तु मुख्य देव—त्रिदेव—ब्रह्मा, विष्णु एवं शिव से सम्बन्धित अनेक स्थानों, स्थलों एवं आयतनों के वर्णन प्राप्त होते हैं। इस दृष्टि से इस उत्तर-वैदिक काल में तो प्रासाद-वास्तु भवस्य वृद्धिगत हो चुका था। हा यह

अवश्य सन्दिग्ध है कि मन्दिरों के निर्माण में किन २ द्रव्यों का विशेष प्रचार था। महाभारत के काल से सम्बन्धित कुछ स्थलों की खुदाई से पातुओं एवं पाषाणों की बहुत सी उपलब्धियाँ प्राप्त हुई हैं। अतः पुरातत्वीयान्वेषण—इस तथ्य के भी पोषक हैं। अतः अब आइये ईसवीय-पूर्व-कालीन प्रसाद-वास्तु की ओर जो तिथिक्रम से अवश्य अनुसन्धत्त हो चुका है।



मौर्य-राजवंश-अशोक-कालीन स्थापत्य

यद्यपि मौर्य-काल में पूजा-वास्तु का प्राधान्य नहीं था तथापि भारतीय वास्तु-कला, जिस का मुख्य एवं मूर्धन्य प्रासाद कला है, उस के विकासमान बीज पूर्ण रूप से पल्लवित हो चुके थे। पाटलिपुत्र का निवेश एवं उसमें राज-भवन या राज-प्रासाद की रचना लौकिक-वास्तु (सेकुलर आर्किटेक्चर) का परम निदर्शन प्रस्तुत करते हैं। इस काल की वास्तु-कला का प्रधान निर्माण द्रव्य काष्ठ था। पाटलिपुत्र के छव मावशेषों में जो प्राचीन स्मारक प्राप्त हुए हैं, उनमें काष्ठ-मय प्रासाद के प्रौढ विकास का पूर्ण आनाम मिलता है। हमने प्राचीन भारत के चार प्रमुख स्थापत्य-वर्गों में काष्ठ-कला-बोवैद-वर्धक का कौशल वास्तु-शास्त्र का एक अभिन्न अंग माना गया है, तदनु रूप मौर्य-कालीन वास्तु-कला-वर्धक के कौशल की एक अत्यन्त एवं प्रशस्त दक्षता का निदर्शन है। पाटलिपुत्र की नगर-रचना एवं राजधानी निवेश को जो व्यवस्था थी वह प्राचीन भारतीय-वास्तु-शास्त्र के अनुरूप ही थी—अर्थात् प्राकार, परिखा से गुप्त एवं हर्म्य आदि मण्डित तथा द्वार एवं गोपुरो से सज्जित रक्षा-सविधान की परिपाटी प्रचलित। कौटिल्य के अर्थ-शास्त्र में नगर-निवेश की जो पद्धति प्रतिपादित की गई है, उसका सुन्दरतम निदर्शन पाटलिपुत्र का निवेश है। अथच काष्ठमय प्रासादों के निर्माण में जहां काष्ठ-कला का वैशारद्य पर्व-रूपेण परिचलित है, वहां उनमें भूपा-विन्यास (पञ्चीकारी) का भी कम कौशल नहीं है। वानस्पत्य विच्छित्तियों के साथ २ खग, मृग आदि पशु-समार के चित्रण भी पूर्ण रूप से प्रतिचिम्बत हैं।

मौर्य-वंश के अमरकीर्ति प्रियदर्शी राजपि अशोक का सरक्षण पाकर भारतीय स्थापत्य निम्बर उठा। अशोक-कालीन भारतीय स्थापत्य में विशेषकर बौद्ध-काल के विकास का शीर्षण माना जाता है, जिनमें निम्नलिखित छे वास्तु-विन्यास विशेष उल्लेख्य हैं —

१. चट्टानों पर उत्कृष्ट शिला-लेख
२. स्तूप
३. एक-पापणीय स्तम्भ (monolithic pillars)

४. एक-पाषाणीय आयतन
५. राज-प्रासाद तथा
६. पार्वतीय शालायें

प्रकृत में यद्यपि इन निदर्शनो में प्रासाद-कला का कोई आभास नहीं, परन्तु स्तूपों तथा आयतनों तथा प्रासाद-स्थापत्य की विच्छिन्नियों एवं पार्वत-वास्तु के इन प्रारम्भों में हिन्दू-प्रासाद के विकास एवं उत्थान के बहुत से घटनों के विकास-बीज अन्तर्हित हैं। अशोक के स्तम्भों की रचना से आगे के प्रासाद-स्तम्भों ने बहुत कुछ ग्रहण किया। प्रासाद के ध्वज-स्तम्भों की जो रचना आगे हम देखेंगे, उन पर अशोक के स्तम्भों का प्रभाव पूर्ण रूप से विद्यमान है। इन स्तम्भों पर गज, अश्व, वृक्ष, वृष एवं सिंह के चित्रणों में प्राचीन वैदिक एवं पौराणिक परम्परा प्रतिबिम्बित है। इसके अतिरिक्त प्राचीन भारत की अत्यन्त प्राचीन उपासना के नाना स्वरूपों में वृक्ष-पूजा एक बड़ी प्रचलित मन्था थी। वृक्षों के प्रण्ड-काण्ड की यह परम्परा पाषाण-शिलायों और पाषाण स्तम्भों में भी परिणत हुई। बहुत से चित्रणों में यह दृश्य विद्यमान है। पूज्य-स्तम्भों की परम्परा सम्भवतः इस देग में बहुत पुरानी है। वेमनगर के स्तम्भ में भी यही निर्धार्य निकलता है। सम्भवनः अशोक के द्वारा निर्मापित एवं प्रतिष्ठापित इन अगणित स्तम्भों का उपलक्षण पूजा-वास्तु के रूप में हम देख सकते हैं। इस प्रकार ये स्तम्भ देव-रूप थे और आगे के मन्दिरों के अग्रजन्मा। इनके अतिरिक्त पार्वतीय-शालायों को भी हम प्रासाद-वास्तु के उदायकों एवं नियामकों में परिगणित कर सकते हैं। इनकी विच्छिन्नियाँ प्रासाद-शिलार-विच्छिन्नियों के समान दर्शनीय हैं। पर्वी श्राउन (देखिये इंडियन पार्किंग-चर पृ० १०-१२) ने भी यह मन प्रकट किया है। अशोक-कालीन इन पार्वत-शालायों के निर्देशन बारम्बार पार्वत-माला में वर्ण-बौपर मुदामा लोमम-श्रुति विद्वत्-भोषड़ी, नागार्जुनी-पर्वत माना में गोपिका, वहिज्या, वादनहिरा के साथ सीता-मढ़ी-वर्ग में भी द्रष्टव्य है।

टि० १. राज-प्रासाद के सम्बन्ध में हम पहले ही सकेत कर चुके हैं।

टि० २. पर्वत की पाषाण-शिलायें प्रस्तर प्रतिमाओं की पूर्वजा हैं—

अ. शालग्राम, शाल-शिल जो स्वयम्भू प्रतिमाएँ हैं।

ब. गृहे-गृहे गोवर्धन-पूजा—पर्वत-पूजा का प्रतिनिधित्व है।

टि० ३. प्रासादों की सजायें पर्वतों से—भेरु, म-दर, कंताम आदि (दे० अनुवाद)।

शुंग तथा आंध्र राजवंशों एवं वाकाटकों महीयान् तक्षण-स्थापत्य

अर्चा गृहो एव अर्चक-निवासो के धारण्यक, पार्वतीय एव नागर स्थानो की निर्मिति मे सर्वप्रथम ऐतिहासिक योगदान शुंग एव आंध्र राजाओं ने दिया। यद्यपि इस काल की वास्तु कृतियों के निर्माण में विवास-काम की दृष्टि से काष्ठ का ही बहुल प्रयोग हुआ था अतः वे कृतियाँ प्रत्यक्ष बहुत कम निदर्शन प्रस्तुत करती हैं, परन्तु साची, मथुरा, अमरावती, गान्धार, आदि के स्मारको में चित्रित प्राचीन पूजा गृहो (Primitive Shrines) के अवलोकन से उत्कालीन वास्तु कला के विकास का अनुमान लगाया जा सकता है।

मौर्यों के बाद शुंगवंश का राज्यकाल आता है, पुनः आंध्रों का। शुंग सत्ता का उत्तर एव पश्चिम में विशेष प्रभुत्व था और आंध्रों का दक्षिण में। आंध्रों ने अग्नि को दक्षिणेश्वर के नाम से स्वयं स्वीकृति किया है। ये दोनों ही राजवंश बड़े उदार थे। अशोक के समय बौद्ध-कला का जो विकास प्रारम्भ हुआ था, वह इनके समय में भी आगे बढ़ता रहा। साची, वरहूत आदि महा कला पीठों के विकास का श्रीगणेश इसी समय हुआ। विशेषता यह है कि इनक समय में प्राचीन पूजा-गृहो (early shrines) के भी निर्माण हुये जो आगे चलकर हिन्दू-प्रासाद की निर्माण-शैली की पूर्वजा प्रतिकृति (Prototype) बन। हिन्दू पूजा-गृहो ने इस काल (२०० ई० पू०) की कृतियों में वसुनगर का विष्णु-मन्दिर (जो ध्व सावरोप है) विशेष उल्लेख्य है। अन्य अनेक देव-स्थान निर्मित हुये जिन की समीक्षा भी यहाँ अवश्यक है। भिन्नसा के समीप वसुनगर में स्थापित यह गहड़ स्तम्भ वासुदेव-विष्णु मन्दिर पुरातत्त्वोय दृष्टि से सर्व प्राचीन प्रासाद-निदर्शन है।

ई० पू० २०० से ई० उ० २०० तक की भारतीय वास्तु-कला के इतिहास में राज-कुल के संरक्षण का अभाव था ऐसा नहीं कहा जा सकता। इस काल की वास्तु-कला की मुख्य विशेषता बौद्ध विहार एव चैत्य थे और उन में भी विभेद यह था कि उनके विकास की रूप रेखा में बौद्ध-धर्म की दो प्रमुख धाराओं—हीनयान एव महायान—की अपनी अपनी विशिष्टता के अनुरूप इन धार्मिक स्थानों, भावास-गृहो एव पूजा-गृहो की विरचना हुई। इस-समय की संबंधित

एव एक विशिष्ट कलाकृति गुहा-मन्दिर या लयन प्रासाद अथवा पर्वत-तक्षण-वास्तु Rock-cut-architecture — एक अभूतपूर्व विकास प्रारम्भ हुआ। एत-त्कालीन वास्तु-पीठो में अमरावती साँची, अजन्ता, जुन्नार, वाल्मी, भाज, कोण्डन, नासिक, उडीसा (खण्डगिरि), रानीगुमा एवं गान्धार तथा तक्ष-शिला विशेष उल्लेख्य हैं।

भारतीय वास्तु-कला के रोचक इतिहास में यहाँ पहले विक्रमवाद के अमानुसार मूर्तिकला एव काष्ठ ऐसे प्राकृतिक द्रव्यों का प्रयोग हुआ, वहाँ पर्वत-प्रदेश भी तो प्रकृति-प्रदत्त थे। फिर क्या प्रेरणा की आवश्यकता थी? धर्म, अध्यवसाय एव धर्म के धनियों की भी कमी न थी। छेनी न कमाल कर दिखाया। बड़े २ पर्वतों को टाट कर जो कला-भवन विनिर्मित हुए वे आज भी हमारे गर्व की चीज हैं।

इस प्रकार यहाँ न स्वयंति और स्थायक यद्यपि प्रकृति के द्वारा मुरभ द्रव्यों के सहारे अपने निर्माण सम्पन्न करते रहे, परन्तु वैदिक-कालीन इष्टिका-चयन की परम्परा विस्मृत नहीं हुई थी। अतः पाषाण-तक्षण-वास्तु के साथ २ ईशवीयोत्तर शतको में ऐष्टिक-भवन (brick-building) की निर्माण-परम्परा मध्य-प्रदेश उत्तर भारत में प्रारम्भ हुई। मथुरा, मारवाण, बनारस, गया की तत्कालीन कला इसी कोटि में आती है। पामी ब्राउन (see Indian Architecture p 40) ने ऐष्टिक भवनों को चार समूहों में विभाजित किया है जिनमें अधिकांश बौद्ध हैं। इनका द्वितीय वर्ग 'ब्राह्मण मन्दिर' के नाम से उपरलोकित है। इन मन्दिरों में बानपुर जिले में भीटर गाव का ऐष्टिक-प्रासाद बड़े महत्व का है जो इष्टिका चयन-कला की उदात्तता एव पुष्टता पर ही प्रकाश नहीं डालता है, बरन् प्रासाद-वास्तु की प्रौढत रूप-रेखा का भी मरोत करता है। भीटर गाव के अतिरिक्त मध्य प्रदेश में रामपुर जिले में खरोद और सोरपुर के मन्दिर भी इसी कोटि में परिगणित किये गये हैं। बाम्ने प्रेमगंडेमी (आधुनि ममाराष्ट्र) के गोलपुर के निरट तैर पर दो आयतन (shrines) भी इस वर्ग-वृक्ष की श्लक्ष्णिया हैं।

भारतव-वाकाट-काल (तीसरी-चौथी शताब्दी) में नागर-शैली के मन्दिर बने। इन मन्दिरों में भूषा-विन्यास का प्रारम्भ हो गया था। मज्दूर वृक्ष (जो नागों का चिन्ह था) की प्रतिवृति अधिराजा में मिलती है। भारतव-नाग-राजाका के समय में ही गङ्गा-यमुना आदि नदी-देवियों का प्रतिमा-चित्रण

भी मन्दिर के तोरण-चौखटो पर अंकित होने लगा था। भूमरा और देवगड के प्राचीन मन्दिर इस पद्धति के अनुपम प्रदर्शन हैं।

वाकाटक राजवंश की भी मन्दिर-निर्माण-कला में कम देन न थी। इनके समय में शिवालयों का विशेष प्राधान्य था जिनमें एक-मुखी एवं चर्मु-मुखी लिंगों की स्थापना हुई। ऐसे मन्दिरों का प्रमुख केन्द्र नचना है। नचना के मन्दिर गुप्त-कालीन मन्दिरों की वास्तु-कला से साम्य रखते हैं। ये मन्दिर भूमरा और गुप्त-कालीन मन्दिरों की कला की लड़ी को जोड़ते हैं। वाकाटक मन्दिर भी प्रायः गुप्त-काल के हैं। सम्प्रदाय-भेद से नाग-वाकाटकों के सभी मन्दिर शैव-सम्प्रदायानुरूप तथा गुप्त वंशियों के वैष्णव-सम्प्रदायानुरूप हैं।



सातवाहन-वास्तु-कला में प्रासाद- प्रतिमा-स्थापत्य

उत्तरीय-दक्षिणात्य-प्रदेशीय (the Northern Deccan) सातवाहन साम्राज्य के इस स्वर्ण-युग ने भारतीय स्थापत्य को पराकाष्ठा पर पहुँचा दिया। साची का स्तूप बौद्ध-प्रासाद ई० पू० प्रथम शतक के उत्तरार्ध का निर्माण है इसके चतुर्दिक् चार तोरण-गोपुर-द्वारों की थाभा थाज भी इस महनीय स्थापत्य-कला को जगमगा रही है। प्रतिमा-चित्रण (sculptures) जैसे लक्ष्मी आदि प्रासाद-प्रतिमा-स्थापत्य की गाथा है। य मव पूज्य एव पूजा-वास्तु की स्थापना करते हैं। इसी काल में पश्चिम भारत के जयन प्रामाद जैसे भाज-गुफायें, कन्हैरी तथा काली के चैत्य-मण्डप तथा नासिक-निकट पाण्डुनेन गुहायें भी इस युग के निदर्शन हैं।

सातवाहनो ने ईशवीयारम्भ में पूर्वीय वेला को जीत लिया और बहुसम्यक स्तूपों की निर्मितियाँ प्रस्तुत की। इनमें नागराज की प्रतिमा भारतीय पाषाणी-बला का एक उत्कृष्टतम महनीय निदर्शन है।

द्वि० पर्सि ब्राउन ने इन सातवाहनो के धर्म का कोई सकेत नहीं किया—ये स्तूप धुर्गों तथा भान्धो के काल में कवचित किये गये हैं जिसके विवरण पीछे भी किये जा चुके हैं।

इक्ष्वाकु-शैली

सातवाहन-स्थापत्य का अवसान इसी शैली में सम्पन्न हुआ। ये इक्ष्वाकु आन्ध्र-भृत्यो के नाम से उपलोकित थे। जग्गाम्यपेट्ट तथा नागार्जुनी-कोण्डा—ये दोनों प्रासाद पीठ जगद्विभूत हैं। इन वास्तु-पीठों पर दीर्घ-स्तम्भ-बहुल मण्डप विशेष दर्शनीय हैं जो इन बौद्ध-विहारों—बौद्ध-प्रासादों से सवृत हैं। इन पीठों पर यक्ष-यक्षणियों के मन्दिर भी दर्शनीय हैं। भगवान् कार्तिनय का भी मन्दिर यहाँ पर द्रष्टव्य है। हर्मन गोट्ज—दी आर्ट आफ दी वर्ल्ड—इटिया—पेज ६२—में इस प्रसिद्ध कला-इतिहास पर जो निम्न समीक्षा की है, वह वास्तव में मूल्य है। अतः यह अवतारणीय है.—

“The characteristic features of the later South Indian temple, all turn up here for the first time in the third century. Similar Siva temple, shaped like Chaitya-halls, have survived at Ter and Chezarla (4th 5th centuries), and they have also been prototype for one part of the later Pallava temples (7th century)—

इस आवतरण से मेरी पूर्व समीक्षा अब इस विद्वान् से भी समर्थित हो जाती है कि—ब्राह्मण-मन्दिरों और बौद्ध स्तूप-प्रासादों में कोई मौलिक अन्तर नहीं है।

कलिंग-कला

कलिंग-कला दक्षिण-भारत-स्थापत्य के प्रोत्सास का श्रीगणेश करती है। प्राचीन भारतीय भूगोल के अनुरूप कलिंग एक-मात्र दक्षिण ही नहीं बरन् इगका क्षेत्र आधुनिक उड़ीसा से विशप सम्बन्धित है। प्राचीन उड़ीसा (कलिंग) खाबेलो, मेघवाहनो और केटियो के राज्यकाल मे तत्क्षेत्रीय कला का विशेष विकास जो आधुनिक छपती गरिमा तथा रीति की आभा मे भारतीय-स्थापत्य को दीपित कर रहा है, वह है भुवनेश्वर। उमी के ममरानीन एव पूर्व-कालीन धोन था सिन्धुपालगढ जिमरी सजा कलिंग-नगर थी और वह भुवनेश्वर क दक्षिण-पूर्व मप्रिविष्ट था—इसी चौडी परिवार्ये एव अष्ट-द्वार-भूषा आज भी विद्यमान है, यह भी स्थापत्य का बिलान प्रस्तुत करता है। उदयगिरि की गुफायें कलिंग-कला की बडी श्रोत्रस्वी निर्मितिया हैं। हाथी-गुपफा म यह आज भी आभा प्राप्त होती है।

जहा कलिंग-कला का हम जान कर रह है, वहा हम गुगो और आधो की दन को विस्मृत नहीं कर सकते। मयें प्रथम कलिंगो एव आधो की कला का कीर्तन गृहतर भारत—द्वीपालर भारत ने मन्मन्धित है। सिधन-द्वीप (न का), बल्लदन (बर्मा), मलाया, कम्बोडिया, आसाम आदि प्रदेशो मे जो कला-निदर्शन दिखाई पडत हैं—व सब कलिंगो, आधा का ही विस्तार प्रभाव प्रत्यक्ष है। मलाया, मुमाया, बोर्नियो, अन्नम आदि द्वीपालर भारत मे अर्थात् दक्षिण-पूर्व एशिया म जो तक्षण-कला प्रोत्त्वमित हुई उस पर अमरावती का प्रभाव प्रनि-विम्बित होता है।

टि० अन्तु इन विभिन्न प्राचीन वशी के इस स्वल्प सकीर्तन के उपरान्त एक तन्ध भी निर्वेश्य है कि ज्योही ईशवीय सक्तु प्रारम्भ हुआ त्योही इस देश मे विवेनिषों के आगमन से एक नई धारा—सिधन धारा (commingling of cultures) बहने लगी। यूनानियों, मेसीडोनियों तथा सरो, पाषियो सोषियो के ही प्रभाव से तक्षणिता तथा गण-धार कलाओं का (Classical Art) विकसित हो गया।

लयन-प्रासाद—हीनयान-बौद्ध-प्रासाद

बौद्ध-भवन जैसे स्तूप, चैत्य, विहार तथा गुहा-मन्दिर—ये सभी हमारे प्रामाद-निवेश की कोटि में ही गतार्थ किये जा सकते हैं—इस पर हम पीछे भी वह चुने हैं कि वास्तु-शास्त्र एवं शिल्प-शास्त्र में जो हिन्दू प्रासाद अर्थात् मन्दिरों की जो नामावलियाँ दी गई हैं जैसे मेरू, मन्दर, वंशान आदि आदि—वे भी यह पूर्ण-रूप से परिपुष्ट करते हैं कि हमारे प्रासाद-स्थापत्य का विकास सर्व-प्रथम बौद्धों के अर्चागृहों (चैत्यो) तथा अर्चन-निवासो (विहारो), सघारामों से ही प्रादुर्भाव हुआ है। जहाँ नरु बौद्ध स्तूपों की बात है वह एक प्रकार से प्रतीकात्मक अर्थ-स्मारक हैं ब्राह्मण-ग्रन्थों में भी ऐसे नकेत मिलते हैं जो स्तूप-स्थापत्य का प्रदर्शन करते हैं। किसी महापुरुष के मरणोपरान्त उसके ध्यान एवं स्मरण के लिये इसी प्रकार स्तूप बनाये जाते थे। अतएव महात्मा बुद्ध के मरणोपरान्त इसी प्रतीकत्व के आधार पर स्तूप-निमित्तियाँ प्रारम्भ हुईं। हिन्दू प्रासाद (मन्दिर) का आकृति पर्वताकार ही है। अतएव आकार और मञ्जा दोनों इस तथ्य का पोषण करते हैं कि समरागण मूयनार में प्रासाद बगों में लयन-प्रासाद, गुहाघर प्रासाद गुहराज-प्रामाद मकीर्तित किये गये हैं। इस दृष्टि में शास्त्र और कला दोनों का स्वतः समन्वय प्रस्तुत हो जाता है। हमारे देश में गुहा-निवास मनातन से चला आ रहा है; अतएव भारतीय स्थापत्य में जो लयन प्रासाद जैसे लोमस, ऋषि, खडगिरि, उदयगिरि, हाथी-गुम्फा भाज, कोण्डन, कार्ती अजन्ता, एलौरा, मामल्लपुर आदि आदि ये सभी पीठ इन लयनादि प्रासादों के सुन्दर निदर्शन हैं।

वास्तु-शास्त्र के अनुसार जो पद प्रयुक्त किये गये हैं जैसे लयन गुहराज तथा गुहाघर इस दृष्टि से उपर्युक्त निदर्शन लयन के निदर्शन हैं। गुहाघर प्रासाद अजन्ता की गुफाओं में भैलिमालायमान निदर्शन है। एलौरा और मामल्लपुर के मन्दिर गुह-राज के नाम से हम मकीर्तित कर सकते हैं।

गान्धार वास्तु-कला—पूजा एवं पूज्य वास्तु—महायान बौद्ध भक्ति सम्प्रदाय के फोड में आधुनिक विद्वानों ने भारतीय वास्तु कला के मूलाधारों नहीं किया कला सस्कृति का मुकुर माना जाता है। जब भारत इस महादेश की सस्कृति के सम्बन्ध में सभी विद्वानों ने एकमत से यह स्वीकार किया है कि सस्कृति एक ही है तो फिर कलाओं को विशेष कर प्रासाद-कला—Temple architecture

को विभिन्न वर्गों में अथवा विभिन्न श्रेणियों में कैसे बाटा जा सकता है? पीछे के स्तम्भ में प्रासाद-वास्तु के जन्म एवं विकास पर जो मूलाधार हैं उनके विवरण दिये ही जा चुके हैं। अतः बौद्ध अर्चा-गृहों तथा ब्राह्मण अथवा जैन अर्चा-गृहों में छोटे से आन्तरिक भेद-घटक अवश्य दिखाई पड़ते हैं। परन्तु जहाँ तक मूलाधारों की बात है, वे एक ही हैं। प्रासाद का अर्थ एक-मान मन्दिर से ही, नहीं है। प्रासाद, वैदिक चित्त, बौद्ध स्तूप, बौद्ध चैत्य—इन सभी में गतार्थ होता है। जो भी पूजा एवं पूजा-वास्तु है वही प्रासाद है। इस दृष्टि से तथा रचित बौद्ध-धर्म में उत्थित महायान सम्प्रदाय में जो भक्ति धारा बही, उसका स्रोत पौराणिक धारा ही थी। हम सब लोग यह जानते ही हैं कि पूजा के इतिहास में बड़े बड़े परिवर्तन हुये हैं। ऐतिहासिक दृष्टि से हम पूजा को तीन वर्गों में बाट सकते हैं वैदिक, तान्त्रिक तथा मिथ्य। वैदिक पूजा से तात्पर्य इष्टि से है और मिथ्य से तात्पर्य पौराणिक पूजा से है जिससे तात्पर्य है देव-पूजा, तीर्थ-यात्रा, देवालयों का निर्माण, वापी कूप आदि जलानयों का निर्माण एवं दानादि उत्सर्ग। इस महायान सम्प्रदाय की भक्ति-धारा के इतिहास में दो महान् प्रभाव प्रादुर्भूत हुये हैं। एक पौराणिक और दूसरा तान्त्रिक। प्राचीन, पूर्व-मध्य कालीन जो महायान सम्प्रदाय था उसमें पौराणिक प्रभाव विशेष था। आगे चलकर तन्त्रों का जो उद्दाम विकास हुआ उसने समस्त समार को आक्रान्त कर लिया था। अतएव महायान में ही काल-यान, बद्ध-यान, सुख-यान (महासुखवाद) आदि नाना सम्प्रदायों का प्रादुर्भाव हो गया। तन्त्र का सर्वांगीण प्रभाव भारतीय स्यात्, पत्य ही विशेष निदर्शन है।

इस उपोद्घात के अनन्तर जब हमें पाठकों को इतना ही सचेत करना था कि भारतीय कला को हम एक ही प्रकार के मूलाधारों में गतार्थ कर सकते हैं, अतएव हम इन अन्य यथानाम प्रासाद-निवेश में बौद्ध पूजा एवं पूज्य वास्तु को नहीं हटा सकते हैं।

अब आइये गान्धार की ओर। गान्धार में आग्निह विद्वाना ने चार सांस्कृतिक धाराओं अथवा चार जातियों का मगम माना है अर्थात् यूनानी पाश्चियन, सीथियन तथा हिन्दू। हमें इन प्रकरण में विशेष विवरणों में जान की आवश्यकता नहीं है। बहुत दिनों से एक बड़ा विवाद चला आ रहा था कि बौद्ध प्रतिभाएँ जो गान्धार की बुद्ध मूर्तियाँ हैं, उनकी निमिति में कौन सी कला है भारतीय या यूनानी? कला के श्रेष्ठ में किस मूलाधार को नखनित किया जा

सकता है। यह प्रकृत विषय विशेषकर पूजा एवं पूज्य-वास्तु-पीठों से सम्बन्ध रखता है तथापि यहाँ पर यह कहना सगत नहीं कि ये प्रतिमाये सर्वथा युनान की देन है। यह धारणा बिल्कुल भ्रान्त है। ईसा से पूर्व बहुत पहले हमारे देश में मूर्ति-कला (तक्षण-कला) विकसित हो चुकी थी। ईसा से पूर्व वैदिक सभ्यता के अनुरूप यज्ञ-संस्था सर्वदा विलीन नहीं थी। इसलिये मूर्तियाँ के निर्माण में लोगों ने विशेष अभिनिवेश नहीं पनपने दिया। बहुत से विद्वानों ने यहाँ तक लिख डाला है कि वैदिक-काल में प्रतिमा-पूजा तो थी ही नहीं—यह बिल्कुल गलत है। इस महादेश में उस समय दो महान् जातियाँ अपनी अपनी सभ्यता और संस्कृति के अनुरूप जीवन यापन कर रहे थे। अतएव आचार-विचार, उपासना एवं अन्य संस्थाओं में एक दूसरे से अपना अपना वैशिष्ट्य रखते थे। जब हमें सिन्धु-घाटी की सभ्यता में नाना मूर्तियों के निदर्शन प्राप्त होते हैं, तो वैदिक वाङ्मय में भी प्रतिमाओं के अनेक साहित्यिक संदर्भ प्राप्त होते हैं तो हम यह कैसे मान सकते हैं कि यह प्रतिमा कला उस समय इन देश में बिल्कुल विकसित नहीं हुई थी।

अस्तु, इस अत्यन्त स्वल्प समीक्षा के उपरान्त अब हमें गान्धार केन्द्र की स्थापत्य विशेषता का कुछ मूल्यांकन करना है। इस प्रसिद्ध पीठ पर दो प्रकार के निदर्शन प्राप्त होते हैं—स्तूप तथा सघाराम। स्तूप और सघाराम पूज्य और पूजको का प्रतिनिधित्व करते हैं। इसी प्रकार अफगानिस्तान, पेशावर, वृक्षशिला आदि अनेक स्थानों पर इसी प्रकार के प्रासाद-पीठ प्राप्त होते हैं। पर्सो ब्राउन ने इस स्तम्भ पर काफी प्रकाश डाला है वह बंदी पाठनीय है।

इसी स्तम्भ में हमें उत्तर से दक्षिण की ओर भी मुडना है और साथ ही साथ मध्य-देश के उत्तुंग बौद्ध-मन्दिरों पर भी दृष्टिपात करना है।



दक्षिणात्य-बौद्ध-प्रासाद-पीठ

इनकी तालिका निम्न रूप में निम्नलिखित है, इनको हम दो वर्गों में बांट सकते हैं—लयन-प्रासाद तथा स्तूप-प्रासाद ।

अ. लयन : -

- १ गुण्डू-पल्ले - यह स्थान कमवरपुकोटा के पश्चिम में ६ मील की दूरी पर स्थित है । यह स्थान विस्नना जिला के इगोरा तालुका में स्थित है ।
- २ मकरम यह अनगलना नगर के पूर्व की ओर एक मील की दूरी पर स्थित है ।

ब. स्तूप :-

१. जगमयु पेट (विस्नना जिले में)
२. पेदामदेरू (गुण्डूर जिला)
३. पेदामदेरू गजम (निदर्शन १२३ दे० प० ब्रा०)
४. भट्टी प्रोक् (विस्नना जिला)
५. गुञ्जीवादा (विस्नना जिला)—मुसलीपट्टम के उत्तर-पश्चिम
६. घन्टसाल —मुसलीपट्टम के पश्चिम विस्नना जिले में
७. गरिक-पद (कि० जि०)
८. धमरावनी (गुण्डूर जि०)
९. नागार्जुनी-नाडा (गुण्डूर जि०)

अब आइये मध्य-देश की ओर जिसकी यद्गत से विद्वानों ने पश्चिम भारतीय प्रदेश के रूप में गतायं किया है । दक्षिण भारत के जो निदर्शन उपरोक्त तालिका में अभी प्रस्तुत किये गये हैं, उनको हीनयान-सम्प्रदाय में गतायं किया है और तथा-स्थित इस पश्चिम भारत अर्थात् मध्य-देश के जो प्रख्यात बौद्ध-पीठ हैं, इनमें विशेष उत्कर्षनीय महायानी लयन-प्रासाद के निम्न क्षेत्र विषय प्रसिद्ध हैं—जैन ध्वजन्ता एतारा और गाथाद तथा बुद्ध और धर्म की हमी क्षेत्र में सम्बन्धित हैं ।

ध्वजन्ता —ध्वजन्ता के विशा । और बंदरो की निम्न तालिका बानानुरूप प्रस्तुत की जाती है :-

अ. हीनयान-वर्ग—ईसवीय-पूर्व द्वितीय शतक से लेकर ईसवीयोत्तर
द्वितीय शतक

१. विहार—सख्या ८

२. चैत्य-सभा-भवन—सख्या ९

३. चैत्य-सभा-भवन— ,, १०

४-५. विहार—सख्या १२ तथा १३

टि०—विश्रान्ति—ईसवीयोत्तर द्वितीय से ४५० तक

ब. महायान-वर्ग—ईसवीयोत्तर ४५०-६४२

६-८. विहार—सख्या ११, ७ तथा ६—४६०—५०० ई०

९-१३. ,, ,, १५, १६, १७, १८ तथा २०— ,, ई०

१४ चैत्य-सभा-भवन—१९—५५० ई०

१५-१९ विहार—सख्या २१ से २५—५५०-६०० ई०

२०. चैत्य-सभा-भवन—सख्या २६ ,, ,,

२१-२५ विहार—सख्या १ से ५—६००—६२५ ई०

२६-२७ ,, ,, २७ तथा २६—६२५—६४२



उत्तरायणीय ऐष्टिक वास्तु— प्रासाद-रचना का विकास

वास्तु-कला के इतिहास के प्रसिद्ध लेखक पर्सी ब्राउन ने ऐष्टिक-वास्तु (brick-building) का प्रारम्भ बौद्ध-धर्म की ध्वज-छाया माना है। मेरी दृष्टि में यह धारणा नितान्त भ्रान्त है। पिछले स्तम्भों में हमने प्रासाद-वास्तु के जन्म एवं विकास पर वैदिक-चित्ति की अमिट छाप पर प्रौढ़ प्रकाश डाला ही है। अतः आधुनिक योरोपियन लेखकों को हमारे प्रासादजन्म की इस समीक्षा के अतिरिक्त और दूसरा मार्ग ही नहीं था। आधुनिक वास्तु-कला-लेखकों ने पुरातत्वीय दृष्टि में ही भारतीय वास्तु-कला के इतिहास पर समीक्षा की है। यह सभी जानते हैं कि कला नभ्यता और संस्कृति का सर्वश्रेष्ठ तथा मूर्धन्य प्रतीक है। अतः जब तक हम कलाओं के विकास के आधार-भौतिक अथवा मौलिक भित्तियों का मूल्यांकन नहीं करते तब तक हम कलाओं की समीक्षा पूर्ण रूप से नहीं कर सकते हैं। पूजा-वास्तु अर्थात् मण्डपों का जन्म और विकास कहा से हुआ— इन सभी की अप्रजा अथवा जननी वैदिक चित्ति है।

वैदिक चित्ति की सर्व प्रमुख-रचना ऐष्टिक-वास्तु थी तो फिर ईसवीयो-त्तर काल में हीमयान सम्प्रदाय के क्रीड में ही ऐष्टिक-वास्तु का जन्म हुआ तो यह कैसे संगत समीक्षा भानी जा सकती है। हा यह एक तथ्य है कि हमारे देश में पाषाण-कला (पावंत-वास्तु) भी काफी समृद्ध थी जो नाग तक्षकों की देन थी। आर्य ऐष्टिक-वास्तु के जन्मदाता हैं। अनायं अर्थात् द्राविड या नाग या अमुर पाषाण वास्तु के महान् प्रसिद्ध तक्षक एवं कुशल कला-विज्ञ थे। डा० जायसवाल ने भी इस तथ्य का उल्लेख किया है कि भारतीय नाग पाषाण-कला के परम-प्रसिद्ध तक्षक एवं प्रवीण थे।

अतः यहाँ इन दो भिन्नताओं को दूर करने के लिये यह अथवा माना जाये कि वैदिक युग के उपरान्त ऐष्टिक-वास्तु बहूत प्रियित हो चुका था। आर्यों और अनायों ने पारस्परिक मेलन आदान प्रदान आचार-विचार, रीति-रिवाज—अपने आप एक महा-मगम की धारा हमारे इस देश में प्रस्फुटित हो गई। अतएव ऐतिहासिक दृष्टि से इस देश में ईसवीय पूर्व लगभग ३००० वर्ष पहले ऐष्टिक-वास्तु पूर्ण रूप से विकसित हो चुका था। मोहनजोदड़ो

और हड़प्पा की खुदाई से भी इस प्राचीन ऐष्टिक-वास्तु का पूर्ण प्रमाण प्रस्तुत हो जाता है। पुन कालान्तर पाकर जब बड़े २ सधर्ष उपस्थित हो पड़े, नानान् जातियों का यहा पर प्रभाव भी पडा तो बहुत कुछ समिश्रण अपन आप उपस्थित हो गये। इतिहास साक्षी है कि जब कोई भी परम्परा असाधारण कारणों व द्वारा विलुप्त हो जाती है, तो वह अपने आप पुनर्जन्म एव विकास के लिये प्रयत्न-गीत हो जाती है। ईसवीयोत्तर काल में इस देश में ऐष्टिक-वास्तु ने अपनी प्राचीन परम्परा को पुन पल्लवित, पुष्पित एव विकसित होने व लिये कदम उठाया, जिसका श्रेय यहा क तत्कालीन वदान्य नरेशों को है।

वास्तु-द्रव्य की विधाये नाता है—मृत्तिका, काष्ठ, पाषाण तथा इष्टिकार्थे।

आधुनिक लेखको ने पाषाणीय अथवा ऐष्टिक या काष्ठमय भवनो क सम्बन्ध में ही कुछ लिख सके ह। हमारी शास्त्रीय परम्परा के अनुरूप भवनो की चार प्रमुख श्रणिया थी—आवास भवन (Residential Houses) जन भवन (Public Buildings) जैसे सभा, मागशाला विश्रान्ति-भवन प्रका गृह नाट्य-मण्डल-नृत्य-आदि-शालाएँ, राजभवन तथा देव भवन। जहा तक आवास-भवनो की कथा है कि हमारे देश में सनातन से आवास-भवनो के लिये मृत्तिका अथवा काष्ठ ही का प्रयोग होता आया है। इसका प्रमुख कारण देश की जलवायु से सम्बन्ध है। यत यह दग उष्ण-प्रधान देश है, अत पुराणो और आगानो का आदेश है—शिलाकुड्य गिला स्तम्भ—नरावासे न योजयेत—अतएव जहा हमारे देश में देव भवनो और राज-भवनो के निर्माण में शिला का तो अवश्य प्रयोग हुआ परन्तु आवास-भवन सदैव मृत्मय-भवन उपयुक्त माने गये हैं। इनकी वास्तु-शास्त्रीय सजा शाल-भवन है। इसपर हम विशेष विवरण अपने भवन निवेश में द ही चुके हैं। इन शाल-भवनो (छाद्य-भवनो) की मूल भित्ति पर छाद्य-प्रासादो, सभा-मण्डपा का विकास हुआ। जहा तक काष्ठ-निर्माण द्रव्य की बात है, उसका परम निदर्शन पाटलिपुत्र स्थित अशोक का राज प्रासाद जगत प्रसिद्ध है, जिसमें हम उसक विवरणो पर विशेष अभिनिवेश की आवश्यकता नहीं है। अस्तु इस समीक्षा व उपरा त अब हम आधुनिक लेखका का अनुन्धान अनुकरण आवश्यक नहीं है।

यह अन्य प्रासाद-निवेश में सम्बन्धित है, अत प्रासाद-कला के ऐतिहासिक

विहगावनोपन में जो हम ने अभी तक जो समीक्षा प्रस्तुत की है उसके उपरान्त हमें इस वास्तु-सागर की तीन महाधाराओं के कूलों पर विचरण करना है। पहली धारा दक्षिणत्य कला है, दूसरी धारा उत्तरापथीय है और तीसरी धारा को हम बृहत्तर भारत—द्वीपान्तर भारत—के रूप में परिकल्पित कर सकते हैं। महाधाराओं के साथ कुछ क्षुद्र धाराओं का भी अवगाहन करना होगा, जैसे पूर्वी धारा (बंगाल) विहार (आत्तम) उत्तर पश्चिम-धारा (काश्मीर नैपाल आदि) ; अस्तु, अत्यन्त सूक्ष्म उपोद्घात के उपरांत अब हमें पहली महाधारा दक्षिणत्य प्रासाद कला की ओर जाना है।



दक्षिणपथीय-विमान

द्राविड प्रासाद

(भौमिक विमान)

तथा

वावाट (बैराट) प्रासाद

- १ चालुक्य-वंशीय
२. पल्लव-वंशीय
३. चोल-वंशीय
- ४ पाण्ड्य वंशीय
- ५ होयसल-वंशीय
६. राष्ट्रकूट-वंशीय
७. विजयनगर राज-वंशीय
- ८: मदुरा नायक-वंशीय

दाक्षिणात्य प्रासाद-स्थापत्य

प्रासाद-निर्देशन के वास्तु-शास्त्रीय सिद्धान्तों पर पीछे के पटल में पहले ही पूरा प्रकाश डाला जा चुका है। भारतीय वास्तु-कला विशेषकर प्रासाद-कला की दो प्रमुख शैलियाँ हैं—एक नागर (नागर शैली), दूसरी द्राविड (द्राविड-शैली)। इन दोनों शैलियों की विशेषताओं पर हम प्रकाश डाल ही चुके हैं तथापि यहाँ पर कुछ पुनरावृत्ति आवश्यक है। नागर-शैली के प्रामादों को हमने निखरोत्तम प्रामाद की सजा में कबलिन किया है। द्राविड शैली के प्रासादों को हमने भौमिक विमानों के रूप में परिचालित किया है। अब प्रश्न यह उठता है कि इन दो शैलियों में कौन प्राचीनतर है और कौन प्राचीन है। आधुनिक विद्वानों ने नागर-शैली (Northern Style) को प्राचीनतर माना है और द्राविड शैली (Southern Style) को नागर शैली के बाद मानी है। लेखक ही एक-मात्र इस आधुनिक भारत-भारती (Indology) में एक ही व्यक्ति है, जो द्राविड शैली को नागर शैली से प्राचीनतर मानता है। जगद्गुरु स्वामी स कराराचार्य कामकोटि-पीठम् के द्वारा आयोजित शिल्प-आगम-तन्त्र-सदस जो इलियाथागुडी (Illiyath-agudi) में प्रारम्भ हुई थी, तथा अन्य स्थानों पर भी आयोजित हुई थी, उसमें स्वामी जी ने विशेष रूप से मुझे आमन्त्रित किया था, तो मैं ने लगभग दस हजार व्यक्तियों के सम्मुख यह घोषणा की कि नागर-शैली को जो आधुनिक विद्वानों ने प्राचीनतर माना है, वह भ्रान्त है। शिल्प-शास्त्रों में विशेषकर समरागण-सूत्रधार में जो प्रामाद की प्रतिकृति-पृथ्वी आदि पर प्रकाश डाला गया है, उसमें विमान ही प्रासाद का जनक है। दक्षिणात्य पर प्रोत्सहित प्रासादों (मन्दिरों) को विमानों की सजा में ही पुकारा गया है। पुनश्च आर्यों की मम्यता का आदिम विकास उत्तरापथ पर ही हुआ था। उत्तरापथीय आर्य पाषाण-कला में विशेष निष्णात नहीं थे। हम ऊपर मन्त्र कर ही चुके हैं कि द्राविड, नाग या असुर ही पाषाण-तक्षण के कुशल स्थपति थे। दाक्षिणात्य वास्तु-कला के प्रसिद्ध पीठों पर जो प्रोत्सहित प्रामाद-कला दिखाई पड़ती है, उसमें आधुनिक विद्वानों ने तक्षक-कला (Sculptor's Art) के रूप में प्रतिपादित किया है। अतः हमारे उत्तरापथ पर जो नागर-शैली में प्रामाद उचित हय हैं और उनमें जा पाषाणी कला की महती प्रतिरचना एवं अलङ्कित-विच्छिन्न दिखाई पड़ती है, वह सब

नाग-संरक्षकों की ही देन है। इस पर कुछ संकेत पाठकों को आगे भी मिलेगा।

यद्यपि हमने दक्षिण के प्रासादों को भौमिक विमानों में ही परिवर्तित किया है तथापि शिखर-विन्यास जो नागर-शिखरोत्तम-प्रासाद का मूर्धन्य कोण है, उसमें भी पल्लवों की महती देन है। इस देन का शीघ्रणय आघोहल, पट्टक-कल (वातापि) से प्रारम्भ हुआ है। इसका रहस्य उत्कल अथवा कलिंग नरेशों का इस प्रदेश के नरेशों के साथ ससर्ग लगभग पाचवीं शताब्दी में जो हुआ था वह इतिहास साक्ष्य है कि इसी के द्वारा उत्तरापथीय प्रासाद-वास्तु की भूमि, नाना-शिखर-विच्छिन्नियों में निखर उठी। इस शिखर-विन्यास-विच्छिन्नियों पर हम आगे के स्तम्भ में प्रकाश डालेंगे। (दे० मेरी समीक्षा तथा पर्वीं वाउन का समर्थन—भुवनेश्वर-मण्डल)। अब आइये प्रकृत की ओर।

भौमिक विमानों के सम्बन्ध में वास्तु-कला की दृष्टि से हम निम्नलिखित तीन घटकों की ओर पाठकों का ध्यान आकृष्ट करना चाहते हैं :—

अ—विमान प्रासाद की प्रमुख विशेषता भूमिकामें है—ये भूमिकायें एक-भूमि से ले कर द्वादश-भूमियों तक साधारण विन्यास हैं।

ब—प्रत्येक भूमि पर क्षुद्र-विमान अथवा हर्म्य अथवा अल्प-विमान उत्थित होता है।

स—प्रत्येक भूमि-भित्ति सवृत्त होती है, जो अल्प-प्रासादों में घिरी हुई होती है।

इस प्रकार नाना भूमियों और उनके सम्भार-वाहक्यों का जब एकाकार प्रस्तुत होता है तो यह आकार पिरैमिड का रूप धारण करता है। शर्तार्थिण दक्षिण के प्रासादों को Paramidal Form के रूप में विभाजित किया गया है, और यह आकार किसी भी दाक्षिणात्य प्रसिद्ध प्रामाद पीठ देखें जैसे तजौर (बृहदीश्वर), मदुरा (मीनाक्षी-सुन्दरेश्वर), रामेश्वर आदि आदि उन पर यही आभा निभाती है।

जहाँ शिखरोत्तम प्रासादों का सर्वोच्च अलकरण ग्रामलक है वहाँ इन भौमिक-विमानों पर स्तूपिका ही सर्वातिशयिनी विशेषता है। अब हमें एक महान् ऐतिहासिक क्रान्ति की ओर भी जाना है। हम सहमत हैं कि उत्तर भारत में जो सांस्कृतिक तथा साहित्यिक एवं कलात्मक स्वर्णिम-युग का जन्म

गुप्त-काल में प्रारम्भ हुआ, वंसा ही प्रोत्साह दक्षिण-भारत में पल्लवों के काल में प्रारम्भ हुआ। जहाँ पर उत्तर भारत में इस सांस्कृतिक विकास का श्रेय पुराणों को है जिन्होंने ब्रह्मा, विष्णु, महेश की भव्य धारा को दृष्टि से अवर्तन को पुनीत कर दिया था, उसी प्रकार यह दक्षिण भारत भी इसी धारा के अनुरूप अपनी विशेषता से विकसित हुआ। यह बहुत पुरानी कथा है कि महामुनि भगस्त्य ने ही दक्षिण भारत को आर्य-सभ्यता से आश्रित किया था। तथापि इस देश की मौलिक भित्ति का यदि हम मूल्यांकन नहीं करते तो यह समीक्षा अधूरी रह जाती है। जहाँ उत्तर भारत में पौराणिक धर्म का साम्राज्य था तो दाक्षिणात्यों ने अपने पुराण आगमों की सजा से रचे, जिनमें शिव का ही माहात्म्य था। जिस प्रकार भगवान् विष्णु का आधिपत्य उत्तर में था, उसी प्रकार शिव का आधिपत्य दक्षिण में था। परन्तु इस महादेश की सांस्कृतिक, धार्मिक, एवं कलात्मक प्रगतियों की एकता के लिये हमारे मनो ने महान् योगदान दिया। एक समय था कि वैष्णवों एवं शैवों में एक महान् मध्यम उपस्थित हो गया था। अतः इसको दूर करने के लिये दक्षिण के तामिल नयनार तथा अलवार संतो ने तामिल भाषा में एक मार्कजनिक भक्ति धारा का प्रसार कर दिया जिसमें शिव और विष्णु दोनों की गाथा गाई गई। इन्होंने तामिल-पुराणों की रचना की। भारतीय ऋषियों, महापियों, मतों, महन्तों की इस विशाल वृद्धि को हम विस्मृत नहीं कर सकते। अब ने बड़ी देन ममभ्य-विचारधारा (synthetic and syncretic movement) को जिसके द्वारा तथाकथित घोर विरोधी धर्म अर्थात् बौद्ध धर्म के प्रतिष्ठापक महात्मा बुद्ध को यहाँ के महापण्डितों ने विष्णु के दशमावतार में परिगणित कर बौद्ध-धर्म को यहाँ से एकमात्र निराल कर आत्मसात कर लिया तो फिर इन क्षुद्र वैष्णव-शैव-विरोध एवं क्षण में इन लोगों ने दूर कर दिया। अतएव नया उत्तरापथ क्या दक्षिणापथ सर्वत्र ही शिव एवं विष्णु दोनों की पूरी २ महिमा, गरिमा निरख उठी। अस्तु इस समीक्षा के बाद अब हम इस दाक्षिणात्य-प्रासाद बना को निम्नलिखित अष्टवर्गों में विभाजित करते हैं।

दक्षिण-कला व विकास में निम्नलिखित मात राज-कुला की वरुण पनाम्नता एवं अरिष्ट प्रासाद-कला मरक्षण प्रस्तावनीय —

१. चालुक्य-नरेश (४५०, १०५०—१३००)

- २ पल्लव राजवश (६००-६००)
- ३ चोल राजवश (६००-११५०)
४. पाण्ड्य-नरेश (११००-१३५०)
- ५ होयसल-नरेश (१०५०—१३००)
- ६ राष्ट्रकूट-वंश
७. विजयनगर-नरेश (१३५०-१५६५)
८. मदुरा-नायक-राजा (१६००)

टि० चूँकि चालुक्य-काल तीन कालों में विभाज्य है, अतः इन तीनों कालों को एक ही साथ ले सकेंगे—दे० चोलों के बाद ।



पल्लव-राजवंशीय-प्रासाद-स्थापत्य- इतिहास

चालुक्य-प्रासाद-कला—टि० इस पर हम आगे चालुक्यों के तीनों कालों को एक साथ रखेंगे अतः पल्लवों से प्रारम्भ करते हैं।

द्राविड देश में द्राविडी शैली के विकास में पल्लव-राजवंश के संरक्षण ने सित्रायाम का काम किया है। आंध्र-राजाओं के अन्तर्गत् द्राविड देश की राजसत्ता पल्लवों के हाथ में आई और इनकी प्रभुता मूलतः सत्रहवें शतक के प्रारम्भ तक प्रवृद्ध रही। इस राजसत्ता का सीमा-प्रभुत्व आधुनिक मद्रास-राज्य था और इनकी कलाकृतियों की नीडा-स्थली इनके राज्य के केन्द्र में इनके राज-पीठ कंजीवरम् (काञ्चीपुरम्) के आस-पास विशेष रूप से केंद्रित करती रही। इनके प्रासाद-निर्माण-वैभव का प्रचार तर्जौर तथा पुडुकोट्टई में सुदूर दक्षिणात्य प्रदेशों तक पहुँचा।

इस काल के पल्लव राजवंश में चार प्रधान नरेश हुए, जिनके नाम पर पल्लवों की वास्तु-कृतियों में भी चार वर्ग किये गये हैं। इनमें विशेषता यह है कि इन चारों वर्गों की वास्तव में वास्तु-कला की दृष्टि में दो वर्गों में ही समीक्षा उचित है—प्रथम में अपूर्ण पावन वास्तु (Wholly Rock-cut) के निर्माण तथा द्वितीय में अपूर्ण भू-निवेशीय वास्तु (Wholly Structural) के निर्माण प्राप्त होते हैं। यहाँ पर पूर्व-सकृतिव चार राजाओं के बालकमानुसार वर्ग निम्नलिखित चार विभाजनीय हैं

- १—महेन्द्र-मण्डल (६१०-६४०) मण्डप-निर्माण—पावन-वास्तु
- २—मामल्ल-मण्डल (६४०-६६०) विमानों एवं गथा का निर्माण
- ३—राजसिंह-मण्डल (६६०-८००) विमान (मन्दिर)-निर्माण—निविष्ट वास्तु
- ४—नन्दिवर्मन-मण्डल (८००-९००) विमान (मन्दिर)-निर्माण—निविष्ट-वास्तु

प्रथम अर्थात् महेन्द्र-मण्डल की प्रासाद-कृतियाँ मद्रगपट्टे, त्रिचनापटना, पल्लवरम्, मीगलाजुनपुरम् आदि नाना स्थानों पर फँसी हुई हैं। द्वितीय

वर्ग का प्रासाद-वैभव मामल्लपुरम् के प्रख्यात वास्तु-पीठ पर ही सीमित रहा । यहां के मप्त-रथ (Seven Pagodas) की कीर्ति से प्राचीन वास्तु-इतिहास घवलित है । इन रथों का सर्कीर्तन पञ्च पाण्डवों और गणेश के नाम से किया गया है—धर्मराज, भीम, अर्जुन, महर्देव, गणेश आदि ।

तृतीय वर्ग का कला-कौशल विशेष विख्यात है । अब वह पार्वतीय गुहा-मन्दिरों के तक्षण से विराम लेकर भू-निविष्ट विमानों एव प्रासादों की ओर मुड़े हैं । इस तृतीय उत्थान का मूर्धन्य महापति राजसिंह था, जिसके काल में मामल्लपुरम् पर ही तीन विमान विकसित हुए—उपकूल (Shore), ईश्वर तथा सुकुन्द । पनमलाई (S. Arcot Distt.) का एक मन्दिर तथा कञ्जीवरम् के कैलाश-नाथ और वैकुण्ठ-पेरूमल ये दो मन्दिर भी इसी काल के कौशल के विख्यात निदर्शन हैं ।

चतुर्थ वर्ग पल्लव-राजमता का धूमिल इतिहास है । नन्दिवर्मन के राज्यकाल में विनिर्मित प्रासाद न तो गगनचुम्बी विमान कहे जा सकते हैं और न कौशल की अतिरञ्जना । और मत्त तो यह है कि वास्तु-वैभव एव साहित्य-वैभव राजमता के वैभव की निशानी है । अतः जब राज-सत्ता का ही ह्रास उपस्थित है तो साहित्य और कला को भी दीन होना ही पड़ता है । इस अन्तिम वर्ग में प्रखुष निदर्शन लगभग ६ हैं, जो कञ्जीवरम् के मुक्तेश्वर तथा मातेश्वर, चिालपट में औरगदम् के वदमल्लीश्वर, अरकोनम् के निकट तिरुत्तनी के विराट्टनश्वर और गुडीमल्लम् के परशुरामेश्वर में प्रेक्ष्य हैं ।

अन्त में पल्लवों की इन महादेव में सर्वप्रथम विशेषता का प्रारम्भ गोपुर-विन्यास, मण्डप-विन्यास, अन्त्यारिका (Circum-ambulatory passage) विशेष उल्लेखनीय हैं । पल्लव-प्रासादों में कैलाशनाथ तथा वैकुण्ठ पेरूमल विशेष उल्लेखनीय हैं जो इन नान्दिमात्रों का निर्देशन प्रस्तुत करते हैं ।



चोल-राजवंश में प्रोत्थित प्रासाद-कला

चोलों का युग दक्षिण भारत में मध्यराज्यीय स्वयंसेवक युग के नाम से उन्नत-विकसित किया जा सकता है। इसी युग में मन्दिर-नगर विभिन्न हुये। चोलों के राज्य में ही दक्षिण के उन्नत विमान-प्रासाद विकसित हुये। चोलों के राज्य में ही दक्षिण के उत्तु गतिष्पुग विमान जैसे बृहदेस्वर, राज-राजेस्वर विनिर्मित हुये। साथ ही साथ पहले के मन्दिर-पीठों पर विभिन्न निमित्तियों से उनका विस्तार किया गया। प्रायेण पाण्डुओं की भी परी विशेषता हम देखेंगे। इस प्रकार चोलों की ही श्रेय है कि यह दक्षिणात्य कला इस प्रकार से पूर्ण रूप से विकसित एवं स्थापित हो गई। मरमे बड़ी विशेषता प्रासाद-निवेश में प्राकारों का विन्यास, गोपुरों का विनिवेश, नटागो की स्थापना, नट-मठों, व्याल-मठों, कल्याण-मठों तथा परिवार-मन्दिरों जैसे उमा-पार्वती, सुब्रह्मण्य, कार्तिकेय तथा गणेश (घरान्तिव मन्दिरों में) विस्तार किया गया।

इस विस्तार के अतिरिक्त शैली में भी अतिरञ्जन और विच्छिन्न-वैभव भी प्रोत्थित हो गया। सिंह-शादूल-चित्रणों से भूषित स्तम्भ-पट्टिकाएँ, बर्तुल विमानाकृति, भूमि-विस्तार विशेष उल्लेख्य हैं। सभा-भवन, उपचार-भवन, प्रादि-प्रादि में जो प्रासाद-प्रतिमा की राजकीय उपचारों एवं सम्भारों से भूषित कर दिया वह भी इसी शैली की विशेषता है। चोलों के ही समय में गोपुरों की मात्रा प्रासादों में बढ़ गई। गर्भ-गृह घर्षात् प्रासाद जैसे कर्तव्य परन्तु गोपुर विशेष स्थापत्य की एक एक रचना एवं विच्छिन्नियों में न्यून बढ़ गये। चिदम्बरम् तथा त्रिवेन्द्रम के पश्चात् स्वामी व गोपुरों का मूलवाक्य मात्र भी हय इसी दृष्टि में बरसते हैं। चोला व राज्य-काल की प्रभुता लगभग १५० वर्ष (१००-११५०) तक रही जो इसी शैली में विशेषार उत्तर चोल-काल में लगभग १०० मन्दिरों का निर्माण हुआ। चोलों व घाघिराज्य में लगभग ३० मन्दिर-नगरियों की प्रसिद्धि हो गई जो क-यादुघारी नहर वृष्णा नदी के घाघरोत्तर भाग तक फैले हुए थे। इनमें प्रसिद्ध मन्दिरों की विशेष प्रासादना प्रस्तुत करेंगे।

एक ही विद्याय भू-भाग के मण्डलेस्वरों का पारस्परिक प्रभुता-मण्डप भारतीय दृष्टिगत की ह्यमोन्पुरी हिन्दू मत्ता की मामान्य रचना है। दक्षिण में

पल्लवों चोलों, चालुक्यों, पाण्ड्यो एव राष्ट्रकूटों—सभी ने इस काल (१००-११५०) में अपनी अपनी प्रभुता की प्रतिस्पर्धा की। परिणामतः चोलों व प्रभुता-सर्ष में विजय-श्री ने उन्हें ही बरा।

चोलों की प्रासाद-कला को दो वर्गों में वर्गीकृत किया जाता है—स्थानीय क्षुद्र-कृतिया तथा बृहत्तर विशाल-कृतिया। यत अपन शासन-काल के प्रभात में वे राज्य की दृढ़ता, सुरक्षा एव सीमा-विस्तार में लगे रहे, अतः १०वीं शताब्दी की कृतिया गुड्डकोट्टाई के इतस्ततः विनिर्मित हुई जिन्हें क्षुद्र कृतियों क रूप में ही परिणत किया जा सकता है। इनमें निम्नलिखित मन्दिर विशेष उल्लेख्य हैं :

क्षुद्र कृतिया			
प्रासाद	पीठ	प्रासाद	पीठ
सुन्दरेश्वर	तिरुक्कट्टलाई	मुचुकुन्देश्वर	कोतट्टर
विजयलय	नरतमलाई	कदम्बर	कदम्बरमलाई (नतमलाई)
मुवरकोइल (त्रि-आयतन)	कोडुम्बेलुर	वालसुब्रह्मण्य	वप्रौर

इसी प्रकार चोलों की अन्य कृतिया सुदूर दक्षिण चरकाट जिले में भी पाई जाती है। ये सभी कृतिया १०वीं शताब्दी की हैं।

विशाल कृतिया

चोलों की बृहत्तर विशाल प्रासाद-कृतिया चोला के बृहत्तर एव विशाल राज्य-विस्तार एवं महान् ऐश्वर्य के प्रतीक हैं। यह है—तञ्जौर का बृहदीश्वर-मन्दिर तथा गरुडकोण्डचोल-पुरम् का मन्दिर। प्रथम का प्रासाद-कारक यजमान महामहीपति राजाधिराज राजराज (९८५-१०१८) है, जिसने अपनी अपार धनराशि एव लोभोत्तर वैभव को देवचरणों में समर्पित करने के लिए यह महा-प्रनुष्ठान ठाना। ऊर्चाई में घोर अकार में दक्षिणात्य कला का यह प्रनूठा एव अनुपम विमान विनिर्मित हुआ। द्वितीय अर्थात् गरुडकोण्डचोलपुरम् का विधाता राजेन्द्र प्रथम ने (१०१८-१०३०) मन्भवत अपने पूर्वज में प्रति-स्पर्धा लेकर ही यह मन्दिर बनवाया था।

इस प्रकार चोलों की अनुपम कृतियों में भारतीय वास्तु-कला की दक्षिणी शैली का उत्पादन की परावृष्टि पट्टक गयी। यद्यपि सस्था कम है परन्तु गुणातिरेक से चोला का वास्तु-वैभव भारतीय इतिहास का स्वर्णिम पृष्ठ है।

पाण्ड-घनरेशों के युग में विमान-वास्तु में नई आकृतियों तथा नवीन निवेशों का उत्थान (११००-१३५०)

चोलों की राज्य-मत्ता के बाद दक्षिण भारत में पाण्ड्यों की प्रभुता का प्राविर्भाव हो गया। पाण्ड्य नरेशों की भावना विशेषकर पौराणिक पूर्व-धर्म की ओर झुकाव हुआ। इन्होंने नवीन प्रासाद-विमानों की रचना के प्रति विशेष अभिनिवेश न देकर पूर्व-धर्म के अन्तर्गत जीर्णोद्धार-व्यवस्था के लिए सर्व-प्रथम नेता बन। साथ ही साथ इन नरेशों ने दक्षिणतः वास्तु में जो चोलों ने विस्तार-पद्धति अर्थात् गोपुरों और प्राकारों के निवेश का धीमे-धीमे किया था, उनको इन्होंने और भी महती आस्था और वदान्यता के साथ इस अंग को और भी आगे बढ़ाया। प्रसिद्ध मन्दिर-नगरों के सम्बन्ध में हम कुछ पहले ही मन्तव्य कर चुके हैं, परन्तु पाण्ड्यों ने वास्तव में बड़ी बुद्धिमत्ता से बड़े-बड़े इतस्ततः विकीर्ण नाना क्षेत्रों में मन्दिरों का जीर्णोद्धार प्रारम्भ कर दिया और साथ ही साथ इन पवित्र धामों और पीठों पर प्राकारों और गोपुरों की नवीन रचनाएँ प्रारम्भ कर दीं।

पाण्ड्य राजाओं के काल में प्रासाद-मत्ता में एक अभिनव कला-कृति का उदय हुआ। पीछे के अध्याय में मन्दिरों को हम तीर्थ-स्थानों के रूप में देख चुके हैं। मन्दिर और तीर्थ का यह नादान्य हिन्दू मस्कृति का पौराणिक विनाम है। घन जो भी मन्दिर बन गया, जहाँ वही भी देव-स्थान प्रकल्पित हो चला वह नया सर्वदा के लिए पूज्य बन गया। अतः धाम्नु-मत्ता की प्रोत्साहन देने वाले राजकुल यदि किसी नवान मन्दिर के निर्माण को न उठा सकें तो पूर्व-निर्दिष्ट मन्दिरों के क्षेत्र में किसी न किसी कृति का द्वारा अपनी भक्ति एवं पूर्व-व्यवस्था को प्रत्यक्ष देते रहें। इस दृष्टि में यद्यपि पाण्ड्य राजाओं के समय में चोलों के विमान-विमानों की रचना नहीं हुई और चोलों के बाद बहुत समय तक (लगभग २०० वर्ष) निर्दिष्ट देश इस प्रकार की कला-कृतियों से एक प्रकार से मूल्य रहता था कि निसन्देह है कि पाण्ड्यों के समय

दक्षिणात्य वारतु कला में एक अग्निव धारतु-चेतना प्रतिस्फुटित हुई। यह है मन्दिरों का प्राकार विन्यास तथा मन्दिरों की चारों दिशाओं में गोपुरों की छटा का श्रृंगणेश। दक्षिण भारत के उत्तुग गोपुरों की परम्परा की जन्म दन का श्रेय इसी पाण्ड्य-काल को है।

पाण्ड्यो के पूर्व भी मन्दिर-द्वारों को विच्छिन्ति-विशेष से भ्रलकृत करन की कतिपय मन्दिरों में प्रथा थी जैसे कञ्जीवरम् के कल्लासनाथ-मन्दिर, तथापि यह परम्परा पूर्ण रूप से न तो पत्तप ही पाई थी औद न इसको वास्तु-कला ही समृद्ध हो पाई थी। पाण्ड्यो न ही सर्वप्रथम इस दिशा में कदम उठाया और पूर्वनिमित्त कतिपय प्रख्यात प्रासाद पीठों पर जैसे जम्बुकेश्वर, चिदम्बरम् तिरुवन्नमलाई तथा कुम्भकोणम म गोपुरों का निर्माण कराया। गोपुर वारतु-कला की सविस्तर समीक्षा का यहा पर भ्रवसर नहीं है। पाण्ड्यो के काल म एकाध पूरं मन्दिर भी बन। दारासुरम् का मन्दिर इसी कोटि म आना है।

यहा पर कतिपय पाण्ड्य गोपुर-विन्यासों का समुल्लेखन घ्रावश्यक है। चिदम्बरम् का सुन्दर पाण्ड्य गोपुरम्, तिरुवन्नमलाई, कुम्भकोणम्, थीरगम् तथा जम्बुकेश्वरम् इन प्रासाद-पीठों पर गोपुरों की रचना का श्रेय पाण्ड्यो को है। तञ्जौर के दारासुरम् के प्रसिद्ध मन्दिर पर जिस गापुर का निर्माण इन्हो ने कराया वह दक्षिणात्य कला की दृष्टि से बडा ही उत्कृष्ट माना जा सकता है और यहा रचना आगे चलकर विजयनगरम् की प्रासाद-कला का घटक बन गया। दक्षिण भारत का भ्रत्यन्त प्रसिद्ध मदुरा-स्थित मीनाधी-सुन्दरेश्वर पाण्ड्यो की प्रमुख देन है। जब मुसलमानों ने १४ वीं शताब्दी के पूर्वार्ध में इस मन्दिर की महिमा को नष्ट कर दी तो पुन आगे चलकर तिरुमनाई नायडोंन १७ वीं शताब्दी म महान् सम्भार के साथ जीर्णोद्धार के द्वारा जो इसकी पुन प्रतिष्ठा की और नाना रचनाया की योजना की इससे यह मन्दिर दक्षिण का सर्वप्रख्यात प्रासाद-पीठ बन गया। तिरुवन्नम् पर स्थित रगनाथ पति-वन्नमल नामक रगनाथ-मन्दिर भी पाण्ड्यो की ही देन है।

चालुक्य-नरेशों के राज्य-काल में प्रोल्लसित प्रासादों की समीक्षा

ऐतिहासिक दृष्टि से यद्यपि चालुक्यों की प्रामाद-रचना दक्षिण भारत में सर्वप्रथम गति थी, परन्तु दक्षिण-भारत के इतिहास के मर्मज्ञ विद्वानों से यह अविदित नहीं कि चालुक्य-नरेशों के तीन राज्यकाल माने जाते हैं—पूर्वर्गों (Early), परवर्ती (Later) तथा पश्चिमीय (Western)। अतः हमने इस ग्रन्थ में चालुक्यों के तीनों कालों में जो प्रासाद-कला विवक्षित हुई, प्रवृद्ध हुई—इसकी समीक्षा इसी एक स्तम्भ में करना विशेष उचित माना है।

गुप्त नरेशों के मरक्षण में उदीयमान उत्तरापथीय वास्तु-कला में प्रासाद-कला की जैसी अभिवृद्धि हो रही थी, वैसे ही उन्नीसवीं शताब्दी में (४५०-६५० तथा ६००-७५० ई०) दक्षिण में चालुक्य-नरेशों के सरक्षण में यह कला दूमरी ही दिशा में प्रोल्लास की प्राप्त हो रही थी। आदहोष वादामी (वातापि) तथा पट्टवर्धन—इन तीन चालुक्य-राज-पीठों पर नगम देवालयों, विमानों एवं प्रासादों का प्रोत्थान हुआ। इन प्राचीन राज-पीठों पर वास्तु-पीठों का जो विकास हुआ, उनमें उत्तरारधीय तथा दक्षिणतय दोनों मंत्रियों के उत्थान का भ्रानुपगिक क्रम देखने को मिलेगा। पापनाथ जम्बूनिग, करमिद्वेश्वर, कानीताप (ये उत्तर-पीठों में) तथा सगमेदवर विष्णुपति, मल्लिकार्जुन, जगन्नाथ, मुन्नेदवर आदि (दक्षिणतय वास्तु-पीठों में) मन्दिर विशेष उल्लेख्य हैं।

इस अत्यन्त स्थूल उपोद्घात के बाद, अब हमें यादों का ध्यान भी धारित करना है कि पूर्ववर्गीय चालुक्य वर्नाटक में माण्डविक नरेश थे। छठी शताब्दी में पुलकेशिन प्रथम मत्वाधय ने अपने ही वर्नाटक राज्य-सत्ता से स्वार्थीन घोषित कर दिया और आयेहन की राजधानी में वातापि (वादामी) पर अपनी राजधानी स्थापित कर दी। यह एक प्रकार से पार्वत्य उपत्यका थी अतः यह बिलादःदी से सुदूर हो गई थी। पूर्व-सर्वत क अनुसार जब चालुक्यों की राज-कला में तीन अन्तर्-विष्णुपति और प्रष्णुपति हूँ तो उनकी कला कृतियों की धाराएँ भी अपने-आपे प्रादुर्भूत हो गईं। अतः चालुक्यों की राजधानियाँ तीन थी—पार्वत, वादामी तथा पट्टवर्धन। और इन

नीलो पीडा पर नाना मन्दिरों की रचना हुई । अतः हम इन चालुक्य प्रासदों की कृतियों वा हम निम्नलिखित तीन वर्गों में पीठानुसार बंशित करेंगे :

१. आयोहल मण्डल

यहां पर पर विशेषकर शिव-मन्दिरों में जो प्रामाद बने हैं, उनको आधुनिक वास्तु-लेखकों ने बौद्ध विहारों के रूप में मूल्यांकन किया है । यह धारणा भ्रान्त है कि शिव-जासुओं में विशेषकर समरागण-मूनधार में जो नाना प्रासाद-जातियों का उल्लेख है, उनमें सर्वप्रथम स्थान छाद्य-प्रासाद तथा सभामण्डप-प्रासाद की जाति-सकीर्तम प्राप्त होता है अतः मेरी दृष्टि में ये प्रासाद बौद्ध-विहार के श्रेष्ठ में कवलित नहीं किये जा सकते हैं । आयोहल का सर्व-प्रथित मन्दिर दुर्गा-मन्दिर है जिसको हम सभा-मण्डप-प्रासाद के रूप में ले सकते हैं । हम पहले भी यह कह चुके हैं कि ब्राह्मण-वास्तु और बौद्ध वास्तु एक ही मूल की शाखाएँ हैं अतः यदि हम इसे चैत्य-मण्डप, सभा-मण्डप के रूप में बहें तो भी अनुचित नहीं । विहार, छाद्य-प्रासाद, चैत्य, सभा-मण्डप सब एक ही हैं । हम यहां पर यह भी कहना चाहते हैं कि इस दुर्गा-मन्दिर का तक्षण-कौशल पूर्ववर्गीय गुप्त-नरेशों की बना का पूर्ण प्रतिबिम्बन ही नहीं करते बल्कि अनुपम भी प्रस्तुत करते हैं । इन मन्दिरों कि अतिरिक्त कुष्मी-मल्ली-गुड्डी तथा नागनाथ मन्दिर भी एक नया युग उपस्थित करते हैं । ये यहां पर नागर एव दाविड शैलियों का सगम उपस्थित करते हैं । इन मन्दिरों में शिखरोत्तम प्रासाद तथा भौमिक विमाना दोनों का शीघ्रणेत यही से प्रारम्भ माना जा सकता है । आयोहल पर स्थित गुटी-नामक जैन मन्दिर नागर-शैली का पूर्ण निदर्शन प्रस्तुत करता है ।

२ वातापि (वादापी) मण्डल

चालुक्य नरेशों की यह दूसरी राजधानी है । इसका प्राकृतिक वातावरण बड़ा ही आकर्षक है । साथ ही साथ पार्वत्य प्राकारों के द्वारा यह एक प्रकार से बड़ी सुदृढ नगरी थी । इस राजधानी में उत्पत्तिकाओं एव शिखरों दोनों पर मन्दिर प्रोत्थित हुए । अजन्मा के लयन-प्रासदों (गुहा-मन्दिरों) के समान यह भी छटा प्रस्तुत करते हैं । इन मन्दिरों में दो मन्दिर शिवालय हैं । इन में सर्वोच्च शिव-मन्दिर स्थापत्य एव तक्षण दोनों दृष्टियों में बड़ा ही अनुपम प्रासाद माना जा सकता है । यहां पर गित्य एव चित्र दोनों के

स्वर्गीय प्राधिराज्य में महती आभा से यह दीप्यमान बन गया है। विष्णु की एक बहुत बृहदाकार मूर्ति देखने योग्य है। सुन्दरी देवियों के चित्र भी तथा दीवालियों पर विमुग्धकारी चित्र तथा प्रासाद-स्तम्भ एवं पट्टिकाएँ भी दर्शनीय हैं।

चित्रबला का सर्वप्रथम निदर्शन प्राचीन प्रासादों में यही एक स्थान है। इन हीनो मन्दिरों के अतिरिक्त और मन्दिर आधुनिक विद्वानों ने स्वतन्त्र स्थापना माने हैं विशेषकर मैलेगिरी शिवालय—इसका निदर्शन प्रस्तुत करता है। हममें अपने अनुसन्धानात्मक एवं श्लेषणात्मक ग्रन्थों में विद्वानों के सामने यह पहिला उन्मेष रखा है कि नागर-बला में प्रोत्थित शिखरोत्तम प्रासादों के विनाम का श्रेय इसी स्थान को है अतएव उस पीठ पर गुप्त एवं परलब्ध दोनों की स्थापत्य विशेषता दृष्ट्य है। यहाँ पर नटराज शिव के चित्रण भी प्राप्त होते हैं जो पल्लवों का प्रभाव माना जा सकता है।

३ पट्टदकल मण्डल

चालुक्यों की यह तीसरी राजधानी है और दक्षिण में इसे पवित्र तीर्थ भी मानते हैं। यहाँ पर अनेक मन्दिर निर्मित हुये। ७वीं शताब्दी में शैवों और वैष्णवों का घोर संघर्ष उठ खड़ा था। जहाँ उत्तर में विष्णु-महिमा बहा दक्षिण में शिव-महिमा थी। इनके संघर्ष-युग में इनकी राजधानी पर जो विष्णु-मन्दिर था उसको शिव-पापानाथ के रूप में पुनर्प्रतिष्ठा के रूप में प्रतिष्ठापित किया गया और साथ ही भाव पौडश-स्तम्भ सभा-मण्डप का निर्माण कराया गया।

इन मन्दिरों के अतिरिक्त विजयेश्वर (आजकल सगमेश्वर), लोचेश्वर (आजकल विरूपाक्ष) तथा त्रैलोक्येश्वर (आजकल मल्लिकार्जुन) यह सब पल्लवों का ही प्रभाव था।

एनौरा — चालुक्यों के व्यापत्य की इस स्थूल समीक्षा के उपरांत हम एनौरा को नहीं भुला सकते। एनौरा का कैलाश काली व कैलाश नाथ का ही एक प्रकार का विस्तार है जो इसको हम अपनी गिन्-परिभाषा में लयन और गुहाधर से आगे बढ़कर गुहराज प्रासाद के रूप में विभावित कर सकते हैं।

पश्चिमीय चालुक्य — इन विवरणों से पूर्ववर्तीय और परवर्तीय चालुक्यों की देन का मूल्यांकन कर सकते हैं। परन्तु यह समीक्षा पूरी नहीं हो सकती,

जब तक हम पश्चिमी चालुक्यों को इस स्तम्भ में नहीं लाते हैं। तब द्वितीय, जिसने राष्ट्र-कूटो का सर्वनाश किया था, उसी ने पुनः बादमी के चालुक्यों की वंश-परम्परा का पुनरुत्थान किया। यद्यपि इन पश्चिमी चालुक्यों का (९७३-१२००) आधिराज्य न तो बहुत दिन तक रहा और न बहुत बड़े क्षेत्र पर फैल सका तथापि इनकी देन बहुत बड़ी थी। दक्षिण का मध्यकालीन स्थापत्य इन्हीं की वदान्यता का प्रतिफल है। साथ ही साथ शैली में भी कुछ नई उपचेतनाएँ हुईं। इन चालुक्यों के मन्दिर लगभग नी सख्या में कृष्णा, तुंगभद्रा तथा भीमा इन तीनों नदियों की उच्च उपत्यकाओं में ही फैली हुई हैं। इनमें निम्नलिखित निदर्शन विशेष उल्लेखनीय हैं —

	स्थान	सजा
१	कुवकनूर	कलेश्वर
२	लखुन्डी	काशीविश्वेश्वर
३	लखुन्डी	जैन-मन्दिर
४	हवेरी	सिद्धेश्वर
५	हगल	तारकेश्वर
६	वाकापुर	शिवलिंगम्बद
७	इट्टगी	महादेव
८	दम्पल	दोदावसप्पा
९	पुम्बट्टी	मत्स्यकार्जुन
१०	गडग	सोमेश्वर

होयसाल नरेशों की देन

आधुनिक लेखको ने होयसालो और राष्ट्र-कूटो को एक प्रकार ने भुला दिया। जिम प्रकार दक्षिण-नरेशो मे इनकी विशेष गणना नही जहा तक प्रासाद-कला की बात हे, उमी प्रकार उत्तर म प्रतीहारो तथा कान्य-कुब्ज-नरेशो का भी मूल्यावन नही हुआ। अतएव हम इस ग्रन्थ मे इन राज-वंशो को लावर अपना श्रेण चुकाना चाहते है। ये होयसाल नरेश मंसूर मडल से सम्बन्ध रखते है। ११वीं शताब्दी म ये स्वतन्त्र हो गये और अपनी राजधानी को इसी स्थान पर स्थापित किया जो १०२२-१३४२ तक चलती रही। यह काल एक प्रकार से मही उदाम-बिचार-धारा का प्रतीक बन गया। इसी काल मे सामाजिक और धार्मिक दोनो प्रकार के मुधार (Reforms) का उपदेश किया गया। इन उपदेशको मे विशेषकर *हीर्लंगाय है—शैवो म निमायन और वैष्णवो मे रामानुज, माधव और नम्बार्क*।

जहा उत्तर भारत म नागरी जैली मे अलकृति-प्रमुख शैली को जन्म देन का श्रेय गुर्जरो को है तथा इसी शैली म प्रोत्सित प्रासादो को लाट-प्रासादो के नाम से पुकारते है उमी प्रकार दक्षिण म इन होयसालो ने इसी प्रकार के अलकृति-पूर्ण विस्तार-प्रस्तार-वाहुल्य विमानो का निर्माण कराया। अतः इस विस्तार-माला की निम्न स्वन्पा-सूची प्रस्तुत करते हैं —

बलि-मण्डप	महामण्डप का अन्तराल
शुकनासी	मम्मूखीन स्तम्भवहुल अर्ध-मण्डप
नवरथ	पूजा-गभा-भवन
सन्निधि	बृहन् मन्दिर
महद्वार	गोपुर
पत्त-शाला	
वाहन-मण्डप	नन्दी, गरुड आदि देव-वाहनो के मण्डप
कोष्ठागार	
पाक-शाला	
कूट एव कोष्ठ, पञ्जर, पुष्प-बोधिका दे० वा० शि० प०	

राष्ट्रकूटों की महती अभिरूपा

राष्ट्रकूटों की राजधानी एलोरा अथवा इलापुर जगद्-विरूपात है। इनकी सर्वोत्तम कृति (master piece) एलोरा का कैलाश-मन्दिर है। यह स्थान तत्कालीन विभिन्न धर्मों का मंगम-स्थान था जहाँ पर ब्राह्मण, जैन तथा बौद्ध सभी के मन्दिर बने। राष्ट्र-कूटों का यह श्रेय बड़ा ही उत्कृष्ट है। प्रसिद्ध जर्मन के लेखक हर्मान थोड्स का आकृत है कि दीचपल्ली, बांधन तथा सन्दूर ये मन्दिर-पीठ राष्ट्रकूटों की ही देन हैं, जहाँ पर यह शैली पश्चिमीय चालुक्यों से ही प्रभावित हुई है।

प्रस्तु, इस अत्यन्त स्वल्प स कीर्तन के उपरान्त महामहिमामयी स्थापत्य-गरिमा के प्रतीक एलोरा-गुहाधर-मन्दिरों की निम्न तालिका प्रस्तुत करते हैं। यहाँ जैसा सवेत है सभी ब्राह्मण, बौद्ध तथा जैन मन्दिर हैं :-

मन्दिर		सजा
१ विहार	(बौद्ध)	घेरावारा
२ सभा-भवन	"	
२ विहार	"	
४-६ "	"	महारावाडा
७ विहार-भवन	"	
१० शैत्य-सभा-भवन	"	विश्वकर्मा
११-१२ विहार	"	दो थाल तीन धान
१३ क्षुद्र सभा-भवन	ब्राह्मण	
१४ मन्दिर	"	रावण की लाई
१५ "	"	दशावतार
१६ "	"	कैलाश
२१ "	"	रामेश्वर
२५ "	"	कुम्भारवाडा
२७ "	"	त्वातिनी गुहा
२९ "	"	डूमरलेन (सीता नहनी)
३३ "	जैन	इन्द्र-समा जगन्नाथ सभा
"	"	

विजय--नगर

जहां पूर्व मध्यकाल में चाम्बुवयो उत्तर का मध्य-वायव में चोलो का प्रामाद-निवेश में गहरा योगदान था, उसी प्रकार विजयनगर साम्राज्य ने भारतीय-स्थापत्य में एक नया जागरण प्रादुर्भूत कर दिया। गोटेम महोदय की निम्न विवित्त ममीक्षा मेरी दृष्टि में ठीक ही है —

‘Of no other period of India’s past we know so many, so impressive and so richly decorated temples, halls, enclosures, gateways, votive images in stone and bronze murals etc”

राज-हर्म्य एव देव प्रामाद दोनों ही उत्तुग गिखर पर विराजमान हो गये हैं। जिस प्रकार मे राजा क लिए नाना-उपचारोचित, विनामोचित तथा वामोचित नाना उपकरण अनिवार्य थे उसी प्रकार मन्दिर की देवता के लिए भी इसी प्रकार के सम्भार अनिवार्य हो गये। विजयनगर की सत्ता से दक्षिणात्य स्थापत्य कला एक प्रकार से मनोरम-कला (Fine Art) बन गई। हमारे मिल्प-शास्त्र में वास्तु, शिल्प और चित्र, संगीत तथा काव्य के समान ही मनोरम कला मानी गई हैं। विजय-नगरीय मन्दिरों में कल्पना, कविता तथा नृत्य तीनों मिलकर एक नई स्फूर्ति, नवीन चेतना, नवीनतम उद्भावनाओं का प्रारम्भ करत हैं। इन मन्दिरों में कल्याण मठप प्रथम उपन्यास है। विजयनगर इस प्रसिद्ध नगर के भौमिक विमानों और प्रामादों का निम्नलिखित सूची प्रस्तुत करते हैं —

- १ विट्टलस्वामिन
- २ हजराराम
- ३ हजरारुष्ण
- ४ पट्टाभिरामस्वामी
- ५ पम्पापति

इस शैली में निर्मित अन्य मन्दिर-पीठों की सूची है—वेल्लूर, तिरुपती, लेपाशी अथवा काञ्ची, ताडपनी तथा श्रीशैलम्। काची के एकाग्रेश्वर का दक्षिण गोपुर, ताडपनी का कल्याण-मठप, श्रीशैलम् का मल्लिकार्जुन—ये सब नवीन नितितियों में विभाव्य हैं।

मदुरा के नायकों का चरमोत्कर्ष

मदुरा दक्षिण भारत के स्थापत्य का चरमोत्कर्ष माना जाता है। इस १६ वीं शताब्दी के बाद इस प्रदेश पर नायको का आधिपत्य बमक उठा। मदुरा के तथा अन्य पीठों जैसे श्रीरगम्, त्रिचनापल्ली आदि स्थानों पर निर्मित मन्दिर सब नायको की ही देन है। हा मदुरा शैली एक प्रकार से पाण्ड्यो की शैली का पुनरुत्थान एवं पुनर्जागरण करती है।

मयाचार्य ने मयमत की रचना बहुत पुराने समय में की थी। मयमत की प्रामाद परिभाषा में न केवल गर्भ-गृह एक-मात्र प्रासाद है वरन् मडप, प्रपा, शाला, रगमण्डप, प्राकार गोपुर भी इसी परिभाषा में लाये गये हैं। अतः यह परिभाषा वास्तव में १७ वीं शताब्दी में ही पूर्ण रूप से आदर्श बनी। मदुरा शैली में विनिर्मित मन्दिरों में सर्वप्रमुख विशेषताएँ गोपुर, मडप और प्राकार हैं। मदुरा के मीनाक्षी-मुन्दरेश्वर मन्दिर की ओर मुड़ें तो सबसे बड़ी आभा गोपुरों की छटा है। सर्वोत्कृष्ट विन्यास मडपों का, सर्व-प्रकृष्ट विन्यास प्राकारों का और ये ही बीज अन्य इसी काल में उत्थित प्रासाद-विमानों की सुषुम्ना हैं। यहां पर एक तथ्य और भी उल्लेखनीय है कि मन्दिरों का निर्माण तथा मूर्तियों की स्थापना तथा जनाशयों का निर्माण—ये सब प्रतिष्ठा तथा उत्सर्ग—पौराणिक पूर्ण धर्म का ही विलास है। जहां महाराजाओं अधि-राजाओं, माडलिकों आदि ने मन्दिर-निर्माण में महान् योग-दान दिया वहां जनता भी पीछे नहीं हटी। इन नाना मन्दिर-पीठों पर अनेक परिवारों तथा धार्मिक लोगों ने अपने अपने नाम में नाना मडपों की रचना कराई, जलाशय बनवाये। कोई मडप सहस्र मडप है अर्थात् हजार खम्भों वाला कोई शतमडप है अर्थात् सौ खम्भों वाला। इन्हीं विन्यासों से दक्षिण भारत में इसी काल में ये मन्दिर नगर बन गये। अन्त में हम एतस्कालीन मदुरा शैली में निर्मित लगभग ३० मन्दिरों की सूची में निम्नलिखित प्रमुख मन्दिरों की अवतारणा करते हैं—

स्थान	संज्ञा
मदुरा	मीनाक्षी-मुन्दरेश्वर तथा सहस्रमण्डप
२—श्रीरगम् मन्दिर	अवन्तगाथी नारायण (रगनाथ)
३-४—जम्बुकेश्वर तथा चिदम्बरम्	५—तिरुवन्नमलाई
५—तिरुवरुर	६—श्रीविल्लीपुलुर
६—रामेश्वरम्	१०—वरदराज पेशमत (वाञ्ची)
७—तिन्नेवेल्ली	११—कुम्भ-कोणम् (रामस्थामी)

उत्तरापथीय प्रासाद

नागर-प्रासाद

तथा

लाट-प्रासाद

- १ वेसगी एव गाङ्ग राजाओं का श्रेय - उत्कल या कलिङ्ग (आधुनिक उड़ीसा) — भुवनेश्वर, कोनार्क तथा पुरी ,
- २ प्रतिहारों खूर्जरो एव चदेनों की देन बुन्देल खण्ड, बघेल खण्ड ,
- ३ कलचुरिया एव परमारों की वदान्यता — मध्यभारत एव राज्यस्थान एव उदयपुर खालियर आदि,
- ४ सोल की राजवंश का परम अभियान — गुजरात (नाट) तथा काठियावाड
- ५ हेमदपन्त क द्वारा प्रोत्सहित प्रासाद मुद्गर दक्षिण — (खान देश)
- ६ साधारणजनो की भावना मे मथुरा-वृन्दावन — प्रोत्सास

उत्तर भारत—उत्तरापथीय महाविशाल प्रसाद-क्षेत्र की ओर

उपोद्घातः—सर्व-प्रथम एक बड़ी गहन गवेषणात्मक मीमांसा यह करनी है कि उत्तरापथ की स्थापत्य शैली, जिसको नागर शैली के रूप में विभाजित किया गया है, उसका जन्म, विकास कैसे प्रादुर्भाव हुआ ? पुरातत्वीय अन्वेषणों में प्राप्त सामग्री के आधार पर भारतीय स्थापत्य-कला में सर्वप्राचीन तथा सर्वप्रमुख निदर्शन भीटर गाव का मंदिर माना जाता है। इस मन्दिर का निर्माण ईसवीय शताब्दी के प्रारम्भ में निर्मित माना जाता है। यह मन्दिर ऐष्टिक वास्तु का सर्वप्रचीन निदर्शन है। यह प्रारम्भ एक-मात्र इसी क्षेत्र में सीमित नहीं। अतः उत्तर भारत के प्राचीन इतिहास में निम्नलिखित तीन क्षेत्र विशेष माने जाते हैं—

अ—भीटर गाव—उत्तर-प्रदेश कानपुर तथा निकटीय क्षेत्र,

ब—सीरपुर तथा खरोद (जिला रायपुर) मध्यप्रदेश,

स—तेर — जोलापुर (महाराष्ट्र) के निकटीय।

भीटर गाव का मन्दिर — पाचवी शताब्दी में निर्मित माना गया है और इसे एक अत्यन्त विलक्षण एवं प्रकृष्ट शैली में एकमात्र निदर्शन प्रकल्पित किया गया है। पुरातत्वीय दृष्टि से नागर-शैली का यह प्रथम निदर्शन है।

उत्तरापथीय स्थापत्य-कला के विकास का प्रथम श्रेय गुप्त नरेशों को दिया गया है परन्तु गुप्तों के स्वर्णिम समृद्ध काल में प्रोत्सहित प्रासाद-कला की समीक्षा के समक्ष हमें एक यथापूर्व-संकेतित विषय की समीक्षा भी करना आवश्यक है। यह नागर-शैली में विशिष्ट विकास-परम्परा अर्थात् शिखरोत्तम-प्रासाद का कौंसे जन्म हुआ और किस को श्रेय है। आधुनिक विद्वानों ने गुप्तों और पल्लवों को उत्तरापथ और दक्षिणापथ की क्रमशः प्रासाद-कला के उन्नायक-प्रतिष्ठापक माने जाते हैं। जिस प्रकार उत्तर में गुप्तों की नई

अवतारणा, नये आविर्भाव (new emergences) । उसी प्रकार दक्षिण मे पल्लवो के द्वारा इन्दी अवतारणाओ के अविर्भाव माने जाते हैं । जब आधुनिक विद्वानों ने यह भी स्वीकार किया है कि उत्तरापथ के इस गुप्तकालीन स्थापत्य मे सीथियन तथा हैलेनेष्टिक प्रभाव तथा प्रत्यक्ष बटक हैं अर्थात् विदेशी प्रभाव स्वीकृत है पुनश्च चालुक्यो, पल्लवो की कला मे कोई विदेशी प्रभाव नहीं माना गया है तो फिर सबसे बड़ा प्रश्न यह उठता है कि प्रासाद-कला — विशेषकर शिखरोत्तम तथा भौमिक विमानो के विकास में कौन अनुज है और कौन अनुज नहीं है । दक्षिण का वास्तु तथा शिल्प पूर्ण रूप से पौराणिक विचार, धर्म एवं भक्ति का अनुवाद है । यद्यपि जैसा हमने पहले भी सकेत किया है कि जहा गैवो और वैष्णवो का संघर्ष था वहा इस पुराण-मगा ने ही यह पारस्परिक विरोध का उन्मूलन कर तीर्थ-राज-प्रयाग की गंगा-यमुना की संगम-धारा के अनुस्यू धार्मिक आस्था एवं भक्ति-भावता तथा समन्वय (synthesis) प्रार्दुभूत कर दिया । यह समन्वय सार्वजनिक धार्मिक सम्प्रदाय को है, जिसका पथ-प्रदर्शन नायतार तथा आसवार सतो ने किया था ।

अब पुन प्रश्न उरस्थित होना है कि दाक्षिणात्य और उत्तरापथीय इस प्रासाद-कला के उद्भावक कौन थे ? जहा तक दक्षिण की बात है उसके सम्बन्ध मे बहुत से विद्वानो ने (विशेषकर ह गोट्स) पल्लवो को ही प्रथम उन्नायक माना है । मेरी दृष्टी मे यह धारणा ठीक नहीं है । मैं नो और भी आगे जाना चाहता हू कि चालुक्य ही उत्तरापथीय और दक्षिणापथीय दोनो शैलियो के प्रथम उन्नायक तथा प्रतिष्ठापक है । जिस प्रकार मे उत्तर भारत मे तथा मध्य भारत मे गुप्तकालीन प्रासाद कला का उदय हुआ उसी प्रकार दक्षिण भारत मे भी यह उदय चालुक्यो का श्रेय है । आदि चालुक्यो की प्रथम राजधानियो मे आयोह्व यथा वाशमी मे जो प्रासाद निदर्शन प्राप्त होते हैं उनमें सर्व-प्रमुख (दे० इन्डियन आरकीटेक्चर पेज, १०१) जो उन्होन विवेचन किया है वह भी मेरी समीक्षा का पूर्ण पोषण करता है ।

“A type of temple in a primitive Indo-Aryan style had begun to appear as far south as in the territory of the Chaulukyans as early as the sixth century A. D., implying that it may have originated in that quarter. That there can have been any direct

connection between the early Chalukyan structures on the south-west, and the temples of Ganjam on the east is somewhat improbable but the fact remains that certain architectural affinities are observable which suggest a linking up of the temple design in these two divergent places. If such a correlation is admitted, it may be traced to the political contract which no doubt existed between the Ganga Kings of Western India on the one hand, and the Ganga dynasty of Kalinganara, now the modern Mukhalingam, on the other. It was from their capital in Ganjam that the country of Kalinga at present called Orissa, was administered by the Eastern Gangas from about A D 600. By some such means the cultural activities of the Early Chalukyans may have been conveyed to this region on the east, where, beginning from the eighth century certain architectural forms appear, which bear a resemblance to those produced slightly earlier at Aihole and Pattadakal.

Indian Architecture — Buddhist & Hindu Period—P Brown—ed p. 101

इस प्रकार से इस महाभारत की इन दोनों नैलियों का यद्यपि समानान्तर प्रसार दोनों प्रदेशों पर होता रहा है, तथापि उपर्युक्त अवतरण से यह सिद्ध हो जाता है कि चालुक्यों का नागर-शैली के उन्नयन और विकास में बड़ा योगदान है। आयोहल और वादामी में उत्थित दुर्गा-मन्दिर तथा लादखान इन दोनों में शिबिर और मध्य प्राचीनतम निदर्शन है।

इस ममीक्षा के उपरान्त अब हम उत्तरापीय वास्तु-रत्ना को क्षेत्रानुरूप मूल्यांकन करेंगे। दक्षिणापीय वास्तु-रत्ना के क्षेत्र से उत्तरापीय वास्तु-शैली नागर-शैली का क्षेत्र अपेक्षाकृत अधिक विस्तृत और लम्बा है। दक्षिण देश की प्रासाद-कला का उदय विशेष कर उस देश के मण्डलेश्वरा के राज-पीठों में ही हुआ। अतः वहाँ की कला का वर्णन राजवंशानुक्रम (Dynamically) में विशेष सुविधापूर्ण है, परन्तु उत्तर-भारत में इतस्तत् नामानि प्रासादों का निर्माण हुआ और उनके निर्माण में भी यद्यपि राजाश्रय प्रधान था परन्तु जनाश्रय भी कम न था। अतः उत्तरी प्रासाद-कला को राजवंशानुक्रम से ऐतिहासिकों ने

समीक्षा करने में कठिनता अनुभव की है : तदनुरूप स्थानीय केन्द्रों से इस जेली का विवेचन किया गया।

उत्तर भारत की प्रासाद-कला के इस स्थानीय विकास (local developments) के अनुरूप स्थानीय-कला-केन्द्रों का निम्नलिखित पद्वर्ग ममुपस्थित किया जाता है.—

- १—उत्कल या कर्लिंग (आधुनिक उड़ीसा)—भुवनेश्वर, कोनाक तथा पुरी,
- २—दुन्देलखण्ड—खजुराहो,
- ३—मध्य भारत एवं राजस्थान,
- ४—गुजरात (लाट) तथा काठियावाड,
- ५—मुद्गर दक्षिण (म्यान-देश),
- ६—मथुरा-वृन्दावन।

स्थानानुषङ्ग के प्राधान्य का संकेत करने पर भी हम राजवशानुक्रम को भी नहीं छोड़ सकेंगे। अस्तु, इस स्वल्प उपोद्धात के अनन्तर अब हमें कुछ थोड़ी सी और भी भीमासा करनी है।

आधुनिक विद्वानों ने प्रतीहारों का कोई विशेष रूप से संकेत नहीं किया है। प्रतीहारों का राज्य पूर्व-मध्यकाल में कन्नौज, गुजरात तथा राजस्थान में फैला हुआ था। ये प्रतीहार कान्यकुब्ज (कन्नौज) के सम्राट् थे और गुर्जर-जातियों एवं राज-पूतों के भी ये ही उस समय शासक थे। राज-पूत वगैरह प्रतीहारों से ही उतरे। इन वंशों को गुर्जर-प्रतीहार, चाहमान, कच्छपघट, चापोत्कट (आधुनिक छावड़ा) सोलरी, परमार, चन्द्रनेय, बलचुरि-हैय के नाम में चर्चित किया गया। यहां पर इन प्रतीहारों की धार्मिक, आस्था तथा कला-प्रियता की ओर कुछ संकेत करना आवश्यक है। ये लोग गोरख-नाथ-पथ के रहस्यवाद को और वैयक्तिक दृष्टि से जरूर आस्था रखते थे लेकिन इनका सब से बड़ा श्रेय प्रासादों की प्रतिष्ठा और निर्माणों में कुछ नई उद्भावनाएँ प्रारम्भ कर दीं। यह उद्भावना प्रामाद-विन्याम में सम्बन्ध रखता है। उत्तरापथीय प्रासादों विशेषकर निरन्धारों की ही विशेषता थी, परन्तु इनके युग में मिल्प-शासन-दिना से सान्धार प्रासादों का भी विकास प्रारम्भ हो गया। सान्धार का अर्थ है गर्भगृह के चारों

घोर प्रदक्षिणापथ का परिवार्यं निर्माण। दूमरी विस्तारता उनके साम्राज्य में पुराणों की पचासतन-परम्परा प्रारम्भ हो गई। जिस प्रकार दक्षिण में निव-पूजा, विष्णु-पूजा नमान-भक्ति-परिनिवेश में चले गयी थी, उन्हीं तरह यहाँ पर भी वह प्रायः पल्लवित हो गयी। निरन्तर प्रसादात् मन्त्र-मात्र पूज्य देवता की ही प्रतिष्ठा हो सकती थी परन्तु मा-धार-प्रासादों के लिए विन्यासापथ उन्मुख एवं विना न तथा लम्बी चौड़ी जगती प्रथवा पीठ की प्रावश्यकता थी तो फिर नारो पार परिवार-देवालय तथा पचासतन-परम्परा के अन्तर्गत् अन्य देवों एवं देवियों के भी मन्दिर बनाने लगे। इस दृष्टि में हरपन गार्धम का यह उद्भावना पूर्ण रूप में पापित होना है :—

"This fully developed mediaeval temple cathedral stands on a vast platform (medhi) and consists of several buildings a flight of steps (nal), and open pillared hall enclosed by a balustrade (ardha or nal-mandapa), a closed cult-hall (gudha-mandapa) opening only into a few balconies, dark porch (antarala, mukhamandapa) and the shrine (prasada) surrounded by a circumambulatory passage (pradaksinapatha, bhrama) with three balconies of pillars standing on a balustrade (vedi) The open hall (natya-mandapa, sabha-mandapa), reserved for the performance of the dancing girls (devadasis), and the ritual dining-hall that is occasionally found (bhoga-mandapa) are sometimes separate buildings To these have to be added, also as separate structures, subsidiary temples, triumphal arches (torana) and holy baths (kunda, especially for the sun-god) All these temple-rooms are raised on a high receding plinth (pitha, within very thick walls (Mandovara) and are surmounted by a huge sikhara and a pyramidal roof The walls are broken up into system of pilasters (jangha) alternat-

ing with narrow recesses, which are constituted above the cornice (chhajja) as subsidiary sikharas (paga) flanking the central sikhara. Horizontally these pilaster-walls are divided into the plinth (pitha) consisting of a series of friezes, of demon-masks (giraspati), animals (asvathara and gajathara) and scenes from human life (narathara), all between various richly decorated angular or rounded mouldings (bandhana). On the level of the shrine and cult halls, niches and brackets project from the walls, carrying the figures of the principal gods and of the Parivara-devatas, accompanied by innumerable heavenly nymphs (surasundari), eaves and pediments from the transition to the cornice (chajja), above which the sikharas and subsidiary sikharas rise like a huge mountain range to the coping stone (amalaka). And in fact, the whole building complex forms one integral unit, ascending from hill to mountain, and at last to the highest peak of the 'World Mountain' above the principal shrine. In the interior, massive columns (stambha) support an octagonal entablature of brackets sculptured with divine dancing girls or cusped arches on which the low corbelled dome rests, decorated with circle upon circle of floral bands and flying gods, or with radiating ribs of heavenly nymphs. The pillars themselves are arcaded towers in miniature, in which gods and heavenly dancers posture. The walls are covered with image niches and images in consoles. The shrine entrance follows the same schemes as in the late Gupta period but friezes and statues have multiplied." Prof. S Kramrisch has

more characteristically outlined these mediaeval temples of North India in her—“Hindu Temple”

अस्तु, इस उद्भावना व उपरान्त अब यह नी मवेन करना है कि जथाहा प्रतिहारो का साम्राज्य छिन्न हो गया तो नाना राजवंश साम्प्रतिक नरणा क रूप म उदय हा गय । जिम प्रवार योरेष म मध्यकालीन इतिहास म एक विविडग-मनिया प्रारम्भ हुई उसी प्रकार न इस महादश म भी यही प्रसाद मनिया प्रादु भूत हा गई । नुवनरवर का त्रिगराज, खजुराहो का कन्दरिया महादेव, उदयपुर व उदयश्वर आदि आदि जगत विश्रुत प्रसाद भाज भी अपनी आभा स प्राचीन वास्तु कला की जगमगाट स जगमगा रह है । यह साम्राज्य लगभग १० राजवंश म वखर गया, जिनका उल्लेख यहा पर आवश्यक नहीं है । अब हम स्वल्प राजवंशानुपङ्ग म ही यथा संकेतित उत्तरापथाय षड् प्रसाद मण्डना का अभ्रमण कर इस नागर का गगन म कवलित वरम का चण्य करेगे ।



केसरी राजाओं के वास्तु-पीठ-उत्कल या कलिंग (आधुनिक उड़ीसा)

उत्तरी-शैली की कला-कृतियों में सर्वप्रथम सकीर्तन केशरी राजाओं का राज पीठ भुवनेश्वर है। भुवनेश्वर (उड़ीसा) के घम क्षेत्र पर हम पूर्व अध्याय में प्रकाश डाल चुके हैं। भुवनेश्वर की वीतिपतावा की दिग्गत में उड़ाने का श्रेय 'लिंगराज' के मन्दिर को है।

भुवनेश्वर केशरी राजाओं की राजधानी रहा है। केशरी राजाओं की, चौथी शताब्दी से उत्तरार्ध से लेकर ११वीं शताब्दी तक उड़ीसा-मण्डल की मन्दिर-माला के अग्निरिक्त ० मन्दिर और विशेष विख्यात हैं कोनाक के नूय-मन्दिर तथा पुरी का श्रीजगन्नाथ जी का मन्दिर। अतः पहले हम भुवनेश्वर को लेते हैं।

उड़ीसा मण्डलीय प्रामादों की तालिका सर्वप्रथम हम कालानुरूप उपस्थित करते हैं तभी भुवनेश्वर को ले सकते हैं —

पूर्व मध्यकालीन ७५०-१८० ई०।

मन्दिरमाला	स्थान
परशुरामेश्वर	भुवनेश्वर
वंताल दुएल	"
उत्तरेश्वर	"
ईश्वरेश्वर	"
शत्रु गणेश्वर	"
भरतेश्वर	"
लक्ष्मणेश्वर	"

मध्यकालीन २००-११०० ई०

मुक्तेश्वर	ई० ६७५	भुवनेश्वर
लिंगराज	" १०००	,
ब्रह्मेश्वर	" १२७५	"

रामेश्वर	, १०७५
जगन्नाथ	, ११०० पुरी

उत्तर मध्यकालीन ई० ११००-१२५० ई०

आनन्दवामुदेव	भुवनेश्वर
सिद्धेश्वर	"
केदारेश्वर	,
यमेश्वर	
मधेश्वर	,
सारीदुएल	"
राजरानी	"
सूर्य-मन्दिर	कोनाकं १२५० ई०

(अ) भुवनेश्वर—नागर शैली की स्थापत्य कला का अनूठा और विशुद्ध कन्द्र है। यहां के प्रासाद वास्तु का भाग है विमान और जगमोहन। विमान से तात्पर्य कन्द्रीय मन्दिर और जगमोहन से मण्डप। किन्हीं विही मन्दिरों में इन दो प्रधान निवाह व अतिरिक्त। और निधन भी हैं जिन्हें नाट्य-मन्दिर और भोग मन्दिर कहते हैं। उडोसा मण्डल में तीन मुख्य मन्दिर हैं—भुवनेश्वर में त्रिगराज का मन्दिर पुरी में श्री जगन्नाथ का मन्दिर और बोणाव में श्री सूनारारायण का मन्दिर।

त्रिगराज मन्दिर के पूर्व में स्थित सहस्रनाम नालाव का चारा बार नामक १०० मन्दिर हैं जिनमें ७७ अत्र भी सुरक्षित हैं। त्रिगराज के ही उत्तर में विदुसागर नामक विशाल तडाग है जिसके बीच में एक टापू है और वहां एक सुन्दर मन्दिर दशनाथ है। इसी प्रकार अन्य प्रमुख मन्दिरों में अपने-अपने तीर्थ-जनालय हैं—यमेश्वर तान, रामेश्वर तान, गोग कुण्ड, केदारेश्वर तान, चतुष्पा कुण्ड तथा मरीचि-कुण्ड आदि।

भुवनेश्वर की मन्दिर-माना बड़ी चम्पा है। उत्तक गुम्फल में उगभम का तीन सौ वर्ष (१०वीं से १२वीं शताब्दी) तक हुआ। चतुरी राजाओं का इस राज-पीठ में स्थापत्य-कला का प्रोज्ज्वल प्रदर्शन का नियम जो राज्याश्रय मिला उसी को श्रेय है कि ऐसे विराटण अद्भुत एवं अनुपम मन्दिर बन। कहा जाता है कि चतुरी राजाओं ने इस स्थान पर ७००० मन्दिर बनवाये जो १५वीं

शताब्दी से लेकर ११वीं शताब्दी तक निर्मित होते रहे । अब भी भुवनेश्वर और उनके आस पास ५० मन्दिर हैं जिनमें निम्न विशेष उल्लेखनीय हैं —

१	भुवनेश्वर	१८	सावित्री
२	केदारेश्वर	१९	लिंगराज सारिदेवल
३	सिद्धेश्वर	१९	सोमेश्वर
४	परशुरामेश्वर	१७	यमेश्वर
५	गौरी	१८	वाटितीर्थेश्वर
६	उत्तरेश्वर	१६	हृत्केश्वर
७	भास्करेश्वर	२०.	कपालमोचनी
८.	राजरानी	२१	रामेश्वर
९	नाथेश्वर	२२	गोरक्षेश्वर
१०	ब्रह्मेश्वर	२३.	मण्डिरीश्वर
११.	मेघेश्वर	२४	वगिरीश्वर
१२.	अनन्तवासुदेव	२५.	वरुणेश्वर
१३	गोपालिनी	२६	चक्रेश्वर आदि आदि ।

अस्तु, उड़ीसा-मण्डलीय इन प्रमुख तीनों महामन्दिर-पीठों—भुवनेश्वर, कोनाक तथा पुरी—के इस स्वल्प संकीर्तनोपरान्त हम अन्त में इस शीर्षक सम्बन्ध में आवश्यक निर्णय करेंगे ।

पुरी—जगन्नाथ—पुरी के जगन्नाथ जी के मन्दिर के निर्माण-काल एवं कारक-यजमान पर भी ऐतिहासिकों में मतभेद है । श्री मनमोहन चक्रवर्ती (see his paper on the date of Jagannath Temple in Puri—J. A. S. B., vol 67 for 1898, pt 1 pp 328-331) ने निम्नलिखित श्लोक —

प्रासा पुस्योत्तमस्य नृपति नो नाम कर्तुंक्षम—

स्तस्येत्याद्यनृपैश्चक्षितमय चक्रेऽथ गणेश्वर ॥ (महावद्य ताम्रपत्र) के आधार पर इस प्रासाद को गणेश्वर (गोडगग) का बनवाया हुआ बताया है । यत् गोडगग वा राज्याभिषेक १०७८ ई० में हुआ था अतः इस मन्दिर की तिथि १०८५-१०९० मननोद्गमन न माना है । इसके विपरीत डा० टी० गो० सरकार (God Purusottama at Puri—J O R, Madras

vol 17 pp 209-215) ने उड़िया के प्रख्यात पुराण (Chronicle) मादला पाञ्जी के अनुसार इस प्रासाद के निर्माण का श्रेय गोडगम की वंश दे कर उमरु दररोते (great grandson) अनगभीम तृतीय को देते हैं। भिन्न तथा इन्टर महाशय (Cf 'Antiquities of Orissa' Vol II pp 109-110 and Orissa Vol I pp. 100-102) भी इसी मत की पोषण करते हैं तथा निम्न श्लोक का प्रामाण्य प्रस्तुत करते हैं —

शकाब्दे रन्धशुभ्राशुरूपनक्षत्रनायके ।

प्रामाद कारयामासानगभीमेन धीमता ॥

(Also see—'History of Orissa'—by Dr R. D. Bannerjee) अस्तु इस ऐतिहासिक प्रामाण्य के प्रतिरिक्त पौराणिक प्रामाण्य के आधार पर (२० पीछे का अध्याय) यह मन्दिर अति प्राचीन है और इसका कई बार जीर्णोद्धार कराया गया है। इसकी मूर्तियां तो निस्तान्दिग्ध प्राचीन हैं—सम्भवतः ईशवीयोत्तर तृतीय शतक की। मुसलमानों ने इस पर कई बार आक्रमण किये तथा इसे ध्वस्त किया। कहा जाता है कि १६वीं शताब्दी में मराठा ने इसका जीर्णोद्धार में योग दिया था।

इस मन्दिर की वास्तु-कला पर बौद्ध प्रभाव परिलक्षित है। बौद्धों के निरस्त—बुद्ध धर्म और सध की भाँति इस मन्दिर में जगन्नाथ, सुभद्रा और चन्द्रराम की मूर्तियां हैं। शिव-पार्वती, विष्णु-लक्ष्मी और ब्रह्मा-सावित्री आदि नास्थापत्याकन अथवा चित्राकन पुरुष और प्रकृति के रूप में दृष्टा है, तब यह भाई बहिन का योग बौद्धों के प्रभाव का स्मारक है—बौद्ध धर्म को स्वीकारक मानते हैं। अस्तु, पुरी के जगन्नाथ-मन्दिर के प्रतिरिक्त मुक्ति-मण्डप, विमला देवी का मन्दिर, लक्ष्मी-मन्दिर, धर्मराज (सूर्यनारायण) का मन्दिर, पातालेश्वर, लोकनाथ मार्कण्डेयेश्वर, सभ्यवादी आदि मन्दिर विशेष प्रसिद्ध है।

(स) कोणार्क—सूर्य-मन्दिर-कोणार्क एक क्षेत्र है। इसे प्रक-क्षेत्र अथवा पञ्च-क्षेत्र कहते हैं। निकट ही बंगाल की खाड़ी की उत्तम तरंगों से उपकण्ठ-भूमि उद्वेलित रहती है और मन्दिर के उत्तर में आध मील पर चन्द्रभाग नदी बहती है।

कोणार्क-मन्दिर विमल बनवाया—प्रसन्दिग्ध रूप से निर्मित नहीं। भुवनेश्वर से ३५ मील तथा पुरी से २१ मील की दूरी पर समुद्र की वेला पर बिराजमान यह दिव्य प्रासाद सम्भवतः ६ वीं शताब्दी तक अपनी पूर्ण ऊर्जित्वता एवं कलेवरता में विश-

मान था क्योंकि आधुनिक रूप तो भग्नावशेष ही है—विमान ध्वस्त है, जगमोहन की ही मोहनी छटा पर मुग्ध हो कर कला के मर्मज्ञो ने इसे भारतवर्ष की ही नहीं ऐशिया महाद्वीप की महाविभूति माना है । लगभग ३०० वर्ष तक यह बालू के ढेर में ढका हुआ पड़ा रहा । भारत सरकार ने कई लाख रुपये लगाकर इसका जीर्णोद्धार कराया था । तब लोगो को इस महिमान वास्तुरत्न की परीक्षा का अवसर मिला । इसकी वास्तु-कला एवं अन्य विभिन्न विवरण स्वल्प में ही प्रस्तुत हो सकेंगे ।

इस अनुपम मन्दिर को हम एकमात्र वास्तुवाकृति ही नहीं मानेंगे—यह शिल्प एवं चित्र दोनो की अनुपम आकृति निबालनीय है । पौराणिक भाष्याण एवं लोक-विश्वास में भगवान् भास्कर सदैव रथ में विराजमान उदित एवं अस्त होते हैं । इन के रथ में सात घोडे होते हैं, इनका सारथि अरुण है । इसी प्रतीकस्थान का आनुवाद इस महावास्तु में परिणत कर दिया गया है । रथ-यान पर आरूढ यह मन्दिर है, अश्वो का चित्रण दर्शनीय है । रथ-यान गर्भ-गृह-सम्मुखीन निमित्त है ।

इस स्वल्प सकीर्तन के बाद पाठको की जिज्ञासा का समाधान आवश्यक है । कोनाक के सूर्य-मन्दिर के बाह्य कलेवर—मण्डोवर, स्कन्ध, ग्रीवा, शिखर आदि पर उत्कीर्ण अश्लील मूर्तियों का क्या प्रयोजन था । गोट्स महोदय ने इस पर यह समीक्षा की है कि यत सान्धार-प्रासादो एवं भौमिज विमानो म जब नाता विस्तार-प्रसार विकसित हुए तो अनायास नाट्य, नृत्य आदि मण्डपों में देवदासिया, नर्तकिया मन्दिर-देवता के लिये समर्पित कर दी गयी थी, अत इन्ही नर्तकियों के अश्लील चित्रण एक-मात्र अपबुद्ध स्थपति (apparentice artisan-masan-architect) के द्वारा यह सम्भवत सम्पादित किया गया है । ऐसे चित्रण कन्दरीय महादेव (कन्दरिया महादेव) खजुराहो, मीनाक्षी सुन्दरेश्वर मदुरा आदि प्रासाद-पीठो पर भी यह अश्लील चित्रण भी उद्दिष्ट किये गये हैं । अत मेरी दृष्टि में यह प्रभाव तान्त्रिको का ही है जो उत्तर-मध्य कान्चीन-युग में यह एक महाधारा वह निकली थी । इस ने बौद्धो को भी पूरी तरह से अभिभूत कर दिया था, ब्राह्मण तो अपने आप ही इसने महा अनुयायी थे ।

तिब्बत के याच्यूम चित्रणों से हम परिचित ही हैं । कामाल्या प्रासाद में भी परिचित ही है, अत यह न केवल भारतीय वरन् बृहत्तर भारतीय प्रभाव है ।

अस्तु, केशरी राजाओं ने लगभग ७०० वर्ष एव चौवालिस पीढ़ियों तक उत्कल प्रदेश पर राज्य किया। ययाति (८वीं श०) नामक राजा के राज्य-काल में हिन्दू धर्म एवं हिन्दू सस्कृति के उत्थान के साथ-साथ हिन्दू-मन्दिरों का निर्माण-वैभव प्रारम्भ हुआ। हर्ष का विषय है कि भुवनेश्वर की प्रथम गरिमा एव भौगोलिक महिमा (जलवायु आदि) को दृष्टि में रखकर आधुनिक शासन ने भी उड़ीसा की राजधानी के लिये इसे ही उपयुक्त समझा।

अस्तु, इन माषाण विवरणों के उपरान्त अब हम प्रासाद-कला की विशेषताओं पर आ रहे हैं। शिखरोत्तम प्रासाद का प्रारम्भ हम आयोहन में पहले ही कर चुके हैं। शिखरों के विन्यास विकास और प्रोत्साह का पूर्ण अवसाग इस मंडन में निभालनीय है। मजरी-शिखर भुवनेश्वर की सर्वप्रमुख विशेषता है। मूलमज्जरी, उरोमज्जरी तथा नाना रथों और रथिकाओं की विच्छिन्नता और वैभव तथा अलकृति परावाष्ठा प्राप्त कर चुकी है। हमने अपने शास्त्रीय अध्ययन में शिखरों की नाना श्रेणियों का वर्णन किया है—मजरी-शिखर, लता-शिखर, अडक-शिखर आदि आदि। इसी प्रख्यात प्रासाद-पीठ से अडक-शिखर की वर्णना प्रारम्भ हुई है। लिंगराज (एकाडक-शिखर) तथा खजुराहो के वन्दरीय महादेव में यह किनाम पूर्ण प्राप्त होता है। भुवनेश्वर का राजरानी मन्दिर ही खजुराहो का अग्रज माना जाता है। आजकल के विद्वानों ने यह भी माना है कि उड़ीसा की अपनी नई शैली है जिसमें प्रासाद-विन्यास के ४ प्रमुख अंग हैं—

१—द्यूत अथवा शिव-मन्दिर अर्थात् गर्भ-गृह (विमान)

२—सभा-मंडप अथवा जगमोहन

३ नृत्य-शाळा अर्थात् नट-मन्दिर तथा

४—भोग मन्दिर।

लिंग-राज इन मन्दिर-विन्यासों का प्रतीक है। समरागण-मूत्रधार की परिभाषा में मेरी दृष्टि में भुवनेश्वर के मन्दिर विशेषकर लिंगराज को एकाडक शिखर में गतार्थ करना व्यापक समीक्षा नहीं है। यह तो मेरी दृष्टि में लताश्रम का अनुपम उदाहरण है। समरागण-मूत्रधार में ललित प्रासादों की

तथा भी प्राप्ता होती है और प्रसिद्ध लेखक डा० प्रेमराम घाने हिन्दू टेम्पल (दि० पु० २१५ फुट नोट ६८) में जो उद्धारना की है वह सर्वथा गलत है :—

“The Orissan variety of the Rekha temple of the Nagara class would thus most perfectly be a Latina temple’ see details in Hindu Temple, P. 216.”

इस दृष्टि में हमने जो धारि पातुवयो की समीक्षा में लिखते के उद्देश में उनकी देव की समीक्षा की है वह सर्वथा गलत है। शिवरोमम प्रासादों का प्रायोगिक में जो प्रारम्भ होता हुआ भुवनेश्वर पर अपना प्राधिराज्य स्थापित कर मध्य-भारत मज्जुसहो धारि प्रासादों के पीछों पर प्रत्यक्षताविन हुआ वह ठीक है—मैरे पुत्र डा० नरिग कुमार मुकुल ने भी जो अपनी Ph. D. Thesis (A study of Hindu art and architecture with esp. ref. to terminology) में जो यह निम्न समीक्षा की है, वह भी वैसे गलत एवं ग्राउन की समर्थक भी है—

“The Muktesvara temple is regarded to be the most beautiful of all Orissan temples, but the most graceful and elegant example of this period is Rajarani temple whose affinity with the Siharottamas of Khajuraho is a land-mark in the contention that the Nagara style of temple architecture as illustrated in the temples of Bhuvanesvara and Khajuraho, have a common fountain and are a manifestation of one movement which had its beginning from its southern extremity of Ganjam within the old Madras Presidency to its northern off-shoot, in the state of Mayurbhanja having its ramifications in the territory of Chalukya, the last of which shows the political contact between the Ganga kings of Western India and the Ganga Dynasty of Kalanganara the modern Mukhalingam which brought this manifestation of an all India composite style of temple architecture”.

चन्देलों का वास्तु-पीठ-खजुराहो—बुन्देल-खण्ड-

मण्डल

३

खजुराहो इस समय एक छोटा सा गाव है, परन्तु किसी समय यह जभोति (यजुर्होती) प्रान्त की राजधानी थी। यह स्थान विद्या और वैभव का अनूठा स्थान था। सम्भवत यजुर्होती इस शब्द से ही बुन्देलखण्ड का प्राचीन नाम जेजाकभुक्ति पड़ा। चन्देल-राज-वंशीय राजन्यो में पयोवर्मन एव उसके पुत्र धगदेव का विशेष गौरव है जिन्होंने इस राजवंश की नींव को सुदृढ़ बनाने में कसर न रखी।

महोबा के चन्देल राजपूत राजा चन्द्रवर्मा ने आठवीं शताब्दी में चन्देल राज्य की नींव डाली थी। ८ वीं से लगाकर लगभग १६ वीं शताब्दी तक चन्देलों का प्रभुत्व रहा। चन्देलों का मुख्य स्थान कालिञ्जर का दुर्ग था और निवास-स्थान महोबा। खजुराहो को उन्होंने अपना वास्तु-पीठ या प्रासाद-पीठ चुना था।

बुन्देलखण्ड-मण्डल का शिल्प, कला का प्रतिनिधि ही नहीं सर्वस्व खजुराहो के मन्दिर है। इनमें कडरिया (कन्दरीय) महादेव का मन्दिर सर्वप्रख्यात एवं सबसे विद्यामय है। इस मन्दिर को अनुमानत ८ वीं शताब्दी में राजा धगदेव ने बनवाया। कहा जाता है कि निनोरा ताल, खजुराहो गाव और निकटवर्ती शिव-सागर पुष्करिणी के इतस्तत प्राचीन समय में ८५ मन्दिर थे। उनमें से अब लगभग तीस मन्दिर विद्यमान है।

चन्देलों की इस पवित्र भूमि के इतिहास में विदित होता है कि चन्देल शैव होते हुए भी उन्होंने अन्य धर्मों एवं सम्प्रदायों के प्रति सराहनीय सहिष्णुता बरती। वैष्णव-धर्म, जैन-धर्म, बौद्ध-धर्म सभी का स्मारक-चिह्न यहाँ पर विराजमान है। इन सभी धर्मों के अनुरूप यहाँ पर मनोरम मन्दिर देखने को मिलेने। खजुराहो के विद्यमान प्रासादों के अन्यतम निदर्शनों की पृथ्व-मालिका के सौरभ का आनन्द पाठकों का सम्मुख रखते हैं।

इस मण्डल के मुकुट-मणि खजुराहो के मन्दिर हैं। खजुराहो महोवा से ३४ मील दक्षिण और छतरपुर से २७ मील पूर्व है। इलौरा-मन्दिर-पीठ के समान खजुराहो भी सर्वे-धर्म-सहिष्णुता का एक ग्रन्थतम निदर्शन है। यहाँ पर वैष्णव-धर्म, शैव-धर्म और जैन-धर्म आदि विभिन्न मतों के अनुयायियों ने पूरी स्वतन्त्रता से अपने मन्दिर निर्माण किये हैं। इसमें यह विदित होता है कि चन्देल राजाओं ने, शैव होते हुए भी ग्रन्थ सम्प्रदायों के प्रति बराबरीय पार्थक्य सहिष्णुता दिखाई। निनोरा ताल, खजुराहो गाव (जो पहले एक बड़ा नगर था) एवं निकट-स्थित शिव नागर भील के इतस्तत फँसे हुए प्राचीन समय में ८५ मन्दिर थे जिनमें अब भी २० ही देखे रह गये हैं। इनमें निम्न-लिखित विशेष प्रसिद्ध हैं :—

- १— चौसठ योगनियों का मन्दिर (१६वीं शताब्दी),
२. कडरिया (कन्दरीय) महोदेव—यह सर्वश्रेष्ठ है—विनालकाय, प्रोक्तुग, मण्डपादि-मुक्त, चित्रादि 'Sculptures')-विन्यास-मण्डित;
३. लक्ष्मण-मन्दिर—निर्माण-कला अत्यन्त सुन्दर;
४. मतंगेश्वर महादेव—इसमें बड़े ही चमकदार पत्थरों का प्रयोग हुआ है। मन्दिर के सामने वाराह-मूर्ति और पृथ्वी-मूर्ति, जो अब ध्वंसावशेष हैं;
६. - हनुमान का मन्दिर,
६. जवारि-मन्दिर में चतुर्भुज भगवान् विष्णु की मूर्ति है।
७. दूला-देव-मन्दिर—इस नाम की परम्परा है—एकदा एक वारात इस मन्दिर के सामने से निकली तरक्षण वर जी नीचे गिर कर परम धाम पहुँच गये तभी से इसका नाम दूला-देव मन्दिर हो गया।

अस्तु इस स्थूल विवरणों के उपरान्त हमें थोड़ा सा इस प्रमुख-क्षेत्रीय प्रासाद-पीठ के अतिरिक्त और भी ग्रन्थ-क्षेत्रीय प्रासाद-पीठों पर कुछ संकेत भी आवश्यक—सुरवाया, ग्वालियर के दक्षिण में मुन्दर मन्दिर तथा बुन्देल-खण्ड, के चन्देल राजाओं की पर्वतीय राजधानियों महोवा तथा कालिण्यर आदि में वैष्णव-मन्दिरों तथा हैल कलचुरी मन्दिरों के भग्नावशेष बुन्देलखण्ड के दक्षिण और चन्देरा, विल्हारी, तिवारी (त्रिपुरी) और मोहागपुर में भी ये उत्प्रेक्षनीय हैं।

पूर्व सकेतित प्रतीहार—वशीय राजाओं में ही चौहान-कला भी विकसित हुई। यह चौहान कला प्रतीहार-शैली को पूर्ण आस्था से बनाये रखी। इस चौहान-कला में दसवीं शताब्दी का हर्षनाद-मन्दिर (शिवार), विलासपुर, वरोली, भेवाड़—गोसिया, किराहू के मन्दिर भी इसी चौहान-कला का प्रतिनिधित्व करते हैं। अस्तु अब हम राजस्थान और मध्य-भारत की ओर आते हैं।

चाहमान अथवा चौहान नरेतो की कला का कुछ सतीर्तन ही चुड़ा है। पूर्व सकेतित प्रतीहारवशीय उत्तरवर्ती राजाओं एवं भाण्डालियों को भी हम नहीं भुला सकते। इनका प्रसार मध्य भारत में भी फैल गया था विशेषकर खालियर में। खालियर के सहस्रबाहु मन्दिर (साम्बहू—अप्रभग) का श्रेय कच्छपघटों को है जो हम आगे—मध्य भारत तथा राजपूताना—के स्तम्भ में प्रकाश डालेंगे।

इसी प्रकार प्रतीहारिय उद्भवों में गहड़वालियों को भी नहीं विस्मृत कर सकते। वाराणसी के निकट प्राचीन मन्दिर गहड़वालियों की देन है। सारनाथ के बौद्ध-विहार भी इसी कोटि में आते हैं। गहड़वालियों ने त्रिगर्त-शैली को भी प्रथम प्रदान किया जो कागडा के स्मारकों में विभाध्य है। इस शैली को यथानाम काश्मीरी तथा चाहमानी इन दोनों कला का विश्व विभाव्य है।



राजस्थान एवं मध्य-भारतीय मन्दिरों का राज्याश्रय

उत्तर भारत में देवदुर्बिवाव व शतशः मन्दिर मुसलमानों के द्वारा ध्वस्त कर दिये गये। कन्नौज, काशी, प्रयाग, अयोध्या और मथुरा के अग्र-णित मन्दिरों के नाश की कथा—मध्यकालीन मुस्लिम-भक्ता की बलक-कालिदा से हम परिचित ही हैं। अतः बहुत थोड़े प्राचीन स्मारक अवशेष हैं। परन्तु राजस्थान की समीक्षा किन्तु मत्प है जो अवतारणीय हैं—

“Some idea of the amount and quality of the temple architecture produced in these parts may be obtained from an examination of the remains built into these two famous Islamic monuments, the Qutb Mosque at Delhi and the Arhai din ki Jhompara at Ajmer, the earliest architectural efforts of the Afghan invaders. From inscriptional evidence it is known that twenty six temples were dismantled to provide materials for the Delhi mosque, the number of pillars in which amounts to 240. Each single Mosque pillar however is made up of two pillars of the temple type, one being placed above the other thus giving a total of 480 in all or an average of rather more than eighteen pillars from each temple. But the Ajmer mosque is a much larger structural compilation, three of the temple examples are superimposed, so that nearly a thousand pillars were used, representing the spoils of at least 50 temples’ Indian Architecture P.—114

राजपूताने के कुछ भागों में यवनो का प्रवेश अधिक न हो पाया । जोधपुर में दो अत्यंत सुन्दर मन्दिर विद्यमान हैं । पहला, धाननडी में महामन्दिर नाम से विख्यात है जिसमें अनेक शिखर हैं तथा जिसका मण्डप सहस्र स्तम्भ है । दूसरा एक शिखर मन्दिर भी सुन्दर है ।

उदयपुर राज्य में भी दो बड़े सुन्दर मन्दिर मिलते हैं । उदयगिर परमार का बनवाया हुआ उदयेश्वर महादेव का मन्दिर मालवा में मव-श्रेष्ठ है । एक-लिंग'क नाम से विख्यात मन्दिर उदयपुर राजधानी से बारह मील उत्तर एक घाटी में श्वेत नगमरमर का है । कहते हैं कि एक-लिंग'की स्थापना मेवाड़ के आदि पुरुष बाण्य रावन क समय में हुई थी और ईसवी १५ वीं शताब्दी में महाराणा कुम्भा ने इस मन्दिर का जीर्णोद्धार कराया था ।

राजपूताना के पूर्वी कोण पर खानियर का सुप्रसिद्ध प्राचीन किला बना है । इसमें (नाम बड़ा) का अत्यन्त सुन्दर मन्दिर है । इसकी स्थापना सम्भवतः ७ वीं या ८ वीं शती में हुई । फर्गुसन के मत में यह ११ वीं शताब्दी में बना था ।

मध्यप्रान्त के खालियर का 'तेली का मन्दिर' भी इस मण्डल का एक अनूठा उदाहरण है । अन्य मन्दिरों में कलचुरि-राजाओं ने जो मन्दिर बनवाये थे, उन में चौसठ जागिनियों का मन्दिर ही एक उत्कृष्ट नमूना है जो अब भी विद्यमान है ।

इस मण्डल में घोसिया के वरेण्य मन्दिरों का बणन नहीं विस्मृत किया जा सकता है । यह जोधपुर में है तथा यहाँ पर विभिन्न देवों के मन्दिरों की संख्या एक दर्जन में अधिक है । इनमें एक मन्दिर सूर्य का भी है । इस मन्दिर पीठ पर ब्रह्मणो एवं जैनो दोनों के मन्दिर हैं । ब्रह्मणो में ही हर मन्दिर विश्वप्रसिद्ध है ।

राजपूताना के मन्दिरों की राधा में आधु पर्वत पर बने हुए जैन-मन्दिरों का सर्वात्मन आवश्यक है । ये मन्दिर बड़े ही सुन्दर हैं और सगमरमर पत्थर के बने हैं । करोड़ों रूपियों की लागत उस समय लगी थी । एक मन्दिर विमल शाह का तथा दूसरा तेजपाल तथा वास्तुपाल बन्धुओं का कहा जाता है । इन मन्दिरों की कारीगरी दर्शनीय है ।

इस मण्डलीय-प्रासाद-स्थापत्य की सर्व प्रमुख महिमा द्वार-शास्त्राओं की है—एक-नास-द्वारों से लेकर नव-नास-द्वारों का विलास दिखाई पड़ता है ।

सोलंकी--राजवंश का प्रासाद--निर्माण-- संरक्षण--गुजरात, काठियावाड़ तथा पश्चिम

उत्तर-भारती वास्तु-शैली का एक अनूठा एवं अति-समृद्ध विकास-क्रम मध्य-कालीन गुर्जर-प्रदेश (गुजरात) एवं कच्छ-प्रदेश प्राधुनिक काठियावाड़ रहा। इस प्रदेश के समृद्धिप्रकर्ष को श्रेय है कि नाना मन्दिरों का ही निर्माण नहीं हुआ, वरन् प्रासाद-कला में एक नवीन शैली (लाट-शैली) का भी विकास हुआ। इस वास्तु-चैम्बव का श्रेय तत्कालीन सुदृढ एवं समृद्ध सोलंकी राजाओं के राजवंश को है। इनकी प्राचीन राजधानी अतहिलवाड-पट्टन थी जो प्राधुनिक अहमदाबाद के उत्तर-पश्चिम में पाटन के नाम से प्रख्यात है। सोलंकियों के राज्याश्रय में पतनी प्रासाद-कला १०वीं शताब्दी में लेकर १४वीं शताब्दी तक पूर्ण प्रोत्थान को पाती रही।

सोलंकी राज-वंश के काल में प्रोत्थित प्रासाद-पीठों में निम्नलिखित पीठ विशेष उदाहरणीय है —

कालानुक्रम

पीठ-सत्ता

१०वीं शताब्दी

मुनक, कनोद, डेलमल तथा केसर—गुजरात

११वीं शताब्दी

नवलखामन्दिर—धुमली तथा मेजाकपुर

सूर्यमन्दिर—मोधारा

विमलमन्दिर—*आबू पर्वत

किरादूमन्दिर—मेवाड़

१२वीं शताब्दी

रुद्रमल—मिठपुर गु०

सोमनाथ—काठियावाड़

१३वीं शताब्दी

तेजपाल—*आबू पर्वत

*टिप्पणी—इन पुष्पान्वित मन्दिरों का पिछले स्तम्भ में हम कुछ संकेत कर ही चुके हैं तथा सोलंकियों की गायी के लिये यह पुनराचूषित अनिवार्य थी।

इस मण्डल के मन्दिरों में सोमनाथ के मन्दिर को भारतीय इतिहास में जो महिमा और गरिमा प्राप्त है, वह पश्चिम भारत के अन्य किसी भी मन्दिर को नहीं। इसकी गणना राष्ट्र के उन द्वादश ज्योतिर्लिंगों में होती है जो सिंध से घासाम तक और हिमाचल से कन्याकुमारी तक फैल हुए हैं। यह मन्दिर आज भी अपने उन्नत एवं प्रशस्त आकार में मुक्त काठियावाड़ की दक्षिण-रामुद्र-वेला पर विराजमान है और सोमेश्वर शिव का प्राचीनतम स्थान। इस मन्दिर पर मुसलमानों की चढ़ाइयों का इतिहास हम जानते ही हैं। भीमदेव प्रथम (१०२२-१०७२) ने ही प्राचीन मन्दिर का पुनरुद्धार या जीर्णोद्धार किया था। प्रातः स्मरणीय सरदार पटेल न भी भारत की स्वाधीनता में पग उठाया था जो आधुनिक जीर्णोद्धार से अब भी भव्य है।

गुजरात और काठियावाड़ के मण्डलीक मन्दिरों की विरुदावली के बखान में काठियावाड़ की दो पहाड़ियों—दनुञ्जय पर्वत तथा गिरनार पर्वत हैं, जहाँ पर जैनियों ने एक नहीं एक मन्दिर बनवाये। यहाँ के ये स्थान मन्दिर-नगर Temple Cities के नाम से सजीतित हैं। कहा जाता है कि इन मन्दिर नगरों में रात में तीर्थ-यात्री टिकने नहीं पाता।

इन मन्दिरों को दो ढगों में वर्गीकृत किया जा सकता है। पहले वर्ग अर्थात् ११वीं से लेकर १३वीं शताब्दी तक के जो अनेकानेक मन्दिर हैं उनके निर्माण में राज्याश्रय तो निश्चित ही है, परन्तु १६वीं शताब्दी में इस प्रदेश में एक अभिनव मन्दिर-निर्माण-चेतना की जन्म देने का श्रय हेमदपन्त को है, जिसका सुनिश्चित इतिहास लोगों को अज्ञात है। यह इतना प्रसिद्ध है कि लोग उस पौराणिक पुरुषों में परिगणित करते हैं। वास्तव में वह देवगिरि राज-वश के रामचन्द्र देव (जो इस वंश का अन्तिम शासक था) का प्रख्यात प्रधान-मात्य था। इसने सैकड़ों मन्दिर बनवाये और इन मन्दिरों का नामकरण ही हेमदपन्ती शैली में हुआ।

हेमदपन्ती शैली के पूर्व विनिर्मित मन्दिरों में घाना जिला का अम्बरनाथ मन्दिर अधिक प्रसिद्ध है। खानदेश में बालसेन पर विराजमान त्रि-चायतन मन्दिर तथा महेश्वर भी कम प्रख्यात नहीं हैं। इसी प्रकार नासिक जिले में सिन्नार पर गोण्डेश्वर, भोगडा पर महादेव तथा प्रहमदनगर जिले में पदगाव का लक्ष्मीनारायण भी प्रसिद्ध है। निजाम हैदराबाद के राज्य में नागनाथ का

मंदिर भी उल्लेख्य है । ये सभी मंदिर ११ वीं से लेकर १३ वीं शताब्दी के बीच में बने और ये मंदिर वास्तव में यथानिदिष्ट पञ्चम का (दक्षिण-सामने) के मण्डल-मण्डन हैं, जिनकी प्रस्तावना तत्रैव ही विशेष प्रासंगिक होगी ।

अस्तु, इस किञ्चित्कर स्वल्प समीक्षण के उपरान्त हमें इस मण्डल के महामहिम भास्वन्मरीचिमाला-दीपित मोघारा के सूर्य-मन्दिर पर थोड़ा सा सवत और भी आवश्यक है ।

इस मण्डल की प्रासाद शैली की सर्वोपरि विशिष्टता मण्डोवर-विन्यास, स्तम्भ-बाहुल्य-विच्छिन्ति, सभा भवन-न्यास एव शिखरालकृति-विच्छिन्ति विशेष स्तोत्र्य हैं । अधिक विवरणों में न जाकर पत्नी ब्राउन की यह समीक्षा हृदय को मग्ण् कर देती है :—

“In viewing the Modhera temple, the aesthetic sense at once responds to the elegance of its treatment and its proportions as a whole, the entire composition being lit with the living flame of inspiration. But apart from its material beauty, its designer has succeeded in communicating to it an atmosphere of spiritual grace. The temple faces the east so that the rising sun at the equinoxes filters its golden cadence through its opening, from doorway to corridor, past columned vestibles finally to fall on the image on its inner chamber. In its passage the rays of the heavenly body to which the shrine is consecrated, quiver and shimmer on pillar and archway, giving life and movement to their grooved forms, the whole structure appearing radiant and clothed in glory. To see this noble monument with its clustered columns not only rising like an exhalation but mirrored on still waters below is to feel its creator was more than a great artist, but a weaver of dreams.”
Indian Architecture pp. 120

दाक्षिणी उत्तर-शैली-मण्डल—खान-देश

यस्तु, अन्त में हम नामर कला व दक्षिण प्रसार को नहीं भुला सकते हैं। यह दक्षिण प्रदेश (Deccan) जिसको खानदेश व नाम म पुवारखे हैं, वह एक प्रकार में दो प्रांतों के बीच से प्रोत्सास प्राप्त कर रहा है— उत्तर में लाट शैली का प्रभाव है, तथा दक्षिण में चालुक्यों का। तथापि ये मन्दिर प्रोत्सास स्वाधीन विलास व प्रतीक हैं। ये मन्दिर शिखरोत्तम प्रासादों की ही दीप्ति में ही दीपित हैं। हमने अपने भारतीय अध्ययन में प्रासाद मंडोवर के ऊपर जिन तीन विधाओं का ध्यान किया है—

१—मजरी गिखर—खजुराहो।

२—गवाक्ष शिखर—एवाडक शिखर—भुवनेश्वर—उड़ीसा

३—लता-मञ्जरी उगे मञ्जरी गिखर—मध्यभारतीय मन्दिर जैसे नीनरुण्डेश्वर उदयपुर

अतएव ये खानदेशीय मन्दिर तृतीय श्रेणी हैं व निदान हैं। इन दक्षिण मन्दिरों (Deccanese temple) में यह खाना प्राप्त होती है। इन शिखरों की आकृति उत्तरी मजरी अथवा एव-श्रृंग व समान नहीं है। लहसन की आकृति में ही विभावित किया जा सकते हैं। लहसन और घटक में कोई अन्तर नहीं है। अतः ये भी मडक हैं। गिखर है। इन दक्षिण-प्रासादों में प्रसिद्ध निदान परमरनाथ मन्दिर है। यह मडाराष्ट्र व खाना जिला में स्थित है। इस शैली में खानदेशीय खानदेशीय स्थान पर भी मन्दिरों की खाना लहसन व खानदेशीय है। हमदक्षी शैली में निमित्त अन्तक मन्दिरों का गुणगान हो ही चुका है व भाइय प्रदेश में खिखर पड़ है।

यस्तु, इन स्थान समीक्षा के खरान अन्त २५ खानदेशीय मन्दिरों की खानदेशीय प्रस्तुत करत है —

काल	संज्ञा एवं	स्थल
११ वीं शताब्दी	१ अम्बरनाथ	धाना जि०
"	२ त्रि-आयतन-मन्दिर	वालमन — सान देश
"	३ महेश्वर "	— "
१२ वीं शता०	४ गोण्डेश्वर	सिधर — नासिक
	५ महादेव	भोगड - "
	६ लक्ष्मी-नारयण	पडगाव - अहमदनगर
१३ वीं शता०	७ नाग-नाथ	ग्रोंथ — आंध्र प्रदेश
		होमव-पन्थ-शैली
"	८ वैश्य-सु-दन विष्णु-मन्दिर	लोनार } Decca- सतगाव } nese
. मसर		

टि० १ इस मण्डल का मण्डन अम्बरनाथ मन्दिर है । इसकी धनकृति प्रब प्रासाद-स्थापत्य बडा ही अोजस्वी है ।

टि० २ बालसन-पीठ पर लगभग ८ मन्दिर आज भी विराज-मान हैं ।

टि० ३ यह पीठ समन्वय धारा Syncretic movement का भी एक प्रसिद्ध विलास है —पञ्चायतन-परम्परा ही यह समर्पित करती है ।

मथुरा-वृन्दावन—उत्तर-मध्य-कालीनअर्वाचीन प्रासाद

घर रहा इस धीमी का पष्ठ मण्डल—मथुरा-वृन्दावन, अपेक्षकृत प्रासा-
चीन है और राजाओं के अतिरिक्त सेठों, माहूवारों एवं साधारण नरनरनों
का भी संरक्षण इन मन्दिरों की रचना में कम नहीं है।

योगिराज भगवान् कृष्णचन्द्र की शीला-स्थला मथुरा-वृन्दावन का यह
मण्डल मन्दिर-पीठ के लिये प्रतिप्रगस्त प्रदत्त था परन्तु अती क मन्दिर
अपेक्षाकृत अर्वाचीन ही हैं। भारतीय इतिहास में मुगलताना की मदाररा-
रिणी, पैशाची प्रवृत्ति के निदर्शना की कमी नहीं परन्तु मोभाग्य से १६ वें
शताब्दी में मुगल सम्राट अकबर ने ओदाय एवं अथ-धर्म-महिष्णुता को
ही अर्थ है कि मुगल-राज-पीठ के अनिनिष्ठ वृन्दावन में उगी नाम में पाव
प्रविष्ट मन्दिरों का निर्माण हुआ। इन पाव मन्दिरों का नाम में हय मरी
संज्ञित है।—

१—गोविन्द-दरो

३—गापा-नाथ

२—राधा-वन्दन

४—सुगुनरिगार

५—मदनमाहन ।

८. नुग्मी-हल्ली	मदमी-नरसिंह (त्रि-भायतन)
९. सोमनाथपुर	शुद्ध वेणव
१०. हलेविड	होयसलेश्वर

अन्त में यह अन्तिम निदर्शन होयसलेश्वर चालुक्य-होयसाल-परम्परा का सर्वप्रमुख निदर्शन है। सिरूप-त्रि-भास्तु या चरमोत्कृष्ट यह निदर्शन है। यह श्रेय चालुक्य-होयसाल-मण्डल को है जो मालिमालय-मण्डल है—“It is the supreme climax of Indian architecture in its most prodigal plastic manifestation”.



पूर्व-पश्चिम-मण्डलीय प्रासाद

भूमिज-प्रासाद

पंचतापूति-प्रायतन-प्रासाद

बौद्ध-प्रासाद—तीर्थ-स्नान, स्तूप, चंद्रय, सपाराम प्रादि

शैली में एक नवीन पद्धति का अनुगमन प्रत्यक्ष है। भुवनेश्वर एवं सजुराहो के मन्दिरों पर जो मूर्ति विन्यास प्राच्य दया जाता है वह यहाँ पर सर्वथा विलुप्त हो गया। शिखरा के आकार में भी परिवर्तन प्रत्यक्ष है। पत्थी ब्राउन को इस नवीनता में मुसलिम रजा का प्रभाव प्रतीत होता है, परन्तु वास्तव में यह नवीनता उत्तर मध्यकालीन नाट-शैली की अतिरञ्जनात्मक शैली की एक प्रकार से प्रतिक्रिया ही है। पुनः जब वा एव अश्वय वैधित्य एवं दारिद्र्य की ओर अग्रसर होता गया तो शैली की अतिरञ्जना तथा धन-सन्निवेश अपन आप भी विधिलता को प्राप्त हो गया।

इस वास्तविक तथ्य के निर्देशपरान्त हम यह नहीं स्वीकार कर सकते कि ये मन्दिर प्रासाद स्थापत्य ही दृष्टि से हानि हैं। भारतीय वास्तुशास्त्र में प्रासाद-निवेश में सबभूषण-विच्छिन्न एवं प्रतीकत्व ग्रामलक है—यह ग्रामलक—'ग्रामल-शिला जितना सुन्दरता से यहाँ निविष्ट की गई है वह सर्वातिशयिनी कृति है।

पत्थी ब्राउन ने जो अपनी समीक्षा में (see Indian Architecture p 130 last line) " but as a work of art this form of Sikhara has not much to commend it" उनकी यह समीक्षा मेरी दृष्टि में उनकी दृष्टि का विरोध (Contradiction) उपस्थित करती है—see ibid

' But the most distinctive portions of several of these Brindaban temples are the sikharas which in style and shape are unique, as they bear little or no resemblance to any other kind of Indian temple spire They rise from an octagonal plan and taper into a tall conical tower (see Madanmohan of 65 ft. height) with a broad band of mouldings outlining each angle At intervals throughout their height are similar bands of mouldings placed transversely, so that the surface effect is that of a series of diminishing rectangular panels Overhanging the whole at

the apex is a ponderous finial, or amalasila (Amalaka-shukla) a flat circular disc, its outer edge ornamented with a border of massive knob-like petals or flutes."

टि०—भारतीय प्रासाद-स्थापत्य की दो प्रमुख धाराओं—दक्षिणी तथा उत्तरी—की अन्तर-धाराओं चालुक्य, पल्लव, चोल, पाण्ड्य आदि (दक्षिणी) तथा वेमर, चन्देल, प्रतीहार, राजपूत आदि (उत्तरी) के साथ जो स्थूल समीक्षा हो चुकी है इस विनाश भारत के प्रासाद-स्थापत्य को दो प्रमुख शैलियों में बाटा गया है—नागर तथा द्राविड । इनके अतिरिक्त शिल्प-शास्त्र-दिशा से हम अन्य तीन शैलियों को विस्मृत नहीं कर सकते हैं । इनमें वेसर, वावाट तथा भूमिज विशेष उल्लेखनीय हैं । हमने इन ग्रन्थ में शास्त्रीय सिद्धान्तों के निरूपण की ओर में पहले ही कुछ प्रकाश डाल ही दिया है । अतएव वेसर, भूमिज वावाट, इन सभी तीन शैलियों को हम भौगोलिक रूप में गतार्थ नहीं कर सकते हैं । वेसर पर हमने पहले ही नवीन व्याख्या प्रस्तुत कर ही दी है । इस शैली का प्रमुख प्राचीन निदर्शन दुर्गा-मन्दिर है ।

जहाँ तक वावाट शैली का प्रश्न है, इसके निदर्शन परवर्तीय चालुक्यों और होयसालों के मन्दिरों में प्राप्त होते हैं । मंसूर के मन्दिर वास्तव में स्थपति (Architect) का कौशल ही नहीं है, वरन् तक्षक (Sculptor) का महान् योगदान है । इन मंसूर मन्दिरों के तक्षण में ऐसा मासूम पढता है कि स्थपति तक्षक ही नहीं, वह मानो चदन-काष्ठ-पञ्चीकार, यर्पकि है अथवा शक्ति-दन्त बलानार अथवा धातुकार है । सब पूछा जाये तो यह साक्षात् स्वर्णकार है । इस शैली में निर्मित मन्दिरों को सूची प्रस्तुत की जाती है .—

स्थान	नाम
१. दोदा गोडवल्नी	लक्ष्मी-देवी
२. बेनूर (बेलपूर)	चंद्र देवाय
३. नगमगल	देवाय (त्रि-धायतन)
४. कोर-मंगल	बुधेश्वर (त्रि-धायतन)
५. अर्धीकिरी	ईश्वर (त्रि-धायतन)
६. हरिहर	हरिहर (त्रि-धायतन)
७. होप्रोहल्ता	देवाय (त्रि-धायतन)

बंगाल-विहार-मण्डल

कारभीर-मण्डल

नेपाल-मण्डल

ब्रह्म-देश (बर्मा)-मण्डल

सिंहल-द्वीपीय (लंका)-मण्डल

भूमिज—बंगाल-विहार-मण्डल

भूमिज की आधुनिक भारत-भारती में प्रथम व्याख्या जो मैं दे रहा हूँ—उस के अनुसार यह बंगाल-विहार-मन्दिरों से सम्बन्धित है। इस प्रदेश की जलवायु ने तथा मुसलिम आक्रमणों ने यहां के निदर्शनों को अल्पावशेष कर दिया। तथापि हम इस शैली में उत्थित मन्दिरों को तीन भागों में वर्गीकृत कर सकते हैं—

१—प्रथम—इसको हम दो शाखाओं में आलोचित कर सकते हैं—एक तो बृहत्तर बग और दूसरा सीमित बग। बृहत्तर बग, उड़ीसा के नामान्तर प्रसिद्ध है। सीमित बग से तात्पर्य तद्देशीय जन स्थापत्य (local and popular) है, क्योंकि वहां के सामाजिक एवं धार्मिक विचारों के अनुरूप ही ये विकास अपने आप उदित हुए।

२—बौद्ध-विहार—हम जानते ही हैं कि महायान सम्प्रदाय व आधिर्भाव में बंगाल-विहार प्रधान पीठ था। अतएव यहां पर बौद्ध निदर्शन अपनी अभिरूपा से आज भी प्रकाशित हैं।

३—पाल और सन राजवंशों की छत्रछाया में यह पूर्वोक्त परम्परा (Eastern School of Art) ने बृहत्तर भारत, द्वीपान्तर भाग में मध्य ऐशिया आदि के प्रधान जो मन्दिर आज भी विद्यमान हैं उनका निर्माण में इसी भारत के पूर्वोक्त स्थापत्य परम्परा को श्रेय है।

धन्त में हम इस शैली के एक दो निदर्शनों पर नीचे पाठकों का ध्यान आकर्षित करते हैं—पहली धरो में खिचिंग मन्दिर-पीठ है। दूसरा धरो में निदर्शन राजसाही जिला में पहारपुर पर एक बौद्ध स्मारक-विहार है जिसको धर्मपाल ने बनवाया था। तीसरा धरो में राजाशाही की राजधानी लखनौती प्रतिनिधित्व करती है। भारतीय स्थापत्य में पाल चित्रण (Pal Sculpture) बख्तियार बौद्ध-सम्प्रदाय का प्रास्ताविक माना जाता है।

अस्तु, इन भूमिज प्रणालियों की बौद्ध में, मोनाख में इन मण्डल में कल्प

नगर (दीनाजपुर) का तो विमानो वाजा मन्दिर उल्लेख्य है और वह अब भी विद्यमान है।

इस मण्डल में ईसवीशतक अष्टम शतक से लेकर अष्टादश शतक तक मन्दिर बनते रहे। अर्वाचीना म गुन्दाशी-मन्दिरों के समान विष्णु-पुर के मन्दिर विशेष उल्लेख्य हैं।

अन्त में इन स्तम्भ में प्रासाद-स्वार-यातुल्य इन तीनों की भी कुछ प्रस्तावना आवश्यक है। यद्यपि उड़ीसा-मण्डल का भी प्रभाव यहाँ अनिवार्य पाता है किन्तु अगली अपनी वैदिक प्रकृति की भी न दबा सके। इन मन्दिरों में शिखर-म-वैगन-माकृति की भूषा विशेष दर्शनीय है। साथ ही साथ प्रासाद-निवेश में मुख-मण्डप का-यास विशेष उल्लेख्य है। शिखर-विच्छिन्नित्तियों में 'पञ्चरत्न' 'नव-रत्न' की भूषा भी प्रकृत है। इन मन्दिरों में अन्तर्गत (ठाकुरवरी) गर्भ-गृह का प्रमुख वि-यास है। जोरबगला में मन्दिरों में द्वि-प्रायतन—निवेश भी उल्लेख्य है। बाकुराजिना में उल्लेख्य सिद्धेश्वर मन्दिर भी बड़ा प्रसिद्ध है। विहार में मान-नून जिना के भी मन्दिर विद्यमान हैं। इन सभी में यह विच्छिन्नित्त दर्शनीय है। बड़वान आदि अन्य तीनों का ये निदर्शन प्रस्तुत करते हैं।



काश्मीर-मण्डल

इसी प्रकार उत्तरापथ का काश्मीर-मण्डल भी प्रासाद-वास्तु का अति प्राचीन एवं समृद्ध पीठ है। यहां के मन्दिरों की कुछ स्थानीय विशेषताएँ हैं जो पार्वत्य प्रदेश के अनुकूल ही हैं। काश्मीर के मन्दिरों में सर्वप्रसिद्ध मातंग-मन्दिर है। भारत के सूर्य-मन्दिरों में इसका महत्त्वपूर्ण स्थान है। इसको काश्मीर-नरेश ललितादित्य ने बनवाया था। यह आठवीं शताब्दी का है। इसी शताब्दी का शबाराचार्य-मन्दिर भी अपनी महिमा आज भी रखे है। तदनन्तर अवन्तिपुर के मन्दिर (नवीं शताब्दी) में आते हैं। इनमें अवन्तिस्वामी का विष्णु-मन्दिर तथा अवन्तीश्वर शिव-मन्दिर विशेष प्रख्यात हैं। इनके निर्माण में काश्मीर-नरेश अवन्तिवर्मन तथा उसके उत्तराधिकारियों का हाथ था। शकरवर्मन, जो अवन्तिवर्मन के अनन्तर मिहामनासुद्ध हुआ, उसने भी बहुसंख्यक मन्दिर बनवाये, जिनमें दो द्वि-मन्दिरों के भग्नावशेष आज भी विद्यमान हैं।

इस काश्मीर-मण्डल में नाग-पूजा (Snake-cult) भी पूरा आस्था के बल रही थी, अतः इस परम्परा ने भी इस म्यापत्य में कुछ नवीनताये ला दी थी। इस अत्यन्त महिम्न तन्मात्रोचना के अनन्तर हमें बौद्ध-मन्दिरों को नहीं भूलना चाहिए। सबप्रथम प्रामाद-कृतिया बौद्ध हैं। जो अत्यन्त उम्र के पूर्ण मन्दिराकृति में ही बन। पुरातत्त्व-विश्लेषण (गुट्टाई) से जो श्रीनगर-निकट हरवान तथा बरमूला के निकट जो भग्नावशेष प्राप्त हैं वे प्राचीनतम निदर्शन हैं।

यह भी ग्राह्य है कि इस पार्वतीय-प्रदेश पर मध्य एशिया तथा उपत्यका-प्रदेश—गान्धार, तक्ष-शिला आदि मण्डलों का भी इस मण्डल पर पूरा प्रभाव पड़ा। इस मण्डल में एक अभिनव शैली अपने आप उदित हो गयी। पर्वी राजन का भी बचन सार्थक है कि इस कला पर पारथियन, रोमन, हेलेनिस्टिक विदेशी प्रभाव भी अमिट्य है। गुप्त काले चक्र पर दरिहाम्पूर पर बौद्ध-प्रासाद उदित हुए जो बड़े मध्य हैं। इनके टिसरों एक मण्डोवर्गों की आभा विमानाकृति विशेषकर स्तूप-कृति (Pyramidal shape) विद्यमान है। इस प्रासाद-कला की दूसरी विशेषता स्तम्भ-विच्छिदिति है। काले चक्र पर उत्तर भारत की धारा ने भी इस मण्डल को भी आगन्तु कर दिया—अत एव पञ्चा-यतन, शीति-स्तम्भादि सब प्रोत्सहित हो गये।

नेपाल-मण्डल

काश्मीर-मण्डल के साथ-साथ नेपाल-मण्डल के मंदिरों का गुणानुवाद आवश्यक है। नेपाल में तो घरों में अधिक मंदिर हैं। यहां बौद्धों एवं ब्राह्मणों दोनों के मंदिर मिलते हैं। स्वयंभू-नारायण मूर्ति, बुद्धनाथ बौद्ध-नाथ का मंदिर और चुगुनाथ का मंदिर विशेष प्रसिद्ध है। एक ममनाथ (वास्तव में मन्मथनाथ) मंदिर भी सहीर्य है। इनमें प्रथम दो मंदिरों का प्राचीन गौरव इसी से प्रकट है कि इनकी स्थापना उस गुहुर अतीत में हुई थी जब राजपि असोक ने बौद्ध भिक्षुओं के रूप में नेपाल की तीर्थ-यात्रा की और उसी स्मृति में अगणित स्तूपों का निर्माण कराया, उन्हीं में दो ये भी हैं।

मुल्ता राजाओं के राज्याध्यक्ष से नेपाली वास्तु-कला अपनी एक नवीन शैली लेकर निरंतर पड़ी। इस राज वंश के सप्तम तथा अष्टम राजा जयस्तिती द्वारा यक्ष (१४वीं तथा १५वीं शताब्दी) ने जिस राज-निवेश-योजना को लेकर चले उसमें पूजा-वास्तु प्राप्त हुआ। पशुपति-नाथ का मंदिर नेपाल के मंदिरों में बहुत प्रसिद्ध है। यद्यपि यह १७वीं शताब्दी की कृति है परन्तु इसके प्राण में अनेक मंदिरों का न्याय एवं अनेक देवों की प्रतिष्ठा में यह बान्गु पीट-बला और तीर्थ दोनों के रूप में विश्वविश्रुत हो गया।

• अब आइए, तिब्बत की ओर।

तिब्बत, सिक्किम तथा कागडा—

नेपाल के अनिश्चित हिमाचल उपत्यकाओं में फैले हुए प्रदेशों में तिब्बत और सिक्किम में भी हिन्दू स्थापत्य के अनेक निर्देशन पाये जाते हैं। तिब्बत में बौद्ध-विहारों का ही प्राधान्य है। इनमें पोत्तल-नामक विहार, जिसको अरुण-प्रासाद, के नाम से पुकारा जाता है, विशेष प्रसिद्ध है। यही पर दलाई नामा का निवास है। सिक्किम का स्थापत्य तिब्बत से ही प्रभावित हुआ है। पेमाची-नामक मंदिर यहां का विशेष उल्लेखनीय है। कागडा के दो मंदिर वैजनाथ तथा सिद्धनाथ विशेष प्रख्यात हैं। इन में विशेषकर सिद्धनाथ में सभा मंदिर एवं गिखर-भूपा दोनों का उदाहरण मिलता है।

सिंधल-द्वीप तथा ब्रह्मदेश (बर्मा)

लका—भारत के दक्षिण एव उत्तर तथा नेपाल आदि हिमाचल-प्रदेशों के इस प्रमाद-वास्तु वैभव की भांती देखने के बाद दक्षिण में पुन पदार्पण करे तो सिंहलद्वीप (लका) का स्मरण अत्यंत प्रा जाता है । अगाध समुद्र-जल राशि कभी व्यवधान उपस्थित नहीं कर पाती । आधुनिक भारतीय-जीवन राम-चरित में अधिग प्रभावित है तो राम-चरित में रावण को कौन भूल जाता है ? लका उसी का राजधानी थी जो सीने की नहीं जाती थी । आजकल तो सिंहल-द्वीप में वास्तु-कला की दृष्टि से बहा के राज-पीठों का निर्माण ही विशेष विवेच्य है । अत यह स्थान अति-प्राचीन समय में ही बौद्ध-धर्म का केन्द्र बन गया था । अत बहा पर हिन्दू प्रासादों को कौन प्रथम देता ? यद्यपि लका का ऐतिहासिक राजा रावण तो शिव-भक्त था तथापि मंदिरों में नाम से लका-तिलक (जितवनाराम) मंदिर (१७वीं शताब्दी) का तो सहीतन कर ही लेना चाहिए । इसमें बुद्ध भगवान् की जो मूर्ति खोदी गयी है वह लगभग ६० फीट की है । सिंहल-द्वीप-स्वास्थ्य का प्रथम अलग विचार था, यद्यपि दक्षिणात्य चना का उस पर पूर्ण प्रभाव प्रनिविष्ट है । बहा के स्वास्थ्य में पार्वत वास्तु ही प्रथम है तथा राजाशय पूर्ण-मात्रा में । जितवनाराम (बिहार) मंदिर के अतिरिक्त लका में एक सप्तभौमिण-विमान भी है जिसकी राजा मान-महल-प्रासाद है । बान्ताने के धर्मावरोधों में दल्ल-मालिमाव के नाम से प्रख्यात बान्तव में शैव आयतन है जो लगभग १२वीं शताब्दी में बना था ।

इस दक्षिण प्रस्तावना में उपरान्त हम बौद्ध-प्रासादों की विषय कीर्ति पर भी वर्णकुहरो को अमृत-निस्पन्द में भर देंगे । अतुरापापुर बौद्ध-प्रासाद-पीठ पर बहुत से विद्वानों ने लिखा है । अत इस महापाठ को हम नहीं भुला सकते । इस पीठ पर बौद्ध स्तूप-प्रासादों की भरमार है । सिंहलिया न इन स्तूपों को पडवर्ग में किनाजित कर नाना रचनाओं की हैं । स्तूप की दशोबा कहते हैं जो मेरोह दृष्टि में गर्भ-गृह का अग्रभूत है । पुन बौद्धों की पदावली में पातु-गर्भ (Relic chamber) को उभों जानते हैं । पुन इन स्तूपों

यें छत्रावली भी विशेष उल्लेखनीय है। इन प्राचीन स्मारकों में निम्न तालिका विशेष प्रस्तोत्य है :-

रुवानवाइली	Ruwanwaeli	ई० पू० द्वितीय श०
थूपरामा	Thuparama	„ „ तृतीय „
अभयगिरिया	Abhayagiriya	ई० उ० तृतीय „
जेटवनाराम	Jetawanarama	ई० „ चतुर्थ „

लका वा लोहप्रासाद (लोह-प्रासाद) भी उल्लेख्य हैं जो मामल्लपुरम् की प्राकृति का अनुकरण करता है। अस्तु, इतनी ही कथा काफी है।

बर्मा—सिंहल-द्वीपीय कलाके इस विचित्र आलोचन के उपरान्त बर्मा के वरेष्य पगोडाओं का नामोल्लेख भी प्रासंगिक है। यहाँ का काष्ठ-स्थापत्य (wooden-architecture) बड़ा स्तुत्य है। जैसे तो बर्मा की वास्तु-शैली की तीन विकास-धारायें हैं, परन्तु मध्यकालीन स्तूप एवं मंदिर ही विशेष विख्यात हैं। इनमें पगान के मंदिर दर्शनी हैं। यह एक मंदिर-नगर के रूप में निर्मित हुआ है। उत्तर-मध्य-काल अथवा अर्वाचीन युग में पगोडाओं की माला से बर्मा का देश मण्डित है। माण्डले के इतस्ततः बहु-संख्यक पगोडाओं का निर्माण हुआ। पगोडा एक प्रकार से स्तूप और मंदिर दोनों के लिए ही बोधक है। कहा जाता है बर्मा में आठ सौ से एक हजार तक मंदिर बने थे जिनको राजकल पगान के ध्वसाशेष कहे जाते हैं। इन में आनन्द नाम का बड़ा ही मद्भुत मंदिर था उसकी भूमिकाओं एवं शिखरों को देखकर दक्षिण के विमान-प्रासाद की पूर्ण प्रतिमूर्ति प्रतीत होती थी। पगान के अन्य मंदिरों में महाबोधि-मंदिर भी विशेष उल्लेख्य है जो बोध-गया मंदिर के अनुकरण पर बना था

अस्तु, इस स्वल्प स्वरूपपरत अब हमें कुछ विशेष बखान की आवश्यकता नहीं। यहाँ पर केवल तालिकानुरूप ही उपस्थापन अनुकूल था, परन्तु इतना ही संकेत काफी है कि पगोडा ही बर्मा के प्रासाद हैं।

बृहत्तर-भारतीय-प्रासा

हिन्दू-प्रासाद

बौद्ध-प्रासाद

- अ. १. कम्बोज-मण्डल
२. श्याम-मण्डल
३. चम्पा-मण्डल
४. जावा-वाली-सुमात्रा-मण्डल
५. रमण्य-देशीय-मण्डल
६. मलाया-मण्डल
- ब- मध्य एशिया—
- स. विश्व-विक्रान्त—चीन, जापान तथा अमेरिका—

बृहत्तर भारतीय स्थापत्य

अ. द्वीपान्तर भारत —

भारत-वर्ष के पूर्वदिग्भाग पर फैले हुए इस द्वीपान्तर-भारतीय-स्थापत्य विकास-प्रौत्साहक धाराओं की निम्न तालिका से बृहत्तर भारतीय प्रासाद-स्थापत्य की कितनी महनीय कीर्ति आज भी दिग्दिगन्तव्यापिनी है वह पाठकों की समझ में आसकेगी :—

कम्बोडिया—कम्बोजदेश, लोअर कोचीन, चीन आदि

सियाम—श्याम-देश

अध्रम—चम्पादेश

जावा-वाली सुमात्रा (ब का)

यवन-देश - रमण्य देश

टि०— इसकी राजधानी चूवानगरी को आजकल-लांग प्रवाय व नाम से पुकारते हैं ।

मलाया-प्रदेश—(टापू)

साथ ही साथ हम मध्य-एशिया सुदूर ऐशिया की भी नहीं भुला सकें जिसमें चीन, जापान आदि महादेशों में भी भारतीय स्थापत्य में इन महादेशों से भी आशान्त कर लिया था । इससे बढ़कर और क्या अिधम बताना जा सकता है ? यह बला मध्य-अमेरिका तक भी फैल चुकी थी जिसकी मय व ना क निदर्शन अब भी पुरातत्वीयान्वयण में पूर्ण समर्पित हैं ।

कम्बोज (कम्बोडिया)-मण्डल—इस द्वीपान्तर निवासी रामेर बड़ कृष्ण स्थापति से जैसे जावा क । दोनों ने भारतीय धर्मानुरूप नाना वास्तु रूढ़ियों के निर्माण में परम प्रसिद्ध हुए । रामेर को पर्युंगन न 'one of the greatest building races of the world' — जो कहा बर सकता सत्य है ।

इस द्वीपान्तर भारत में यह बम्बोज-गैरी मध्य काठ में अपनी पराराष्ट्रा को पहुंच गया । अंगकोर बट को एगो शान्त न—1) : largest and most impressive stone temple in existence—ना कहा है

संबंधा सत्य है। अगरोर मस्कृत शब्द 'नगर' का अपभ्रंश है। यह एक प्रकार का नगर-मंदिर Grand Cathedral है। वट से अभिप्राय बौद्ध भवन में था। पहले यह भगवान् विष्णु के लिये बनवाया गया था, बाद में जयवर्मन (११८१-१२०१) ने इसे बौद्ध-मन्दिर में परिणत कर दिया। कम्बोडिया के अगरोरवट नामक मंदिर की छटा दर्शनीय है, जो वहाँ के राजा जयवर्मन द्वितीय की कीर्तिपताका की धाज भी उड़ा रही है। यहाँ के बयोन-मंदिर के निर्माण में सूर्यवर्मन प्रथम के राज्याध्यय का उल्लेख भी वादित है। यह सम्भवतः ब्रह्मा का मंदिर था, इसी प्रकार कम्बोडिया के बत्तेयस्त्री या बैनतेयस्त्री मंदिर का निर्माण खमेर-राजवंश के जयवर्मन सप्तम के द्वारा हुआ। कम्बोडिया के अन्य मंदिरों में बंग मेलिया तथा चापुन भी उल्लेख्य हैं।

श्याम-मण्डल—श्याम देश का रामायण में भी उल्लेख है। बौद्ध-परम्परा में अशोक और कनिष्क दोनों ने ही धर्म-दूतों को बौद्ध-धर्म-प्रचारार्थ श्याम देश भेजा था। श्याम में, खमेरों की सभ्यता (जो ईसवीय शता० में बहुतेक पुरानी थी उस) में जो स्वातंत्र्य-प्रवण्य उपलब्ध हुए हैं, उनमें ब्राह्मण-धर्म का प्रभाव परिलक्षित है। आगे चलकर बौद्ध-धर्म के प्रभाव से प्रभावित जिन कलाकृतियों का जन्म हुआ उनमें बिहार और मण्डप दोनों प्रकार के धास्तु-संस्थान प्रचुर-मात्रा में उपलब्ध होते हैं। राम, सीता, विष्णु, गणेश की प्रतिमाएँ तथा रामायण और महाभारत के अनेक कथानक यहाँ के प्राचीन स्मारकों में चित्रित हैं। श्याम के महाधातु-मन्दिर में तथा अन्नम (फेंच इण्डोचाइना) में जो मंदिर हैं उनमें महाभारतीय पाण्डवों के नाम उपलब्ध हैं। भीम-मंदिर, पुण्ड्रदेव-मंदिर, प्रम्बनम, पनतरम, आदि विशेष उल्लेख्य हैं।

अस्तु, इस उपोद्घात के बाद अब हमें ऐतिहासिक दृष्टि से भी योही सी प्रस्तावना करनी है।

वैम ना श्याम विभिन्न कालो एव स्थापत्य-परम्परायो के सगम को पूर्णरूप में मार्थक करता है। बहुत से विद्वान् लेखकों ने इस अन्तरीप-प्रदेश की नई कला-धाराओं का गुणगान किया है, परन्तु ऐतिहासिक निदर्शनों

के श्रेष्ठ में तीन ही काल विशेष उल्लेख्य हैं :—

द्वारावती-काल	(१०वीं शताब्दी तक)
खमेर-काल	(१२वीं से १३वीं शताब्दी तक)
ताई-काल (राष्ट्रीय युग)	(१३वीं से १७वीं ,, तक) .

द्वारावती-स्थापत्य .—इस काल में गुप्तो, पल्लवो एवं चालुक्यो का भी प्रभाव पूर्ण प्रत्यक्ष है । इस काल में महातत-मंदिर विशेष उल्लेख्य है ।

खमेर-काल यही काल इस अन्तरोप का महान् प्रोत्साह है । इस काल में बट महाघातु विशेष कीर्त्य हैं । यह १२वीं शताब्दी की निमित्त है । इसकी सिखर-विच्छत्तियो में नागर-प्रासादो की अमल-शिला (आमलक) भी पूर्ण प्रत्यक्ष है ।

ताई-काल :—में लका-तिलक के सदृश एक मंदिर बना जो भगवान् बुद्ध की प्रतिमा एव पूजा आदि की प्रेरणा थी । अस्तु, इस स्वल्प सवीर्तन उपरान्त यह भी आवश्यक है कि श्यामदेशीय स्थापति वास्तु विद्या के ही विस्तार नही थे, वे नागो, अमुरो के समान बड़े कुशल तक (Sculptor) भी थे ।

चम्पा-मण्डल चम्पा वा रामायण में उल्लेख्य है । मुश्रीव ने सीता की खोज में दूतों को यहा पर भेजा था । अरकानी-परम्परा के अनुसार चम्पा वा पहला राजा बनारस के एक राजा का पुत्र था जो यहा आकर रामवती (रामबाई अथवा रामरी) पर रहता था । हमरी परम्परा के अनुसार चम्पा के भारतीय राजा चन्द्रवर्मा कौण्डिन्यो के नाम से प्रसिद्ध थे । चम्पा में वहाँ में मन्दिर पाये जाते हैं । इन मन्दिरों को बना विहारदो ने पाच वर्गों में वर्गीकृत किया है । इन मन्दिरों के स्तम्भ विशेष दर्शनीय हैं । इन वर्गों में नर्मोन, डाल पानगर, फोहार्ड क्षेत्र-विशेष उल्लेख्य हैं । मंसोन के मन्दिरों में त्रिब लिंग व अनिर्दिष्ट गणेश, स्कन्द, ब्रह्मा, सूर्य इन्द्र तथा अन्य देवो और देवियों की मूर्तिया प्रनिष्ठित हैं । डाल-वर्ग-मान्वा के मन्दिरों में बौद्ध चैत्यो एव विहारो का ही प्राधान्य है । पो नगर के एक मन्दिर में कामादेवी की एक सुन्दर प्रतिमा विशेष उल्लेख्य है । इसी

प्रकार अन्य वर्गीय मन्दिरों की क्या है। डा० मजूमदार के मत में चम्पा के मन्दिरों और दक्षिणी मामलपुरम् के रथ-विमानों में बड़ा सादृश्य है। कजीवरम् और यादामी के मन्दिरों का भी कम सादृश्य नहीं है। चम्पा के मन्दिरों के निम्नर मामलपुरम् के धर्मराज के रथ और अर्जुन-रथ के शिखरों के समान ही है।

अस्तु इस अल्पन्त स्वरूप समीक्षण के उपरन्त अब हमें यह भी स्वीकार करना है कि चम्पा के कारीगर पन्चीवारी तथा चित्रकारी में भी बड़े दक्ष थे। पुन जैसा ऊपर सनेत है तदनु रूप यहा के मन्दिरों में शिखर-विन्यास तथा स्तम्भ-मास एवं मूर्ति-न्यास में सब भारतीय स्थापत्य के प्रतीक हैं।

सुमाना-जावा-वाली-मण्डल—यह सुमाना स्वर्णद्वीप के नाम से रामायण में पुकारा गया है। यहा पर पूजा-वास्तु के निदर्शन बहुत कम मिलते हैं। वाली भी मन्दिर-स्थापत्य में विशेष महत्वपूर्ण नहीं है। यहा के मन्दिर अब ध्वसावशेष है।

जावा—का बोरोबुदर अर्थात् अनेक बुद्धों का आर्यतन विशेष प्रसिद्ध है। यह यथानाम बौद्ध-गृह है परन्तु जावा में हिन्दू-मन्दिरों की भी कमी नहीं है, जिनमें प्रम्बन आदि विशेष उल्लेख्य हैं जो ब्रह्मा, विष्णु, शिव, काली दुर्गा तथा गणेश की पूजा के लिये निर्मित हुए थे। पुरातत्वीय शिलालेखों के द्वारा जावा के ब्राह्मण-धर्म पर और ब्राह्मण-कला के विकास पर काफी प्रकाश पड़ता है।

अस्तु, इस मण्डल के स्वल्पोपोद्धात के उपरान्त हम एक तालिका प्रस्तुत करते हैं जो इस स्थापत्य की सञ्चिका बन जाती है। परन्तु इसके पूर्व हमें यह भी संकेत करना आवश्यक है कि पूर्व-काल हिन्दू-मन्दिर-काल था तदनन्तर बौद्ध-प्रसार में एक महा-मन्दिर बोरो बुदर बन गया जो जावा की कीर्ति दिग्दिगन्त-व्यापिनी बन गयी। तीसरा काल ह्रास-काल है। यह मण्डल वास्तव में जावा के पश्चिम, पूर्व एवं मध्य से सम्बन्धित है।

पश्चिम-आवा ६२५ ई० हिन्दू	मध्य-आवा (स्वर्णिम-युग) ६२५ से ६२८ ई० इन्डोनावातीज् हिन्दू	पूर्व-आवा ६२८ से १४७८ ई० इन्डोनेसियन हिन्दू-बौद्ध
तरुमा-राज्य	हिन्दू ६२५—७५०	१२वीं तथा १२५०—१२६२
धीमी तथा पञ्चम सतत के निला- सेर	डिजेंग्लेटो बोलसन, मेन्डुत, सारी, सेबा, सेपू, पवान, तथा परिहंसित बोरोबुद्ध	कीलिस्सम्भ आदि सिंगसरी स्नानागार लत्तातुण्डा बेलहन सबेन्तर सिगवगई डिजेडाग सुकुह सुखाना

टि०—जहाँ तर मलाया तथा यवन-देश की बात है उस पर विशेष प्रस्तावना की आवश्यकता नहीं। यवन-देश की राजधानी बूथानगरी को भारत-सांग-पबाग के नाम से पुकारते हैं। मलाया तो प्रतिलिखित दोपान्तर—भन्तरीप-प्रदेश है। अस्तु, भव हम मध्य ऐशिया तथा अमेरिका पर भी विहगवलोचन करें।

मध्य एशिया का भारतीय-स्थापत्य:—

मध्य एशिया के भारतीय-स्थापत्य में खोटाग विशेष उल्लेख्य है। यहां के स्मारकों में स्तूप, विहार, श्रायतन, मन्दिर, प्रासाद, मण्डप, दुर्ग सभी के निदर्शन प्राप्त होते हैं। इन में रावण-स्तूप और विहार विशेष प्रसिद्ध हैं, जिस में सो बुद्धों की प्रतिमयें चित्रित हैं। वादलिक के श्रायतनों में हिन्दू-मन्दिरों का प्रतिबिम्ब पाया जाता है।

स. विश्व-विक्रान्त-चीन-जापान-मध्य-अमेरिका-आदि पर भारतीय स्थापत्य निदर्शन.—

भारतीय-स्थापत्य के भारतीय निदर्शनों एवं प्रसिद्ध स्मारकों के साथ-साथ हिमाद्रि के अंचल में फैले हुए नेपाल तथा तिब्बत के स्थापत्य पर दृष्टि डालते हुए द्वीपान्तर भारत या बृहत्तर भारत के नाना अनुपम स्मारकों का गुणगान करते हुए हम मध्य एशिया तक पहुंच गये। परन्तु भारतीय स्थापत्य की गौरव-गाथा यही नहीं समाप्त होती। भारतेतर अन्य देशों एवं महादेशों जैसे चीन और जापान के अतिरिक्त यह कला दूसरे महाद्वीपों विशेषकर मध्य अमेरिका में भी पहुंची। चीन देश में जो मन्दिर पाये जाते हैं वे भारतीय कला में अत्यधिक अनुप्राणित हैं। यद्यपि ये सभी मन्दिर बौद्ध-भूजा-गृह हैं परन्तु उनका निवेश हिन्दू-मन्दिरों के समान है। महा के पेकिन नगर का स्वर्ग-मन्दिर अथवा महातर्प (ग्रेट शेगन) विशेष उपरलोक्य है। जापान के बौद्ध-मन्दिरों में चीन का प्रभाव स्पष्ट है। मध्य अमेरिका मैक्सिकन टेरीटरी में जो युक्तान में मयासुर की वास्तु-कला मिली है उसको वहां के विशेषज्ञ विद्वानों ने भारतीय-कला ही माना है। वहां के ध्वजावलीषों में जावा के मन्दिरों के समान स्मारक प्राप्त हुए हैं। यदि वहां पर और खोज हो तो और बहुत से महत्वपूर्ण अक्षरों में मिल सकेंगे ऐसी आशा है।

वास्तु-शिल्प-पदावली

प्रसाद खण्ड

१. प्रासाद-काण्ड—नागर-शिल्प;
२. विमान-काण्ड—द्राविड-शिल्प;
३. पुरातत्वीय-काण्ड—स्मारक-निदर्शन ।

प्रासाद-काण्ड

- १—प्रासाद का अर्थ एव जन्म तथा विवास—उत्पत्ति एव प्रसूति ;
- २—प्रासादाङ्ग ;
- ३—प्रासाद-जातियां ;
- ४—प्रासाद-वर्ग
- ५—प्रासाद-शैलिया ;
- ६—प्रासाद-भूषा ;
- ७—प्रासाद-मण्डप ;
- ८—प्रासाद-जगती ;
- ९—प्रासाद-प्रतिमा चिह्न ।

प्रासाद का अर्थ .—प्रासाद शब्द नैरुक्तिक प्रकरणेण सादनस् है, अतः यह शब्द 'सादन' वैदिक चिति (चैत्य) से अनुपंग रखता है। इसीलिए यह प्रासाद अर्थात् देव-भवन वैदिक देवी की आधार-शिला पर अपना उद्भूत प्राप्त कर सग। इसी लिए इस की सजा प्रासाद वनी।

वास्तु-शिल्प-शास्त्रीय ग्रन्थों के साथ साथ महाभारत, रामायण तथा पुराणों आदि में जो देव भवनों के लिए पद प्रयुक्त हुए हैं, वे भी प्रासाद के जन्म, विकास पर भी प्रकाश डालते हैं। निम्न तालिका तथा समरागण का निम्न प्रवचन इस तथ्य के समर्थक है—

देव-गृह तालिका .

देवगृह	देवकुल	कीर्तन
देवागार	देवतागार	हर्म्य
देवतायतन	मन्दिर	विहार
देवालय	भवन	चैत्य
	स्थान	क्षेत्र
	वेदन	

स०नू०प्रवचन-तालिका

“देवधिःष्यनुरस्थान चैत्यमर्चागृह न तत्

देवतायतन प्राहुर्विबुधागारमित्यपि”

प्रव तीसरी तालिका देखिए जो भवन जन्म-विकास तथा चर्मोत्थान साक्षात् दिखाई पड़ेगा। नीचे प्रसिद्ध शिल्प-ग्रन्थों (भयमत, मानसार, समरागण) की भवन-तालिका अब उद्धृत की जाती है ...

भयमत (१६.१०-१२)	मानसार १६ १०८-११०)	समरागण १८ ८-६)
१. आलय	आलय	नीह
२. निलय	निलय	शरण
३. वास	समालय	आलय
४. आल्पद	आवास	निलय
५. क्षेत्र	क्षय	लयन
६. पद	धाम	शोक
७. लय	वास	सशय

८.	क्षय	प्रागार	प्रतिभय
९.	उद्वसित	सदन	निधान
			सस्यान
१०.	स्यान	वसित	निवेत
११.	पद	तल	प्रावास
१२.	प्रावासरु	कोष्ठ	सदन
१३	निवेतन	गृह	सय
		स्यान	
१४.	पाम	गेह	क्षय
		वेदम	
		भवन	वसति
१५	सदन	हर्म्य	प्रागार
१६	सदम	क्षेत्र	वेदम
		प्रामतन	
		प्राधिष्ण्यक	
१७	गेह	मन्दिर	गेह
			गृह
१८	प्रागार	प्रासाद	भवन
१९.	गृह	विमान	धिष्ण्य
२०	भवन	मन्दिर	मन्दिर
२१	वास्तु		
२२	वास्तुरु		
- ३	हर्म्य		
२४	मोघ		
२५	मन्दिर		
२६	धिष्ण्यरु		
२७	विमान		
२८	प्रासाद		

इन तातिरायो मे प्रासाद का नैरचितक धर्म तथा प्रासाद-भ्यागम्य वा विनाय ममभन म कुत्र महायता मिन मरुती है । कता मभ्यता एव मरुति ही मरुधरो है । एव युग या अब मोग जेमे यथा वृष्टो ने मोरो मे पाथय तैडे

थे, उसी प्रकार प्राचीन मानव वृक्षों के नीचे और गुफाओं में रहते थे। इसी-लिए नीड और निलय इन शब्दों का प्रयोग किया गया है। हम ने अपने अंग्रेजी ग्रन्थ (देखिए वास्तु-शास्त्र प्रथम भाग हिन्दू साइन्स आफ आर की टेक्वर) में लिखा है कि ये शब्द यथा 'नीड' 'निलय' 'सौध', 'मन्दिर' 'विमान' सूचित करते हैं कि भवनों का विमान छोटी सी कुटियों में प्रारम्भ होकर गगन-चुम्बी प्रासादों एवं विमानों में प्रत्यबसित हुआ।

यहां पर यह भी सूच्य है कि प्रासाद के जन्म और विरास (Origin and Development) में जो आधुनिक विद्वानों ने मत दिये हैं वडों ही भिन्न हैं। कोई हिन्दू प्रासाद के जन्म में स्तूप Theory लेता है कोई छत्र Umbrella Theory लेता है कोई Mound Theory लेता है, परन्तु हम ने इसे Organic Theory माना है और इस सम्बन्ध में जो प्रामाण्य है उस को हम ने अपने प्रासाद-काण्ड के अध्ययन में प्रस्तुत किया है वही द्रष्टव्य है।

प्रासाद की उत्पत्ति एवं प्रसूति : —

इस स्तम्भ में उत्पत्ति से अर्थ प्रासाद स्थापत्य से हैं। प्रश्न यह है कि प्रासाद स्थापत्य की दो प्रमुख-शैलियां हैं एक उतरापथीय (नागर), दूसरी दक्षिणापथीय (द्राविड)। द्राविड शिल्प ग्रन्थों में देव-भवन के लिए विशेषकर विमान शब्द का प्रयोग किया गया है। समरागण तथा अपराजित पृच्छा जैसे नागर ग्रन्थों में मन्दिर के लिए 'प्रासाद' शब्द का ही प्रयोग किया गया है। अब सब से सहस्रपूर्ण समीक्षा यह है कि द्राविडी अग्रजा है कि नागरी? विमान अग्रज है कि प्रासाद? निम्नलिखित समरागण प्रवचन विशेष अवतारणीय है जिस से यह स्पष्ट है कि विमान अग्रज है और प्रासाद अनुज है—यह अन्वीक्षा शिल्प दिशा से समर्थ है —

विमानमय वक्ष्याम प्रासाद सम्भुवल्लभम् ।

स्वर्गपातालमर्त्यानां त्रयाणामपि रूपणाम् ॥

सर्वेषां गृहवास्तूनां प्रामादानां च सर्वत ।

प्रासादो मूलमूततोश्च तथाच परिकर्मणाम् ॥ स० सू० २५ १-२

पुरा ब्रह्मासृजत् पञ्च विमानान्युसुरद्वयाम् ।

वियद्वर्भविचारीणि श्रीमन्ति च महन्ति च ॥

तानि वैराजकालासे पुण्यक मणिकाभिधम् ।

हैमानि मणिचित्राणि पञ्चम च त्रिविष्टपम् ॥

आत्मनः शूलहस्तस्य घनाध्यक्षस्य पाशिनः ।
 मुरेशिने च विश्वेशो विमानानि ययाक्रमम् ॥
 बहून्यन्यानि चैवं स सूर्यादीनामकल्पयत् ।
 विशेषाय यथोक्तैस्तान्याहारै प्रतिदेवतम् ॥
 प्रासादाश्च तदानारान् शिलापक्वेष्टकादिभिः ।
 नगराणामलकारहेतवे समकल्पयत् ॥
 वैराज चतुरथ स्याद् वृत्त कैलाससजितम् ।
 चतुरश्रायताहार विमान पुष्पक भवेत् ॥
 वृत्तायत च मणिकमण्डाथि स्यात् त्रिविष्टपम् ।
 तद्भेदान् श्रीमतोऽन्याश्च विविधानसृजत् प्रभुः ॥ ४८ २-८
 अथान् मम्प्रवक्ष्यामि प्रासादात् िग्वरान्वितान् ।
 रुचकादीदचतुष्प पष्टि नामलक्षणतः क्रमात् ।
 पूर्वं यानि विमानानि पचोक्तान्यभवस्ततः ।
 तदाहारभूत मर्वे प्रासादा पचविनतिः ॥ ५६ १-२

प्रासाद-जातियां— इस प्रकार निम्नलिखित पच विमानों से निम्नोद्धृत प्रासाद-जातिया उत्पन्न हुई —

(अ) विमान-पचक : —

	सप्ता	आकार	देव
१	वैराज	चतुरथ	ब्रह्मा
२	कैलास	वृत्त	शिव
३	पुष्पक	चतुरश्रायत	कुबेर
४	मणिक	वृत्तायत	वरुण
५	त्रिविष्टप	अष्टाथि	विष्णु

(ब) विमानोत्पन्न-प्रासाद-जातियां

वैराजभेद-चतुश्रिति चतुरथ प्रासाद :—

१	रुचक	६	नन्द्यावर्त	१७	प्रमदा प्रिय
२	चित्रकूट	१०	अवतस	१८	व्यामिश्र
३	सिंह-पञ्जर	११	स्वस्तिक	१९	हस्तिजातीय

४ भद्र	१२	क्षितिभूटा	२०	कुबेर
५ श्रीकूट	१३	भूजय	२१	वसुधाधार
६ उष्णाप	१४	विजया	२२	सर्वभद्र
७ शालाह्वर	१५	नन्दी	२३	विमान
८ गजयूथप	१६	श्रीतरु	२४	मुक्तरीण

कैलाश-भेद—दश-वृत्त-प्रासाद—

१. बलय	६	चतुर्मुख
२ बुन्दुभि	७	माण्डूक्य
३ प्रान्त	८	कूर्म
४. पद्म	९	ताली-गृह
५. कान्त	१०	उलूपिक

पुष्पक-प्रभेद-दश-चतुरधायत प्रासाद —

१ भव	५	शिविरागृह	९	अमल
२ विशाल	६	मुखशाल	१०	विभु
३ साम्मुख्य	७	द्विशाल		
४. प्रभव	८	गृहराज		

मणिक-प्रभेद दश वृत्तायत प्रासाद —

१ घामोद	५	भूति	९	सुप्रभ
२ रैतिक	६	निर्पेक	१०	लोचनोत्सव
३. तुंग	७	सदानिर्पेक		
४ चारु				

त्रिविष्टप-प्रभेद दश अष्टाश्रि प्रासाद—

१ वषक	५	वामन	९	व्योम
२ नन्दन	६	लय	१०	चन्दादेय
३ शकु	७	महापद्म		
४ मैखल	८	हस		

प्रसादांग—

प्रसादांगो को हम निम्न तालिका में प्रमुख अंगों एवं उपांगों तथा निवेशों से विभाजित कर सकते हैं—

प्रासाद के प्रधान अंग—

१. श्यांग-प्रतीक-शरीरांग

पीठ—पाद आदि

जघा—कटि आदि

मण्डोवर—वक्ष स्थल स्कन्धादि

शिखर—गिर-मस्तक-मूर्धादि

निवेशांग—

१. पीठ जगती

२—अंतराल

३—अर्धमण्डप

४—महामण्डप

५—गर्भ-गृह

टि०—प्रासादांग पुरुषांग के समान विभाज्य हैं। हमने विमान को और प्रासाद को विराट्-पुरुष के रूप में विभाजित किया है, जो हमने अपने अध्ययन में अग्निपुराण, द्धसायण-यजुर्वेद, शिल्परत्न आदि के जो उद्धरण दिए हैं, उनके अनुसार प्रासादांगों की निम्न तालिका देखिए जो पुरुषांगों पर आधारित है—

१. पादुका	६. पर्व	१७. मूर्धा
२. पद	१०. गल	१८. मस्तक
३. चरण	११. ईना	१९. मुख
४. आघ्रि	१२. कण्ठ	२०. वक्ष
५. जघा	१३. कठ	२१. कूट
६. ऊरु	१४. शिखर	२२. कर्ण
७. कटि	१५. गिरप्	२३. नासिका
८. कुक्षि	१६. शीर्ष	२४. शिखा

यहां पर यह भी सूच्य है कि प्रासाद-स्थापत्य का मौलिक आधार क्या है? जिस प्रकार आत्मा और परमात्मा, ईश्वर और जीव निराकार एवं साकार अन्योन्याश्रयी हैं अथवा एक हैं उसी प्रकार ब्रह्म (विराट् पुरुष) तथा प्रासाद-देवता एक ही है। प्रासाद का आकार इसी दार्शनिक एवं आध्यात्मिक उन्मेष से यह प्रोत्सास दिखाई पड़ता है। नागर प्रासादों के सर्वोच्च शिखर पर वत्स एव आमतक वे जो दो प्रतीक है वे ब्रह्म-र-भ तथा निराकार ब्रह्म के प्रतीक हैं। महाविशाल पीठ से यह प्रासाद आमलक अर्थात् 'विन्दु' में प्रत्यवसथित होता है यही रहस्य है।

टि०—प्रासाद-निवेश की प्रक्रिया नाना-विधा है। यह प्रक्रिया मुख्यतया द्विविधा है—द्राविड तथा नागरी। द्राविड प्रासादों (विमानों) में सभा, शाला, गोपुर, रंग-मण्डप, परिवार भी प्रासाद—गर्भ गृह अर्थात् प्रासाद (Proper—Sanctum Sanctorum) के अतिरिक्त विशेष निवेश्य है। विमानों से ये यथोक्त अंग अनिवार्य है, अतएव मयमत में यही तथ्य पूर्ण रूप से पुष्ट होता है—

‘सभा, शाला, प्रपा, पङ्कमण्ड, मन्दिर—रंग०’

जहां तक नागर-प्रासादों की विधा है उसमें प्रासाद ही मुख्य सन्निवेश्य है। परन्तु इस परम पावन स्थान में प्रवेशार्थ, अन्तराल, अर्ध-मण्डप एवं महामण्डप भी भुवनेश्वर खजुराहो आदि नागर-प्रासाद-पीठों पर यह निवेश प्रत्यक्ष है।

इन दो वास्तु-शैलियों के अतिरिक्त प्रासाद-निवेश बहुत कुछ देवानुरूप विहित होता है। भगवान् शिव के मन्दिर जिस किसी भी उत्तरापथ के प्रदेश में जाएं, वहां, जगती तथा प्रासादों के अतिरिक्त एकमात्र अन्तराल, अर्ध-मण्डप अथवा महामण्डप के अतिरिक्त अन्य कोई निवेश्य नहीं दिखाई पड़ते। अब मुझे दक्षिणापथ की ओर, वहां वैष्णव मन्दिरों को देखिए जो भौमिक विमान है। भगवान् विष्णु के लिए आगमों में स्थानक, आसन एवं शयन तीन मुद्रा-रूप-कोटिया बताई गयी है, अतएव स्थानक पहली भूमि में, आसन दूसरी भूमि में तथा शयन तीसरी भूमि में प्रवर्ण्य हैं। अतः भगवान् विष्णु राजत्व, आधिपत्य एव भोग-विलास ऐश्वर्य का प्रतिनिधित्व करते हैं। अतः ऐसे वैष्णव मन्दिरों के लिए रंग-मण्डप, परिवार-देवालय, राज-

प्रासादोपम महाद्वार, महागोपुर, महाप्राकार, महामालाए एव अन्य नाना सभार्यो भी आवश्यक है । दक्षिण के रामेश्वरम्, चिदम्बरम्, मीनाक्षी-मुन्दरेश्वरम् श्री रगम (रगनाथ) आदि प्रख्यात मन्दिर इसी प्रोत्साह के निदर्शन हैं ।

प्रासाद जातिया

टि०—जाति का अर्थ शैली ही है, जो देवानुष्ठा एव स्थापत्यानुरूप दोनों दृष्टियों से विभावित कर सकते हैं । समरागण-सूत्रधार ही एक-मात्र वास्तु-शिल्प-प्राय है, जहा पर निम्न जातिया एव उनके प्रासाद वर्णित हैं । प्रासाद जाति प्रासाद वर्ग तथा प्रासाद-शैलिया एक प्रकार से एक ही शीर्षक में विचारणीय हैं, तथापि इनको हम निम्न तालिकाओं से स्फुट करेगे—

प्रासाद जातिया

नागर	द्राविड
लाट-स्तित्त	भूमिज
	वावाट-वैराट

प्रासाद-वर्ग

टि०—उपर्युक्त जातियों के अनुरूप प्रासाद-वर्गों की निम्न-तालिकाए उद्धृत की जाती हैं । यहां पर यह भी सूच्य है वैराज सभी प्रासाद-जातियों में भगवान् ब्रह्मा के द्वार, प्रकल्पित यह वैराज-प्रासाद-जाति सर्व-प्रमुख एव आदि जाति है, अतः उसके निम्न भेद-प्रभेद इस प्रथम तालिका में दिए जाते हैं—

वैराज-जाति-प्रभेद-प्रासाद—प्रथमतः तालिका—

१ स्वस्तिक	५ हिरण्यीक	९ कुम्भक
२ गृहच्छद	६ तिष्ठायिक	१० विमान
३ चतुश्शाल	७ द्विशाल	११ वीर
४ त्रिशाल	८ एवशाल	१२ चतुर्मुख

टि०—ये द्वादश प्रासाद चार चार करके देवानुष्ठा अर्थात् गणो देवों तथा हान्द के लिए विनियोज्य हैं ।

दूसरी तालिका—

१, स्वस्तिक	५ विजय	६ न-द्यावर्त
२ श्रोतक	६ भद्र	१०. विमान
३ क्षितिभूषण	७ श्रीकूट	११ सर्वतोभद्र
४ भूजय	८ उष्णाथ	१२ विमुक्तकोण

टि०— यह दूसरी तालिका जनक-जन्य-भावानुरूप प्रस्तुत की जाती है जनक स्वस्तिक-आदि विमुक्तकोणान्त तथा जन्य निम्नोद्धृत क्वकादि धराधरान्त—

रुचक	अवतस	व्यामिथ
सिंह-पजर	नन्दी	हस्तिजातिक
शाला	चित्रकूट	बुदेर
वज्रभूषण	प्रमदाप्रिय	धराधर

तीसरी तालिका—

वेराजसम्भव— अष्ट-शिखरोन्म प्रासाद—बहुजाति-वशज—

१. रुचक	५ सर्वतोभद्र
२ वर्धमान	६. मुक्त-कोणक
३ अवतस	७ मेरु
४ भद्र	८ मन्दर

समरागण-भूषणधार में जहाँ तक जात्यनुरूप प्रासाद-वर्गीकरण का प्रश्न था, उस पर हम इन तीनों तालिकाओं से कुछ प्रकारा शल चुके हैं। अब हम शैल्यनुरूप भागों की तालिकाओं में यह प्रासाद-वर्ग-विजृम्भण प्रस्तुत करते हैं। किसी भी वास्तु-शिल्प-ग्रन्थ में इतना पृथुल प्रासाद-वर्ग-अप्राप्य है। मान-सार में केवल १८ विमानों का वर्णन है। मयमत आदि में और उसके आगे भी नहीं हैं। इन्हें, प्रवार सन्न-समुच्चय, ईशान-शिव-गुरुदेव-पद्धति, कामिवागम, मुप्रभेदागम आदि सभी शिल्प-ग्रन्थों में यही कमी है। अपराजित-पृच्छ ही ए-मात्र ग्रन्थ है जो समरागण-भूषण-धार का समकालीन है और उसमें भी इसी प्रकार का विजृम्भण प्राप्त होता है, परन्तु वहाँ पर अर्थात् अपराजित-

पुञ्जा मे यह वर्गीकरण विशेष पारिभाषिक, वैज्ञानिक एवं स्थापत्यानुपमिक नहीं है। स० मू० ही एक मात्र वास्तु-ग्रन्थ है जो शास्त्र घोर बना दोनों का प्रतिनिधित्व करता है। ११वीं शताब्दी तक बगान-बिहार-धामाम में भूमिज शैली भी निखर चुकी थी। नागर-शैली घोर द्राविड-शैली ये तो बहुत पुरानी हैं, जो शुंग, घाघ्र, गुप्त, वासटक राजों में विकसित हो चुकी थी। एक महान् शैली का जन्म मध्य-काल ही देन है, जिसका नाम ताट शैली है घोर ताट का अर्थ गुजरात है। गुजरात उस समय बड़ा ही समृद्ध एवं व्यावसायिक प्रदेश था। यह प्रदेश द्वीपान्तर भारत में भी वाणिज्य से बहुत सम्पन्न रहता था। धन की कमी न थी, अतएव इस मरदान में एक बड़ी अलङ्कार-शैली का जन्म हो गया है। गुजरात प्रदेश (मोघारा) का मूर्त्य-मन्दिर देखें, उसके मभा मठ्य के स्तम्भों की अलङ्कृतियों को देखें जिससे ही सुयमा निहारें तो ऐसा प्रतीत होता है कि स्थापति ने तक्षक का रूप धारण कर लिया जिससे हम यह वास्तु-कला, तक्षण-कला (Sculptor's Art) के रूप में उन्मिषित कर सकते हैं। उत्तरापथ में ६वीं घोर १२वीं शताब्दी के बीच में जो इन कलाकृतियों का जन्म हुआ, वही उत्तर मध्ययान में दक्षिण भारत में विशेषकर मंगूर क मन्दिरों में यहाँ छटा देवन की मिनती है (देविये . . . तथा हलेविड)। अस्तु, अब इस उपोद्घात के बाद यह भी यहाँ पर हम बताना चाहते हैं कि इस मंगरागण-मृगधार में इन शैलियों के क्रमिक विकास के अनुरूप हम ताविकाएँ प्रस्तुत करेंगे जो एक-मात्र तालिका (Tables) ही नहीं बरन् विभाग एवं प्राल्नाम के भी प्रतीक है। अतः यह अधिष्ठित पथ ताट-शैली का प्रतिष्ठापक ग्रन्थ है, अतः हम पहले ताट शैली को लेगे।

साव-प्रसाव—

(घ) प्राकृतिक-रथक पारि ६४ प्रासाव-वैमिष्य-पुरस्तर—

क धेनी—

२५ सतिठ अर्थात् साव—

१. रथक	२. भद्र	३. रम	४. मीरुध
५. प्रविहम	६. नन्	७. नन्धन	८. पगधर
९. कर्मान	१०. अडिष्ट	११. धारम	१२. विरुध

१३	मुक्त-कोण	१४	गज	१५	गरुड	१६	मिह
१७	भव	१८	विभव	१९	पद्म	२०	मानाघर
२१	वज्रक	२२	स्वस्तिक	२३	शकु	२४	मनय
२५	मकरध्वज ।						

६ मिथक —

२६	सुभद्र	२७	योःटि (?)	२८	सर्वतोभद्र
२९	सिंह-केसरी	३०	चित्रकूट	३१	घराघर
३२	तिलक	३३	स्वस्तिक	३४,	सर्वांगसुन्दर

३० सान्धार—

३५	केसरी	३६.	सर्वतोभद्र	३७	नदन	३८	नदिशालक
३९	नदीश	४०	मदिर	४१.	श्रीवृक्ष	४२	अमृतोद्भव
४३	हिमवान्	४४	हिमकूट	४५	कौलास	४६	पृथ्वीजय
४७	इन्द्रनील	४८	महानील	४९	भूधर	५०	रत्नकूटक
५१	वैडूर्यं	५२	पद्मराग	५३	वज्रक	५४.	मुकुटीत्वट
५५	गैरावत	५६	राजहंस	५७	गरुड	५८,	वृषभ
५९	प्रासाद राज—भेरु	६०	लता	६१.	त्रिपुष्कर	६२.	पञ्चवन
६३.	चतुर्मुख	६४	नवात्मक ।				

टि०—ललित प्रासादो म प्रथम १८ भेद चतुरश्राकार (चौकोर) मेय है , भव तथा विभव चतुरश्रायताकार, पद्म तथा मालापर ये दोनो गोल (चूत) तथा वज्रक, स्वस्तिक एव शकु ये तीनो घट्टाण विनिर्मेय हैं ।

(ग) तृतीय श्रेणी —

टि०—यत १०वीं शताब्दी के बाद पूर्व धर्म पराकाष्ठा पर पहुँच चुका था, अतः देवानुरूप-प्रासादो का निर्माण भी स्यात्पत्य को प्रभावित कर गया । और यह ठीक भी था जैसा देव, जैसे उसके लाक्षण, परिवार एवं कार्य इसी प्रकार उसके प्रासाद का छद (Prospect and Aspect of the Building) तदनुकूल होना ही चाहिए । अतः यह, सादर-प्रासाद की तृतीय श्रेणी निम्न तात्विक में उद्धृत की जाती है, जो घाट देवों के घाट घाट

प्रासाद हैं :—

१—शिव-प्रासाद	विष्णु-प्रासाद	ब्रह्मा के प्रासाद
१. विमान	१. गरुड	१. मेरु
२. सर्वतोभद्र	२. वर्धमान	२. मन्दर
३. गज-पृष्ठक	३. गत्पावर्त	३. कैलास
४. पद्मक	४. पुष्पक	४. हंस
५. वृषभ	५. गृहराज	५. भद्र
६. मुक्तबोध	६. स्वस्तिक	६. उत्तुंग
७. नत्तिन	७. द्यक	७. मिश्रक
८. द्वाविट	८. पृष्ठवर्धन	८. मानाधर

सौर-प्रासाद	इन्द्रिका-प्रासाद	विनायक-प्रासाद
गवय	नन्दाश्रम	गुहाधर
चित्ररूट	वत्सभ्य	शालाक
किरण	सुपर्ण	वेणुभद्र
मवंमुन्दर	सिंह	कुम्भर
श्रीवस्त्र	विचित्र	हृष
पद्मनाभ	योगपीठ	विजय
वेराज	पटानार	उदकुम्भ
वृत्त	पत्राणी	मोदक

सोम-प्रासाद

महापद्म
हर्म्यं
उज्ज्वलन्त
मपमारुत
घटभृग
ननवदक
सुविभान्त
मनोहारी

सर्वदेव-साधारण-प्रासाद

वृत्त
वृत्तायत
शैल्य
त्रिकोण
मयन
पट्टित्त
शिव
वाद्यप

टि०—क. श्रेणी—छात्र-प्रासादो, सभा-प्रासादो (दे० आयहोल, वादा-
मी आदि प्रासाद-पीठ) तथा ख श्रेणी गुहा-प्रासादो (दे० एलोरा, अजन्ता
आदि) के प्रतिविम्बक नो है ही, माथ ही साथ द्वितीय श्रेणी शिखरोत्तम तथा
तृतीय श्रेणी भौमिक विमानो मे भी परिकलय है ।

ब-प्रायुत्तर-लाट शैली

मेरु आदि षोडश प्रासाद—

क—श्रेणी—

मेरु	नन्दन	वर्धमान
कैलाश	स्वस्तिक	गरुड
सर्वतोभद्र	मुक्तकोण	गज
श्रीवत्	रुचक	सिंह
विमान-द्वन्द	हस,	पद्मक तथा बलभी

ख—श्रेणी—

मेरु आदि विंशति-प्रासाद

मेरु	सर्वतोभद्र	रुचक
मन्दर	विमान	वर्धमान
कैलाश	नन्दन	गरुड
त्रिविष्टप	स्वस्तिक	गज
पृथ्वीजत्र	मुक्तकोण	सिंह
क्षि तिभूषण	श्रीवत्स	पद्मक
	हस	नन्दिवर्धन

ग—श्रेणी—

धांधरादि चत्वारिंशत् - प्रासाद—शुद्धाः जो देवानुरूप वर्ण्य हैं —

१-भगवती दुर्गा के प्रिय प्रासाद—

धांधर	हेमकूट
सुभद्र	रिपुसेसरां
पुष्पन	विजयभद्र
श्रीनिधाम	मुदसंन
बुसुमदेगवर	

शिव के प्रिय प्रासाद -

मुर-मुन्दर

नन्दावनं

पूर्ण
भिद्वार्थ

मन्-वर्धन
पंतावय-भूषण

प्रसा के प्रिय-प्रासाद —

वय
विद्याल
ह मप्यत्र
पल बाहु
वमजोदभय

विष्णु के प्रिय प्रामाद —

नरनीधर
सिद्धकाम
धनुकीर्ण
सुभद्र
दुर्धर
दुर्जय
पु डरीक
निगि-शेखर

महावय
पञ्चामर
सुरानन्द
शिकूट
मुनाम
बराट

रतिदेह
नदिपाय
हर्षण
नवजेमर
महेन्द्र
सुमुष

प—धेयो नन्दन घादि ररा मिथक-प्रासाद —

नन्द
महापोष
रुडि-राम

बृहस्पति मुषापर
वसुन्धर
मृदर

मध्वर
सुख निम
गर्वाङ्ग सुन्दर

प्रतिनिधित्व करती है जैसे छाद्य-प्रासाद, सभा-मण्डप लयन, गुहाघर, गुह राज (Cave temples), शिखरोत्तम तथा भौमिक सभी का प्रतिनिधित्व करता है। अब आइये नागर प्रासादों की ओर।

नागर-प्रासाद—

इस शैली के दो ही वर्ग इस ग्रन्थ में प्राप्त होते हैं, एक परम्परागत और दूसरे नवीन उद्भावना के अनुरूप। प्रथम श्रेणी के बीस नागर प्रासाद प्रायः सभी स्रोतों में एक समान हैं—पुराण, आगम तथा अन्य शिल्प-ग्रन्थ। अब हम इन नागर प्रासादों को निम्न दो तालिकाओं में वर्गीकृत करते हैं —

पारम्परिका-विशिका

मेरु	विमानच्छन्द	नन्दन
मन्दर	चतुरथ	नन्दि-वर्धन
कैलास	अष्टाश्र	हस्तक
कुम्भ	षोडशाश्र	बृष
मृगराज	वर्तुल	गरुड
पञ्च	सर्वतोभद्रक	पञ्चक
	सिंहास्य	समुद्र

श्रीकूटादि ३६ नागर-प्रासाद—

श्रीकूट-पटक	अन्तरिक्ष पटक	सौभाग्य पटक
श्रीकूट	अन्तरिक्ष	सौभाग्य
श्रीमुख	पुष्पाभास	विभगक
श्रीघर	विशालक	विभव
वरद्	सकीर्ण	बीभत्स
प्रिय-दर्शन	महानन्द	श्रीतुंग
कृतानन्द	नद्यावत	मानतुंग

सर्वतोभद्र-पटक	चित्रकूट-पटक	उज्जय-तन्त-पटक
सर्वतोभद्र	चित्रकूट	उज्जयन्त
बाह्योदर	विमल	भरु
निर्युतोदर	हर्षण	मन्दर
भद्रपौष	भद्रसकीर्ण	टैलाग

समोदर
नन्दिभद्र

भद्रविशालक
भद्रविष्वम्भ

कुम्भ
गृहराज

मेरी दृष्टि में ये प्रासाद यद्यपि नागरी शैली में निर्भेय एवं निर्मित हुए हैं, तथापि इन को हम धुद्र-प्रासादों Minor Temples में विभाजित कर सकते हैं, जो जन-पदों, ग्रामों, अरण्यों, आश्रमों, तीर्थों, सिरता-कूलों के लिए विशेष उपयोगी थे ।

इस महाविशाल उत्तरापथ की इन दोनों शैलियों—साट एवं नागर शैलियों के प्रासादों के उपरान्त हम पहले दक्षिण की ओर मुड़ते हैं, पुनः बंगाल, बिहार तथा आसाम में जाएंगे ।

द्राविड प्रासाद—

टि० द्राविड प्रासादों की सर्वप्रमुख विशेषता विमान वाम्नु Storeyed Structure है । अतः इन प्रासादों को हम भौमिक विमानों में देखते हैं— शास्त्र तथा कला दोनों में । मानसार, मयमत आदि सभी दक्षिणात्य ग्रन्थों में यह विमान-वास्तु भूमि-पुरस्सर वर्णित किया गया है । उसी पद्धति में समरागण-सूत्रधार में भी इनको द्वादश भूमियों के धनुरूप द्वादश वर्ग में विभाजित किया गया है । पुनः विमान-प्रासादों के पीठ में नागर-प्रासादों के पीठ अर्थात् जगती से कुछ वैलक्षण्य रखते हैं । अतएव हम द्राविड प्रासादों के पीठों की तालिका पहले प्रस्तुत करते हैं पुनः उनके वर्गों । पीठ एवं तलच्छन्द दोनों ही जगती के माधायक हैं । अतः इन दोनों की तालिका उपस्थित की जाती है ।

द्राविड-पीठ-पञ्चक

द्राविड-तलच्छन्द-पञ्चक

पार-बन्ध

पथ-तलच्छन्द

श्रीबन्ध

महापथ-तलच्छन्द

वेदी-बन्ध

वर्षमान-च्छन्द

प्रतिक्रम

स्वस्तिक-च्छन्द

सुर-बन्ध

सर्वतोभद्र

द्राविड प्रासाद—

एक-भूमिक

मग्न-भूमिक

द्विभूमिक

षष्ट-भूमिक

त्रि-भूमिक

नव-भूमिक

चतुर्भूमिक

दशभूमिक

तलच्छन्द—प्रासाद-प्रमृति के सम्बन्ध में जिस मौलिक विमान-पत्रक को ऊपर संकेत है वह प्राकारानुरूप—चतुरस्र, चतुरश्रायत, वृत्त वृत्तायत एवं अष्टाश्रि जो प्रतिपादन किया गया है तदनुरूप यह बाह्य-तलच्छन्द है। साथ ही साथ आन्तर तलच्छन्द भी उपरोक्त है।

आन्तर तलच्छन्द

गर्भगृह भ्रमणी-अन्धकारिका—Circum-ambulatory passage and walls of the Sanctum Sanatorium

बाह्य तलच्छन्द—

टि० बाह्य तलच्छन्द के नाना अंग हैं जिन की संख्या दो दर्जनो से भी अधिक है परन्तु स्थापत्य की दृष्टि से उन्हें दो प्रधान अंगों में विभाजित किया जा सकता है —

१. रचनात्मक

२. मानसिक

इन में प्रमुख अंग हैं—

भद्र	वर्ण	नदी	तिलक
मुखभद्र	प्रतिवर्ण	वारिमार्ग	स्वन्व
प्रतिभद्र	रथ	कोणिका	श्रीवा
उपभद्र	प्रतिरथ	नन्दिका	गल आदि आदि
	उपरथ		

ऊर्ध्वच्छन्द—

टि० ऊर्ध्वच्छन्द से तात्पर्य है Structural Disposition वह छन्द-पट्टक में विभाजित है—जैसा भवन संसा रूप। मेरु, खण्ड-मेरु, आदि इन छंदों पर हम अपने भवन निवेश में प्रतिपादन कर चुके हैं वह वहीं द्रष्टव्य है।

पीठ—पीठ के सम्बन्ध में हन विमान-वाह्य में विशेष चर्चा करेंगे।

द्वार—

एक-शाख-द्वार

त्रिशाख-द्वार

पञ्च-शाख-द्वार

टि०—शाखा का अर्थ (Door-Frame) में है। ये ही नाख द्वार वास्तु एवं कला में विशेष महत् हैं।

सप्त-शाख द्वार

नव शाख-द्वार।

अपराजित-पृच्छा में एक न लगाकर नौ तक शाखाओं का वर्णन है जिन्हीं मजा ये यहाँ प्रस्तुत की जाती हैं —

पद्मिनी	नव-शाख	मा-धारो	चतुःशाख
हमुकुली	अष्ट-शाख	सुभगा	त्रिशाख
पस्तिनी	सप्त-शाख	सुप्रभा	द्विशाख
च-शाख	नन्दिनी	रमरा (?)	एक-शाख
पट्टशाख	मानिनी		

टि०—अन्य शिल्प-ग्रन्थों जैसे वास्तु-राज-वल्लभ, प्रामाद-मदन आदि में इन शाखाओं पर बड़ा प्रथुल विजृम्भण है। द्वार-मान पर हम अपने भवन-निवेन में प्रतिपादन कर चुके हैं, जहाँ तक भूपा का सम्बन्ध है उस पर थोड़ा सा यहाँ संकेत आवश्यक है।

द्वार-भूपा—

प्रामाद-स्वापत्य में द्वार-भूपा मध्यकालीन एवं उत्तर-मध्यकालीन भारतीय स्वापत्य की एक नवीन अलकृति-शैली के रूप में हम इसे विभाजित कर सकते हैं। जैन-मदिरो में तथा लाट-शैली में निर्मित प्रासादों जैसे आबू तथा मोधारा (गुजरात) आदि में द्वार भूपा उन्हीं ही आकर्षक एवं अलकृति-प्रधान है। द्वार-कपाट पर पञ्चीकारी में नाना रूप-प्रतिमायें—ललाट-त्रिम्ब, देवता-प्रतिविम्ब नाना नतायें—फतानी आदि सब इन शाखाओं पर चित्रित हैं। अतएव इन चित्रणों के लिये एक-शाखद्वार से न शाखा-द्वार की कल्पना एवं रचना-विधि-चिन्ता हुई है।

प्रासाद उदय तथा शिखर—

प्रासाद का उदय तथा उसकी शिखर-वर्तना ऐतिहासिक कला विशेषकर रेखा-गणित की प्रक्रिया में Geometrical Progression and Regression से सम्पाद्य है, अतएव नागर-वास्तु-विद्या की सबसे बड़ी देन रखा कम Setting of the Curves है।

यहाँ पर विशेष समीक्षण असम्भव है। हमारे सुपुत्र डा० तन्तकुमार शुक्ल ने इस सम्बन्ध में बड़ी ध्यानवीन तथा अभ्यवसाय एवं उत्पत्ता से

पञ्च-भूमिक

एकादश-भूमिक

षड्-भूमिक

द्वादश-भूमिक

टि०—जहाँ तक इनकी सजाओ, विधाओ एव अ विधाओ का प्रश्न है वह स० सू० के अध्ययन से सम्बन्ध नहीं रखता। अतः यह विवरण महा पर प्रस्तोत्य नहीं है अब हम वावाट (वैराट) तथा भूमिज (अर्थात् बगाल, बिहार आसाम) प्रासादों की तालिका उपस्थित करते हैं।

वावाट

क—श्रेणी दिग्भद्रादि १२—

- १ दिग्भद्र
- २ श्रीवत्स
- ३ वर्धमान
- ४ नन्दावर्त
- ५ नन्दि पर्वत

४

- ६ विमान
- ७ पद्म

- ८ महापद्म
- ९ श्रीवर्धमान
- १० महापद्म
- ११ पद्मगाल
- १२ पृथिवी-जय

ख—श्रेणी वृक्षजातीय कुमुदादि ७

- कुमुद
- कमल
- कमलोद्भव
- किरण
- शतशृंग

निरवद्य

सर्वांग-सुन्दर

(ग) श्रेणी अष्टशाल-स्वम्भिन-
आदि—४

स्वस्तिका

वज्रस्वस्तिक

हर्म्यतल

उदयाचल

गणमादन

टि०—इन भूमिज प्रासादों की सवप्रमुख विशेषता यह है कि इनकी शैली नागर शैली से ही प्रभाविता हुई थी। नागर क्रिया में ही इन की भूषा विहित है। अतएव इन प्रासादों की शिखर-वर्तना में निम्नलिखित रेखाओ पर सात क्रिया गया है, जिनकी निम्न तालिका मान प्रस्तुत की जाती है। साथ ही अपर्युक्त सिद्धान्त व दृढीकरणार्थ स० सू० का प्रवचन भी अवतरणीय है—

उदयस्य विभवेन रेखा या. पञ्चविंशति ।

लतिनागरभौमाना ता. कच्यन्ते यदागमम् ॥

नागर-क्रिया-रेखा-पञ्चविंशति

शोभना

लोका

धमुन्धरा

भद्रा	करवीरा	हसी
सुरपा	कुमुदा	विशाखा
मुमनोरमा	पद्मिनी	नन्दिनी
शुभा	वनका	जया
शान्ता	विकटा	विजया
कावेरी	देवरम्या	सुमुखा
सरस्वती	रमणी	प्रियानना
		— — — ?

इस समरागणीय प्रासाद-वर्ग की तालिकाओं के उपरान्त अब हमें यह यथा-सकेत शैलियों की छानबीन उचित नहीं वह अध्ययन-खण्ड में परिशीलनीय है, अतः अब हम प्रासाद-भूपा पर आते हैं। प्रासाद-भूपा एक प्रासादाग एक प्रकार से अगाधिभाव है। अतः इस मिश्रण-योजना से अब एतद्विषयिणी तालिकाएँ निम्न प्रमुख अगानुपगिका तालिका प्रस्तुत की जाती हैं —

१. वास्तु-क्षेत्र Site Plan
२. तल-चन्द्र Internal as well External Arrangement of the Ground Plan
३. ऊर्ध्वचन्द्र Arrangement of Parts in Elevation
४. पीठ Basement
५. द्वार-विधा, मान एवं भूपा
६. प्रासाद-उदय
७. मण्डोवर-(मण्डप + उपरि)
८. शिखर Spire
९. कलश Finial
१०. रेखा Profile
११. प्रासाद-भूपायें Ornamentative motifs
१२. पत्र तथा कण्टक Mouldings

वास्तु क्षेत्र —

टि० यह विषय हम अपने भवन-चित्रों में ले चुके हैं, वह वही पठनीय है।

एतद्विषयिणी पदानुरूप Teriminological अध्ययन के द्वारा (दे० A Study of Hindu Art and Architecture with esp. ref to Terminology) जो प्रबन्ध प्रस्तुत किया था, उसको विद्व-कीर्ति डा० कैमरिश एवं प्रो० के० वी० कार्डरिंगटन (जिन्होंने इस पी०-एच० डी० थीसिस को जाचा था) इन दोनों ने बड़ी प्रशंसा की है—वह इस प्रकाशित प्रबन्ध में ही विशेष परिशीलनीय है। अस्तु, हम यहा इन प्रासादोदय एवं शिखर-वर्तना के निम्न प्रधान श्रेणो एवं उपन्यासो की तालिका प्रस्तुत करते हैं :—

रेखा		
कला	स्कन्ध	शृंग
खण्ड	वलण	अण्डक
चार	षष्ठा	उर शृंग (उरोमञ्जरी)
	शिखर	गजपृष्ठ

टि०—इन रेखाओं के नाना भेद है जैसा—

त्रिस्रण्डा	नवस्रण्डा	त्रयोदशस्रण्डा
चतुस्रण्डा	दशस्रण्डा	चतुर्दशस्रण्डा
पचस्रण्डा	एकादशस्रण्डा	पचदशस्रण्डा
षट्स्रण्डा	द्वादशस्रण्डा	षोडशस्रण्डा
सप्तस्रण्डा		सप्तदशस्रण्डा
अष्टस्रण्डा		अष्टादशस्रण्डा

टि०—इन सभी की अपनी अपनी सजाये है जो अ० पृ० में पठनीय है। मानन्द ने भी इनकी सजानुरूप तालिकाये दी है। यत यह अध्ययन स० सू० से सम्बन्धित है अतः उनकी यहाँ अवतारणा विवेक संगत नहीं। इन रेखाओं की तालिकानुरूप सजाय ०६५ है जो रेखाओं के चारानुरूप (1, 1 $\frac{1}{4}$, 1 $\frac{1}{2}$, 1 $\frac{3}{4}$, २; पुन 4 $\frac{3}{4}$ तक १६ भेद हो ताते हैं) ही ये भव गणनाये गतार्थ है।

अध्ययन खण्ड में प्रासाद निवेश की भूमिका में शिखरों की विधा—लता-शृंग अण्डक-शिखर आदि पर कुछ प्रकार डाल चुक है। पुन स्कन्ध-कोष, वेणुकोष शीवा, कलण, मानुशुंग आदि क साथ साथ ग्रामलक आदि पर भी कुछ प्रकार डाल चुक हैं। अतः अब इस स्तम्भ को यही पर समाप्त कर देना उचित है क्योंकि मञ्जोर का अर्थ—माडपोपरि है तथा मञ्जु वास्तु का प्रमुख अंग वितान एवं लुमायें है, जो मञ्जु-काण्ड में विवेच्य होगा। प्रासाद

भूपथो से तात्पर्य प्रासार-प्रतिमा-स्थापत्य है जो हम प्रसाद-प्रतिमा-लिंग-काण्ड में बड़ा बहुत प्रस्तुत करेंगे ।

प्रसाद—एक-मात्र भवन नहीं, वह दार्शनिक एवं आध्यात्मिक दोनों दृष्टियों का साक्षात् मूर्तिमान रूप है । यक्ष-विद्याधर-किन्नर-गन्धर्व-गण एवं अप्सराएँ तथा मुनि-श्रृंगि-भक्त-गण आदि आदि के साथ सादृंल, शक्ति, मिथुन—ये सब विग्रह पूरे जीवन, पूरे दर्शन, पूरे धर्म एवं पूरी प्रकृति एवं विवृति दोनों की प्रतीकात्मकता को व्यक्त करते हैं ।

प्रसाद मंडप—

	मण्डप	द्विविध
१.	संवृत	
२.	विषृत	

म० नू० में दो वर्ग हैं —अष्ट-विध तथा सप्तविंशति-विध ।

अष्ट (८) मंडप—

१	भद्र	५	स्वस्तिक
२	नन्दन	६	सर्वतोभद्र
३	महेन्द्र	७	महापथ
४	वर्धमान	८	गृहराज

सप्तविंशति (२७) मंडप—

१	पुष्कर	१०	विश्व	१८	मानव
२	पुष्पभद्र	११	वस्तुशीर्ष	२०	मानभद्र
३	गुग्गुलु	१२	श्रुतिर्जय	२१	मुद्योव
४	धूम्रतन्दन	१३	यज्ञभद्र	२२	हर्ष
५	शौक्य	१४	विद्याल	२३	वणिशार
६	बुद्धि-मरुण	१५	मृदिनष्ट	२४	पदाधिर
७	गजभद्र	१६	गन्धुमर्दन	२५	सिंह
८	जयावह	१७	भगवध	२६	श्यामभद्र
९	शोभन	१८	रम	२७	गुणद ।

पञ्चविंशति (२५) मण्डप-वितान—

१	कोल	९	भ्रमरावली	१८	मंदार
२	नयनोत्सव	१०	हसपक्ष	१९.	कुमुद
३	बोलावित	११	कराल	२०.	मद्य
४	हस्तिवालु	१२.	विकट	२१.	विकास
५	अष्टपत्र	१३	शखकुट्टिम	२२.	गरुडप्रभ
६	दारावक	१४.	शंखनाभि	२३.	पुरोहित
७	नागवीथी	१५	सपुष्प	२४.	पुरारोह
८	पुष्पक	१६	शुक्ति	२५	विद्युन्मदारक ।
		१७	वृत्त		

वितान-वास्तु-विच्छिन्ति-तुमार्ये—सप्तधा लुना

तुम्बिनी	ग्रामाता	हेला
लम्बिनी	मनोरमा	
कोला	शान्ता	

टि०— जिस प्रकार में दिखर प्रासाद का मौलिक रूप है उसी प्रकार वितान मण्डप का । यह वितान त्रिविध है जो Ceiling के अनुरूप—

समतल वितान क्षिप्रतल वि० उत्क्षिप्ततल वि०

पुनः इनकी विधा चतुर्धा हैं—

पञ्चक नाभिच्छन्द समाभाग मन्दारक

पुन - इनको शून्यनुरूप हम निम्न चार उपवर्गों में कवचित करते हैं -

शुद्ध मघाट भिन्न उदिम्न

इस प्रकार इन वितानों का टोटल निम्न तालिका से १११३ होता है:—

	पञ्चक	नाभि	समाभाग	मन्दारक
शुद्ध	६४	०४	१६	१०
सघाट	३६	४०	३६	१५
भिन्न	२००	१००	६८	४०
उदिम्न	०००	१३६	१००	४८

- १११३

नि०— यह मण्डप वास्तु नागर-शैली का है । द्राविदी शैली का मण्डप-वास्तु बड़ा विरक्षण है । उसमें स्तम्भ-मण्डपा एवं स्तम्भ-चित्रण ही दैनित्य

है। यह विवरण हम विमान-वास्तु में थोड़ा सा उपस्थित करेंगे। अब आइये प्रासाद-जगती पर।

प्रासाद-जगती—

जैसे तो जगती का अर्थ Base अर्थात् पीठ है। बिना पीठ अर्थात् आधार के भवन ही स्थापना हो ही नहीं सकती है। जिस प्रकार पुरुषाङ्गों में प्रथम अंग चरण अथवा पाद है, उसी प्रकार इस प्रकार इस प्रासाद-पुरुष का कनेक्टर जगत्याश्रित ही है। परन्तु म० सू० में जगतियों को जगती-प्रासादों के रूप में विभाजित किया गया है। इसका अभिप्राय यह है कि उत्तरापथ में पौरजानपदीय मन्दिर शिवालय विशेषकर एक छोटे आयतन Shrine के प्रतिरिक्त जो विशेष छटा इन मन्दिरों में दर्शनीय है वह एक-मात्र ऊची ऊची चौड़ी लम्बी जगती ही है जहाँ पर जनता एरप्रित होती है—धार्मिक उत्सव, पूजोत्सव (शिवरात्रि आदि) मनाती हैं अतएव म० सू० का प्रयत्न यह पठनीय है:

त्रिदशागारभूत्यथं भूपाहेतो पुरस्य तु ।
 भुक्तये मुक्तये पु मा सर्वान् च शान्तये ॥
 निवामहेतोर्देवाना चतुर्वर्गस्य सिद्धये ।
 मनस्विना च कीर्त्यायुयंशस्मभ्राप्तये नृणाम् ॥
 जगतीनाथ श्रुमो लक्षण विस्तरादिह ॥

उपर जो श्रुति सूक्त दिया है उसका इस उद्धरण में पोषण हो जाता है। पुन इन जगतियों पर नाना परिवार-देवों की मटिया (Smaller shrines) भी चारों घार विन्यसित की जाती हैं। यह परम्परा पचासतन-पूजा-परम्परा के अनुसूप है।

पुनः—जगती जैसा हमन पीठिका के रूप में, वास्तु-अवयव है, उमों प्रकार प्रासाद पुरुष है—विराट-पुरुष है जिसमें तीनों लोक स्थित है। अत विराट्-पुरुष तिनोसी है तो इस दार्शनिक दृष्टि में प्रासाद तिरा है तथा जगती पीठिका है। त्रिम प्रकार शिवान्त की मूर्ति के लिए पीठिका अनिवार्य है उमों प्रकार प्रासाद-तिरा के लिए जगती पीठिका अनिवार्य है। म० सू० र त्रिम प्रवचन हो परिण -

प्रासाद त्रिमित्याहृन्त्रिजगत्प्रवचनाद वा
 तनस्तदाधारतया जगती पीठिका मता ॥

अस्तु, अब हम जगती की दोनो तालिकाओं की अवतारणा करते हैं एक जगती-शाला दूसरी जगती-मज्ञा । यत. जगती पर भिन्न दिशाओं एव कोणों पर परिवार देवालय स्थान-विहित हैं, अत. तदनु रूप में शालाएं अनिवार्य हैं:—

जगती-शाला-पटक—

कर्णोदभवा	भद्रजा	मध्यजा
भ्रमोत्था	गर्भसम्भवा	पाश्चंजा

एकोनचत्वारिंश (३६) जगती—

षसुधा	कुलशीला	विश्वरूपा
वसुधारा	महोधरा	आदिकमला
वहन्ती	मन्दारमालिका	त्रैलोक्य सुन्दरी
श्रीधरा	अनमलेखा	गन्धर्ववात्रिका
भद्रिका	उत्तवमालिका	विद्याधरकुमारिका
एक-भद्रा	नागारामा	सुभद्रा
द्वि-भद्रिका	मारभव्या	सिंहपञ्जरा
त्रि-भद्रिका	भवरध्वजा	गन्धर्वनगरी
भद्रमाला	तन्त्रावर्ता	अमरावती
वैमानी	भूपाला	रत्नधूमा
भ्रमरावली	पारिजातकमञ्जरी	त्रिदशेन्द्र समा
स्वस्तिका	चूडामणिप्रभा	देवयन्त्रिका
हरमाला	श्रवणमञ्जरी	..

टि० इन ३६ के अतिरिक्त यमला, अम्बुधरा, नेत्रा, दोर्दण्डा, सण्डला तथा सिता भी परिसंख्यात हैं अतः इनकी संख्या ४५ हो गयी ।

प्रासाद-प्रतिमा-लिंग—

नागर वास्तु-विद्या के अनुरूप शिव मन्दिर ही प्राचीन-काल, पूर्व-मध्यकाल तथा मध्य-काल में विशेष प्रथित थे, अतः इन मन्दिरों में शिव-लिंग ही प्रासाद-प्रतिमा प्रथमा प्रतिमा स्थाप्या थी । स० मू० के अनुसार प्रासाद-प्रतिमा-लिंग के निम्न वर्ग प्रकल्पित हैं—

मुख-लिंग—जो भगवान् पशुपति का मुख लिंगोपरि चिह्न है ।

द्रव्य-लिंग...बे० प्रतिमा-काण्ड—

लिङ्ग-नाग ब्राह्म, वैष्णव, महेश दे० प्र० ना०

लोक-पाल—दे० एन्द्रादि-लिंग दे० अन्तिम अध्याय एव उसका अनुवाद ।

विभिन्न लिंग—पुण्डरीक, विशाल श्रीवत्सादि ।

लिंग-पीठ—

पीठ भाग—रुद्रादि-भाग

पीठोत्सेध

पीठ प्रकार

टि०—१ ये सब दिव्य अनुवाद-स्तम्भ म द्रष्टव्य है ।

टि०—यथाप्रतिज्ञात प्रासाद-भूपानुरूप यथा पर प्रासाद-प्रतिमाओ अर्थात्
Sculpture पर भी समीक्षा करनी है ।

प्रासाद-प्रतिमा—से तात्पर्यं द्विविध है—गर्भ-प्रतिमा, भूपा प्रतिमा ।
गर्भ प्रतिमा से तात्पर्यं पूज्य प्रतिमा से है जो प्रासाद (Sanctum Sonctor-
ium) मे प्रतिष्ठा पुरस्पर प्रतिष्ठापित होनी है । यत प्रासाद एक नजाकति
नही बह हमारे सम्पूर्ण धर्म एव दर्शन का प्रतीक है, अत उसके कलेवर
पर निराकार माकार, ब्रह्म तथा जीव, स्थावर एव जगम जगत सभी विश्व हैं
तो नीच स लगाकर अर्थात् पीठ अथवा जगती से प्रारम्भ कर आमलक अर्थात्
(निगाकार ब्रह्म का प्रतीक) म प्रत्यवसित होते है । यक्ष, गन्धर्व, विद्य ष्वर
मिथुन, अप्सरायें बल्लो-लता वीरूध पादप-पारिजात-गार्दूल-शक्ति आदि आदि
सभी य प्रासाद-भूपा-प्रतिमाओ क निदर्शन है ।



विमान--काण्ड--द्राविड़--शिल्प

१—विमानाङ्ग

२—विमान-निवेश—

प्राकार

गोपुर

मण्डप

परिवार

शालार्ये

३—विमान-भेद ।

विमानाग—

टि०—पीछे प्रासाद-काण्ड मे द्राविड प्रासादो अर्थात् भौमिक विमानो की विशेषता पर कुछ हम संकेत कर ही चुके हैं। अतः अब यहाँ पर स्वल्प मे इस प्रासाद-पदावली को पूर्ण करने के लिये हम सर्वप्रथम विमानागो पर प्रकाश डालेंगे। निम्न तालिका देखें —

अधिष्ठान	द्वार	कुम्भलता
पीठ	वेदिका	प्रस्तर
उप-पीठ	भित्ति	उत्तर
पद्य	शाला	नीप्रफलक
गर्भ-गृह	कूट	शिखर
अम्बुमागं	पञ्जर	स्तूपिका
स्तम्भ	जालक	विमान-शिखर

अब इनके भेद-प्रभेदो एव विच्छिन्नियो की तालिका प्रस्तुत की जाती है —

पीठ उप-पीठ-अधिष्ठान—

ये सब अ ग्राहिभाव से परिकल्प्य हैं अधिष्ठान अर्थात् base किसी भी भवन के लिये अनिवार्य है, परन्तु अधिष्ठान के चिरकाल-सहृत्वार्थं उप-पीठ भी अनिवार्य है—मयमत का यह निम्न प्रवचन कितना सार्थक है :—

अधिष्ठानस्य चाधस्तादुपपीठ प्रयोजयत् ।

रक्षार्थमुन्नतार्थं च शोभार्थं तत्प्रवक्ष्यते ॥

अधिष्ठान के पर्याय—

ममूरव	आद्यङ्ग	भुवन
वास्त्वाधार	वरातल	पृथिवी
कुट्टिम	आधार	भूमि
तल	धारिणी	आदि

अधिष्ठान-विच्छिन्नियो

काश्यपीय

उपान

जगती

कुम्भ

गण्ड

पट्टिका

शिल्प रत्नीय

उपान

कुम्भ

जगती

गण्ड

प्रस्तर

अधिष्ठान-भेद—१४

“अधिष्ठान मय प्राह चतुर्दशविध पृथक्”

१ पादबन्ध	८ श्रीकान्त
२ उग्रबन्ध	९ श्रेणीबन्ध
३ प्रतिकर्म	१० पद्मबन्ध
४ पद्मकेसर	११ वज्रबन्ध
५ पुष्प-पुष्कल	१२ कपोत-बन्ध
६ श्रीबन्ध	१३ प्रतिबन्ध
७ मञ्च-बन्ध	१४ कलश-बन्ध

टि० १—काश्यप-शिल्प मे १४ के बजाय २२ अधिष्ठान-भेद हैं । मानसारे मे ८ वर्गों मे ८ उप-वर्ग घोर हैं—६४ ।

टि० २—जहाँ तक अम्बु-मार्ग, गर्भ आदि का प्रश्न है, वह पदानुक्रम Terminological point of view से विशेष सकीर्त्य नहीं अतः अब हम स्तम्भ पर आते हैं ।

स्तम्भ—

स्तम्भ-पर्याय—मयमते

स्थाणु	चरण
स्थूण	आघ्निक
पाद	तलिप
जघा	कम्प

मानसारे

जघा	स्थूण
चरण	पाद
स्तली	कम्भ
स्तम्भ	अर
आघ्निक	भारक
स्थाणु	धारण

स्तम्भ-भेद—

आकृत्यनुरूप

ब्रह्मकान्त

विष्णुकान्त

रुद्रकांत

शिवकान्त

स्कन्दकान्त

चन्द्रकान्त

विच्छिद्यनुरूप

चित्रकण्ठ

पदमुकान्त

चित्रस्वम्भ

पालिकास्तम्भ

कुम्भस्तम्भ

द्वार—

द्वारांग—कार्पसिद्धयर्थं तथा शोभार्थं—

भ्रमरक प्रक्षेपणीय	पुलक-घातव-कुण्डल
अर्गला वलय	श्रीमुख
सन्धिपाल पत्रक	इन्दु-सकल

टि०—सोपान, घनाद्वार (Thick Door), तोरण आदि सर्वत्रेय है—
स्थाना-भाव विशेष सकीर्तन नहीं।

भित्ति—

भित्ति आदि पर केवल मानादि विवरण हैं। यहां पर भित्ति के लिये वेदिका अनिवार्य है। पुनः भित्ति में ही नाना भूपायों स्थापत्यानुरूप परिकल्प है—कूट, कोष्ठ, पञ्जर, शालाये, जालक, कुम्भलता आदि आदि।

उत्तर-प्रस्तर—जहां तक उत्तर एवं प्रस्तर का प्रश्न है वे विशेष विवेच्य हैं। शिल्पाचार्यों ने हिन्दू-प्रासाद को अगानुरूप निम्न पङ्क्त में विभाजित किया है, जो प्रधान अंग हैं—

अधिष्ठान	गल
पाद	शिखर तथा
प्रस्तर	स्तूपिका

प्रस्तर एवं उत्तर एक दूसरे में अदुपमित हैं, जो पाद अर्थात् स्तम्भोपरि निर्भय है।

शिखर एवं स्तूपिका—शिखर पर हम कुछ संकेत कर ही चुके हैं। विमान-वास्तु की विशेषता स्तूपिका है तथा प्रासाद-वास्तु की विशेषता आमलक है। यह सब अध्ययन में देखें। यह इतना गहन विषय है कि बिना नाना शिल्प-ग्रन्थों के पूर्ण परिशीलन के, इस शिखर-विन्यास पर पूरा प्रकाश नहीं डाला जा सकता। अस्तु अब हम आते हैं स्वल्प में विमान-निवेश पर।

विमान-निवेश—प्रासाद-निवेश से विलक्षण है—इस पर हम पहले ही कुछ सरत कर चुके हैं। अब हम अपनी उद्भावनानुषंग विमान-निवेश को निम्न वर्गों में विभाजित कर सकते हैं—

विमान	(गर्भ-गृह)	Proper
प्राकार		मण्डप

गोपुर
परिवार

शालायें
रग म डप प्रपा आदि

विमान भेद — विमान प्रासादो को शिल्प-ग्रन्थो ने अल्प-प्रासाद, महाप्रासाद, जाति-प्रासाद इन को प्रमुख वर्गों में विभाजित किया है। पुन ये प्रासाद तलानु-रूप विभाजित किये गये हैं—एकतल, द्वितल आदि आदि। पुन मानारूप इन्हें छन्द, विकल्प, आभास में वर्गीकृत किया गया है। अस्तु, इस अत्यन्त स्थूल-समीक्षोपरान्त अब हम मानसारीय ६६ विमानों की तालिका प्रस्तुत करते हैं जो ग्रामे का स्तम्भ है अर्थात् विमान-भेद वह यही पर उपस्थाप्य हैं —

एक-तल-विमान-८	द्वितल-विमान-८	त्रितल-विमान-८
वैजयन्तिक	श्रीकर	श्रीकान्त
भोग	विजय	आसन
श्रीविशाल	सिद्ध	सुखालय
म्वस्तिबन्ध	पौष्टिक	वेशर
श्रीकर	अन्तिक	वमलाग
हस्तिपृष्ठ	अद्भुत	ब्रह्मकान्त
खन्दतार	स्वस्तिक	मेरुकात
केशर	पुष्कल	वैलास
चतुस्तल-विमान-८	पञ्चतल-विमान ६	षट्तल विमान १३
विष्णुकात	ऐरावत	पद्मकात
चतुर्मुख	भूतकात	कातार
सदाशिव	विश्वकात	सुन्दर
रुद्रकात	मूर्तिकात	उपकात
ईश्वरकात	यमकात	कमलाक्ष
मञ्चकात	गृहकात	रत्नकात
वैदिकात	यशकात	विपुलाक
इन्द्रकात	ब्रह्मकात	ज्योतिष्कात
	महाकात	सरोरुह
	रत्याण	विपुलकीर्ति
		स्वस्तिक-कात
		नन्द्यावर्त
		इक्षुकात

सप्त-तल-विमान-८

पुण्डरीक
थीकात
श्रीभोग
घारण
पञ्जर
आश्वमागार
हृम्यंकात
हिमकात

अष्टतल-विमान-८

भूतकात
भूपकात
स्वर्गकात
महाकात
जनकात
तपस्कात
सत्यकात
देवकात

नवतल-विमान-७

सौरकात
रीरव
षण्डित्त
भूषण
विवृत
सुप्रतिकात
विश्वकात

दशतल-विमान-६

भूकात
चन्द्रकात
भवमकात
अन्तरिक्षकात
मेषकात
अब्जकात

एकादश-तल-विमान-६

शम्भुकात
ईशकात
चन्द्रकात
यमकात
वज्रकात
अर्ककात

द्वादशतल-विमान-१०

पाचाल
द्राविड
मध्यकात
कार्तिककात
वराट
केरल
वेशरकात
मागधकात
जनकात
स्फूर्जक(गुर्जरक)

प्राकर

प्रयोजन—

पति
परिवार
शोभा
२२२

भोगार्थं
परिवार देवताओं के लिए
यथानाम
यथानाम

भेद—५	अन्तमण्डल अन्तर्हारा	मध्यहारा प्राकार महामयादि
-------	-------------------------	---------------------------------

टि०—स्यापत्यानुरूप इन को भी जाति, छन्द, विरूप एवं आभास, की अपनी अपनी श्रेणियों में रखवा गया है।

गोपुर—इनको सप्तदश भूमियों में भी शिल्प-ग्रन्थों में वर्णित किया गया है। दाक्षिणात्य मन्दिरों की ही यह एकमात्र विशेषता है। मदुरा के मीनाक्षि-सुन्दरेश्वरम् मन्दिर के गोपुर सर्वातिशायी गोपुर हैं, परन्तु वहा भी १२ से अधिक भूमियां यही दिखाई पड़ती हैं। गोपुर महाद्वार हैं। चिदम्बरम् के गोपुर को देखे वहा भरत के नाट्य-शास्त्रीय १०८ नृत्य-मुद्राओं का जो चित्रण प्राप्त होता है वह वास्तव में मानव-कृति नहीं है, देवी या याक्षिणी कृति है गजब है।

परिवार—विशेष प्रतिपाद्य नहीं इससे तात्पर्य परिवार-देवताओं के अपने अपने आलय प्रासाद-गर्भ-गृह के निकट निर्भय हैं।

मण्डप—

स्यापत्यानुरूप—मण्डपों की सजायें स्तम्भानुरूप हैं —

शतमण्डप १०० खम्बे वाले

सहस्रमण्डप १००० ,, ,,

टि०—मीनाक्षि-सुन्दरेश्वरम्, चिदम्बरम्, रामेश्वरम् आदि दाक्षिणात्य विमान-प्रासाद-पीठों पर यह सुषुमा दर्शनीय है।

शास्त्रीयानुरूप—मानसार में—

हिमज	पारियात्र
निपद्यज	हेमकूट
विन्ध्यज	गन्धमादन
माल्यज	

इनके अयिक्त अन्य मण्डप हैं.—

भेरुज	पुस्तकालय के लिये
पद्यक	महानस के लिये Temple-kitchen
सिच	साधारण पाकवाला के लिये
पद्य	पुष्प-वेश्म के लिये
भद्र	पानादि के लिये

शिव	धान्यालय के लिये
वेद	सभा के लिये
कुलधारण	कोष्ठागार के लिये
सुखाग	अतिथियों के लिये
दाबं	हस्तियों के लिये
कौशिक	घोड़ों के लिये

वि० वा० शा० म वास्तुम्भ-मण्डप-शीर्षक के अन्तर्ग में निम्न सजाओ से शत स्तम्भ मण्डपों का उपरतीरुत है —

१. सूर्यकात गत स्तम्भ मण्डप
- २ यन्द्रकात ”
- ३ इन्द्रकात ”
- ४ मन्धर्वकात ”
- ५ ब्रह्मकात

साथ ही इस के लम्ब-प्रतिष्ठ दीर्घाकार ने मण्डप प्रतीका पर, निम्न ऋण उपस्थित किये हैं —

अभिषेक	जप	विहार
याग	वाहन	अभ्ययन
आस्थान	प्लवोत्सव	प्रणय-कलह
अलङ्कारण	डोला	दमनिकोत्सव
विवह	मासोत्सव	नयन
वसन्त	सवरोत्सव	पक्षोत्सव
श्रीष्म	नैमित्तिकोत्सव	नित्योत्सव
कार्तिक	यातिक-मण्डप-निर्माण	प्राखेट

प्रासाद-विमान-पुरातत्वीय स्थापत्य-निर्देशन

१. लयन-गुहाघर-गुहराज (Cave Temples)
२. छाद्य-प्रासाद तथा सभा-मण्डप (Pillard Hall-Temples)
३. नगर-प्रासाद (Northern Temples)
४. विमान-प्रासाद (Southern Temples)
५. वावाट-भूमिज-आदि-प्रासाद (Regional-Style Temples)
६. बृहद्भारतीय विकास—नेपाल, तिब्बत, लका, चर्मा, आदि
ब द्वीपान्तर—भारतीय प्रोलास—श्याम—कम्बोडिया—बाली—जावा
आदि ।
- म. मध्य ऐशिया तथा अमेरिक भी ।

टि०—हमने अपने Vastusastra Vol. I—Hindu Science of Architecture (See An Outline History of Hindu Temple pp. 482—575) तथा हिन्दू-प्रासाद—चतुर्भुजी पृष्ठ-भूमि वैदिकी, पौराणिकी, लोकधार्मिकी तथा राजाश्रया—मे इस प्रासाद-स्थापत्य का एक नवीन समीक्षा अर्थात् ऐतिहासिक स्थापत्य एव शास्त्रीय सिद्धांत इन दोनों के समन्वयात्मक (Synthetic) दृष्टिकोण से जो वहाँ इस पर प्रबोध प्रस्तुत किया है वह पाठक एव विद्वान् अवश्य परिशीलन करें । अतः यहाँ तो केवल पदावली का ही प्रश्न है अतः इन कोटियों में भारत की इस महान् स्थापत्य-विभूति को स्पष्टतः तालिकाओं में प्रस्तुत करने का प्रयास करना है ।

• लयन गुहाघर-गुहराज—इन प्रासाद-पदों से तात्पर्य गुहा-मदिरो, गुहा-चैत्यो, गुहा-मिहारो से है । स० सू० को छोड़कर अन्य शिल्प-ग्रन्थो में यह पदावली प्राप्त नहीं है । इनके निदर्शन निम्न तालिका-बद्ध परिशीलनीय है ।

एक तथ्य और भी सूच्य है । गुहा-निवास अति प्राचीन-काल से ध्यान एव तपस्या के लिये प्रथित रहे हैं । पौराणिक भूगोल में मेरु देवावास तथा कैलाश शिव-निवास हे । अतः जहाँ लयन, गुहाघर, गुहराज इन गुहामन्दिरो की पदावली है, वहाँ मेरु, मदर, कैलाश आदि शिखरोत्तम प्रासादों की सत्तायें हैं । अतः लयन है श्रीगणेश तथा पर्वताभिध प्रासाद एव विमान-सजात प्रासाद अयमान है । यह कितना विकास कोतित हो रहा है । आइये अब तालिकामो पर ।

लयन-गुहाघर-गुहराज-प्रासाद-पीठ-तालिका—

१.	लोमसश्रृंगि-गुहा	१३	अजन्ता
२	सुदामा	१४.	एलीरा
३	विश्वभोवडी	१५.	मामलपुरम्
४	त्तडगिरि गुफाए	१६	को-डीबटे
५.	उदयगिरि-पर्वत-कदराये	१७	पीतलखोरा
६	ताथी-गुम्फा	१८	विदिता
७	भाज	१९	नामिक
८	नाथाजुंन-पर्वत	२०	रर्वा-कन्हारी
९	सांतामरी	२१.	वीर (देवगढ)
१० ता ॥ ११	वीर (देवगढ)	२२.	पानन्द पणोडा (वर्मा)
१२.	गोमन	२३	पणान मन्दिर (वर्मा)

- | | |
|--------------|---------------------------|
| २४ एलीफेन्टा | २७. अमरावती-स्तूप-मन्दिर |
| २५ साची | २८. जम्गयपेट-स्तूप-मन्दिर |
| २६. सारनाथ | २९. अन्य अनेक अवशेष |

निष्कर्ष यह है कि जयनो के निर्दर्शन—विशेष शास्त्र एवं कला के आनुयमिक हैं। लोमस ऋषि, खण्डगिरि, उदयगिरि, हाथीगुम्फा, भाज, कोण्डन, कर्ली आदि गुहाधर का प्रतिनिधित्व अज्ञ-ता म तथा गुहराज-विलास एलीरा और मामल्लपुर में।

छात्र-प्रासाद तथा सना-मण्डप-प्रासाद—

प्रथम सोपान

गुप्तकालीन वर्ग

नचना

कुठार

भूमारा

द्वितीय सोपान-गुप्तकालीन

नागर-शैली में

पापानाथ

जम्बूलिंग

करसिद्धेश्वर

काशीनाथ

चालुक्य वर्ग

लादालान

दुर्गामन्दिर

हृच्छेमल्लेगुडी

द्वितीय सोपान चालुक्यकालीन

द्राविड — शैली में

सगमेश्वर

विरूपाक्ष

मल्लिकाजुन,

गलगनाथ

मुन्मेश्वर

जैनमन्दिर

नागर-प्रासाद—

निम्न प्रख्यात प्रासाद-पीठों में विभाव्य है :—

१. उडीसा— भुवनेश्वर-बौनाक तथा पुरी
२. कुन्देल-खण्डख जुराहो
- ३ राज-स्थान तथा मध्यभारत
- ४ लाट-देश (गुजरात तथा काठियावाड)
५. दक्षिण (खानदेश)
६. मयुरा-बुन्दावन

कालिंग-प्रासाद

७००-६०० ई० भुवनेश्वर-वर्ग

परशुरामेश्वर

वैताल दुम्नल

उत्तरीश्वर

ईश्वरीश्वर

शत्रुगणेश्वर

भरतीश्वर

लक्ष्मणेश्वर

६००-११००

मुषतीश्वर

लिगराज

ब्रह्मेश्वर

रामेश्वर

जगन्नाथ (पुरी)

१००-१२५० ई०

अनन्तवासुदेव

सिद्धेश्वर

वेदारीश्वर

अमरीश्वर

कोनाकं (सूर्य-मन्दिर)

मेषेश्वर

सराइ दुम्नल

सीमेश्वर

राजरानी

टि० इसी राजरानी मन्दिर की ज्योत्सना ने खजुराहो को दीप्ति प्रदान की— दे० मेरा ग्रन्थ Vastusastra Vol I

खजुराहो-मन्दिर-विशेष निदर्शन—

१ चोसठ जोगिनी-मन्दिर

२ कन्दरिया (कन्दरीय) महादेव

३ लक्ष्मण-मन्दिर

४ मातगेश्वर महादेव

५ हनुमान का मन्दिर

६ जवारि मन्दिर

७. दूलादेव मन्दिर

राजस्थान एव मध्यभारत के प्रख्यात प्रसाद-गोठ

प्राचीन

- १ सागर जिला में एरन पर बाराह, नारसिंह मन्दिर प्राचीन निदर्शन हैं।
- २ पठारी (एरन से १० मील दूरी पर) भी बाराह तथा नृसिंह के मन्दिर हैं।

३. ग्यरासपुर में चतुष्पम्भ, अष्टखम्भ मन्दिर हैं जो सभामण्डप के समान हैं—

प्राचीन एवं मध्यकालीन

४ उदयपुर	१ उदयेश्वर—एकलिंग महादेव
१. जोधपुर	धानमण्डी का महामन्दिर तथा उसी नगर में एक-शिखर भी
,, ओसिया	ओसिया में लग-नग १ दर्जन मन्दिर हैं।
ग्वालिनर	सान-बहू (सहस्रबाहु) मन्दिर, तेली का मन्दिर आदि
भ्राबू पर्वत	जैन-मन्दिरों की श्रेणियाँ जैसे तारका-मण्डित नभ

गुजरात तथा काठियावाड़ के मन्दिर

सोल की राजाओं को श्रेय है जिन्होंने अनहिलवाड पट्टन (अहमदाबाद) में नाना मन्दिर बनवाये। इसी क्षेत्र के अन्य क्षेत्रीय पीठ हैं :—

मुनक्	मोघारा (सूर्य-मन्दिर)
कनीदा	सिद्धपुर (रद्रमल)
देलमल	काठियावाड़
रुसरा	धुमली
	जंजाकपुर—नवलखा-मन्दिर

सोमनाथ-विश्वविश्रुत-मन्दिर-ज्योतिर्लिंग

गङ्गुजय तथा गिरनार पर्वत-श्रेणियाँ जो मन्दिर नगरियाँ हैं।

दक्षिण — छानदेश

मध्वरनाथ (प्रसिद्ध प्रासाद) धाना जिला में
नौ मन्दिर (चानदेनस्थित) हेमदपन्नी सीली।

मधुरा-वृन्दावन

गोविन्द-देवी	गोपीनाथ
राधावल्लभ	दुर्गादेवी
	मदनमोहन

विमान-प्रासाद—

दक्षिणात्य प्रासाद स्थापत्य

टि० : सुकी राजाश्रया-रूप निम्न वर्गों में बाट सकते हैं —

- १ पल्लव राजवंश ६००-९०० ई०
- २ चोल राजवंश ९००-११५० ई०
- ३ पाण्ड्य नरेश ११५०-१३५० ई०
- ४ विजयनगर १३५०-१५६५
- ५ मदुरा १६००-१८०० (लगभग)

पल्लव-राजवंशीय-संरक्षण में उदित प्रासाद श्रमिया एवं पीठ

१. महेंद्र मण्डल (६००-६४०) मठ-निर्माण पार्वत-वास्तु
२. मामल्ल मंडल (६४०-६९०) विमानों एवं रथों का निर्माण
- ३ राजसिंह-मंडल (६९० से ८००) विमान निर्माण निविष्ट-वास्तु
- ४ नन्दिवर्मन-मण्डल (८००-९००) " " "

महेंद्र मण्डलीय प्रासाद-पीठ

मामल्ल-मंडलीय

मदग पट्ट

मामल्लपुरम्

त्रिचनापल्ली

यहां के सप्तर्ष-धर्मराज, भीम, अजुन

पल्लवरम्

सहदेव, गणेश आदि Seven

Pagodas

मोगलार्जुन-पुरम् ।

राजसिंह मंडल

१ मामल्लपुर-पीठ पर ही तीन विमान - उपकूल (Shore) ईश्वर तथा मुकुन्द मंदिर ।

२ पनमलाई

३ कञ्जीवरम्—कैलास-नाथ तथा वैकुण्ठ-पेरु-मल ।

नन्दि-वर्धन-मण्डलीय-छे प्रासाद —

- १-२ कञ्जीवरम् मुक्तेश्वर तथा मातङ्गेश्वर
- ३-४ विगलपट म श्रीरघुदत्त तथा वदमल्लीश्वर

- ३ अरवोत्तम के निरुत्तनी क विराट्टनेश्वर
४ गुडीमल्लम् के परशुरामेश्वरम्

चोलाराज-वशीय-सरक्षण मे उदित प्रासाद-ध्वनिवा एव पीठ :—

क्षुद्रं कृतिषा ..

मुन्दरेश्वर तिरुक्कट्टलाई

विजयलय नरत मलाई

मुपरगोइल कोट्टुम्बेलूर

(त्रि—भ्रादन)

मुचकुन्देश्वर कौलट्टर

चदम्बर—चदम्बरमलाई—नरतमलाई

गालमुचक्राण्यम् वन्नौर

विशाल कृतिषा

तञ्जीर बृहदीश्वर

गङ्गाकोण्डचोलपुरम् बृहदीश्वर (राजराजेश्वर)

टि० दाक्षिणात्य मन्दिरों का यह मुकुट-मणि-मन्दिर बृहदीश्वर है, जो प्राचीन की देन है। चोलों का यह वास्तु-वंशव्य भारतीय कला का स्वर्णिम युग था।

पाण्ड्य राजवशीय-सरक्षण में उदित प्रासाद-ध्वनिवा एव पीठ :—

टि० पाण्ड्यों ने दाक्षिणात्य-सिन्धु में एक नया युग प्रस्तुत किया— मन्दिरों के प्रसार तथा गोपुर। साथ ही साथ जीर्णोद्धार के द्वार प्राचीन मन्दिरों को नयी सुषुप्ता में विभूषित किया। चञ्जीवरम्, चैलास-नाथ, चम्बुनेश्वर, चिदम्बरम्, तिरुवन्नमलाई तथा चम्बुराणम् इन मन्दिरों में गोपुरों एव प्राकारों का विन्यास किया गया। एक नया मन्दिर दारामुरम् के नाम से विख्यात है।

विजय-नगर की राज-सत्ता में प्रोत्थित प्रासाद—

इस काल में अलङ्कारकृतियों (Ornamentation) का भूरि प्रकर्ष आत्मगत हो गया। एक नयी चेतना भी प्रादुर्भूत हो गयी। अधिपति-देवता की पत्नी के लिए कल्याण-मण्डपों का प्राग्भन हो गया। विशेष निदर्शन —

विजयनगर के अन्त्यन्तरासीय मन्दिर

विट्टन (विठ्ठल-वाङ्मय) कृष्ण मन्दिर

हजारात्म (Royal Chapel)

पम्पापति

विजयनगरीय शंली मे बाह्य-मन्दिर—

बेलोर ताडपथी

कुम्भकोणम विरञ्चिपुरम्

कञ्जीवरम् श्रीरगम्

मदुरा के नायक राजाओं का चरम काल

मदुरा— मोनाक्षि-सुन्दरेश्वरम् श्रीरगम् चण्णव-तीर्थं

त्रिचनापली व निवट जम्बुवेश्वर

तिरुवरूर चिदम्बरम्

रामेश्वरम् तिम्रवल्ली

तिरुवनमल्लार्ई श्रीवेल्लीपुर आदि आदि

टि० भारतीय (उत्तर एव दक्षिण) की महती मन्दिर-कला के विहगावलोकन के उपरान्त बृहद् भारतीय, द्वीप-द्वीपान्तरीय भारतीय Greater Indian प्रोल्लास भी आवश्यक था। परन्तु इस स्तम्भ की पूर्त्यर्थ हम एव-मात्र सकेत ही करना अभीष्ट समझते हैं:—

निम्न मडल तथा प्रमुख निदर्शन देखें —

काश्मीर मडल .

१ भारतेंड मन्दिर

२ शंकराचार्य-मन्दिर

३ अमन्त-स्वामी विष्णु मन्दिर

४ अवन्तीश्वर शिव मन्दिर

सिंहसाद्वीप मण्डल—

लकातिलक जेतवन राम

नेपाल मण्डल—स्वयम्भू नाथ स्तूप बुद्धनाथ, चुा नाथ

वर्मा मण्डल—पागन के मन्दिर—मन्दिर-नगर

द्वीपान्तर-मण्डल—

कम्बोडिया—अगकोर वट वयोन मन्दिर वत्तयसी वैनतेयश्री

स्याम—महापातु-मन्दिर

अन्नम (French Indochina) पाडव-मन्दिर,

भीम मन्दिर (आदि आदि)

टि० स्याम, जावा, बाली, चम्पा आदि द्वीपान्तरीय भारतीय क्षेत्रों में भारतीय कला का पूर्ण (प्रोल्लास) ही नहीं, मध्य ऐशिया तथा मध्य अमेरिका (दे० मयकुल में भी प्रोल्लास प्रत्यक्ष है।

द्वितीय खण्ड

अनुवाद

देव-प्रासाद

प्रथम पटल

मूल-प्रासाद—उत्पत्ति, जाति, ध्रुवयव, शुभाशुभादि

द्वितीय पटल

शिखरोत्तम प्रासाद

तृतीय पटल

भौमिक प्रासाद एव विमान

चतुर्थ पटल

लाट प्रासाद

पञ्चम पटल

नागर प्रासाद

षष्ठ पटल

द्राचिड प्रासाद

सप्तम पटल

वावाट प्रासाद

अष्टम पटल

भूमिज प्रासाद

नवम पटल

प्रासाद-विमान मण्डप

दशम पटल

जगती प्रासाद—प्रासाद-जगती

प्रथम पटल

- १ प्रासाद उत्पत्ति— ब्रह्मा के द्वारा पाच वैराजादि मूल विमानो की सृष्टि तथा ज हों से नाना प्रासादों की उत्पत्ति एव इन के भेद
- २ प्रासाद जाति—वैराज प्रभव तथा अष्ट शिखरोत्तम प्रासाद
- ३ प्रासाद अवयव—द्वारादि विभिन्न अङ्गोपाङ्ग, भूमि, वितान, छायादि एव शिखर ।
- ४ प्रासाद—शुभाशुभ

रुचक-श्रादि-प्रासाद

देवताओं के राजाओं के घोर विशेष कर ब्राह्मणादि वर्णों के, जिसके जो अभिमत प्रासाद है उनकी उत्पत्ति और प्रस्तार का वर्णन किया जाता है। पहिले देवताओं के प्रकाश में चलने वाले सुन्दर और विशाल पाँच विमानों की ब्रह्मा ने रचना की वे हैं—वैराज, कैलास, पुष्पक, मणिक और त्रिविष्टप और ये सब स्वर्णमय और मणियों से चित्रित थे। ये विमान क्रमशः ब्रह्मा ने अपने लिए वैराज, शृणहस्त भगवान शिव के लिए कैलास, धनाभ्यक्ष कुबेर के लिए पुष्पक, वरुणा के लिए मणिक और सुराधिपति भगवान विष्णु के लिए त्रिविष्टप बनाये थे ॥१—४॥

इसी तरह ब्रह्मा ने सूर्यादि के लिए बहुत से और विमानों की रचना की विशेष कर यथोक्त आकारों से प्रत्येक देव के उन विमानों की रचना की और उन्ही विमानों के आकार वाले झिलाम्रो और पक्की ईंटों आदि से बने प्रासादों का नगरो की शोभा के लिए निर्माण किया ॥५—६॥

वैराज नाम का प्रामात्र चौकार होता है। कैलास-नामक प्रासाद-विमान गोल होता है तथा पुष्पक-विमान चौकोर तथा आयताकार कहा गया है। मणिकाभिध विमान गोल तथा आयत और त्रिविष्टप आठ कोने वाला निर्मय बताया गया है। उसी प्रकार इन विमानों के सुन्दर अन्य विविध प्रकारों की रचना की ॥७—८॥

प्रथम कमलयोनि ब्रह्मा ने जिन भेदों का विधान किया था उन सब का नाम. तस्थान और मान (प्रमाण) से वर्णन करूँगा ॥९॥

रुचक, चित्रकूट, सिंहपञ्जर, भद्र, श्रीकूट, उष्णीय, दासा, गजयूष्य, नन्द्या-वर्त, भवतंत, रचरितक, शिति-भूषण, भूजय, विजय, नन्दा, श्रीतरु, प्रमदा-प्रिय, श्यामिश्र, हृदितजातीय, कुबेर, वसुधाधर, सर्व-भद्र, विमान और मुक्तकोण नाम से मन्त्रेय से चौकोर उद्युक्त चौबीस प्रासादों के प्रकार बताये गए हैं ॥१०—१३॥

अथ दूसरे गोल प्रासादो का वर्णन करुगा ॥१३॥

वल्लय, दुन्दुभि, प्रान्त, पद्य, कान्त, चतुर्मुख, माण्डूवप, कूर्म, तालीशूह, उलूपिक । ये मक्षेप से दस गोल प्रासाद कहे गये हैं । ॥१४-१५॥

जो चतुरश्रायत (चौकोर तथा आयताकार) प्रासाद होते हैं उनका भी अब नामोल्लेख किया जाता है ॥१५॥

भव, विशाल, साम्मुख्य, प्रभव, निविराशूह, मुखशाल, त्रिशाल, शूहराज, प्रमल और विभु—ये दस चौकोर और आयताकार प्रासाद बताये गये हैं । ॥१६-१७॥

अथ वृत्तायत (गोल तथा आयताकार) प्रासादो का अभिधान करता हूँ । ॥ १७ ॥

ग्रामोद, रैतिक, तुङ्ग, चान्, भूति, निपेवक, सदानिपेध, विह, सुप्रभ और लोचनोत्सव—इन नामो से दस वृत्तायत प्रासादो का वर्णन किया गया है । ॥१८-१९॥

अथ अष्टाश्र (अष्ट-कोण) प्रासादो के सक्षेप से नाम बताता हूँ ॥१९॥

वष्पक, नन्दन, शकु, मेखल, वामन, लय, महापद्य, हस, गोम, तथा चन्द्रोदय ये अष्टकोण प्रासादो की दस सख्या बनाई गई है । इस प्रकार ६४ सख्या हुई । अब इनके लक्षणो को कहता हूँ ॥२०-२१॥

रुचक—अथच सस्थान, प्रमाण और विन्यास के द्वारा तथा भद्र, स्तम्भ आदि की सख्या के द्रमशः इनके अलग अलग विशेषो का प्रतिपादन करुगा ॥२२॥

ज्येष्ठ भाग चार हस्त वाला और दूसरा मध्यम भाग साढ़े तीन हाथ वाला और छोटा तीन हाथ के प्रमाण का कहा गया है । इस तरह ज्येष्ठ, मध्यम और कनिष्ठ भागो से विभाजित सब प्रासाद ज्येष्ठ मध्य और अक्षम के क्रम से हाते हैं ॥२३-२४॥

क्षेप को चौकोर बनाने के बाद चार भाग में विभाजित करने पर षडने में प्रारामदायक १ अक्ष से उठा हुआ पीठ बनाना चाहिए । उसी प्रकार उसके ऊपर चारो तरफ से हस-पृष्ठी की स्थापना करनी चाहिए, उसकी ऊचाई हस्त-मात्र होती है । उसे गोल बनाना चाहिए और जल-निर्गम से उसे भूषित करना चाहिए । तदनन्तर उस पीठ के अन्दर का भाग दो भाग के आयाम से करना चाहिए । इस तरह रुचक-प्रासाद तीन भागो से ऊचा बनाना चाहिए । डेढ

भाग से सद्भा (स्तम्भ) का निर्माण करना चाहिए और जो दूसरा डेढ भाग बचा उससे तीन सकण्ठ द्वाय भ्रामलसार-सहित बनाने चाहिये । उसका द्वार एक भाग से ऊँचा और घाघे भाग से विस्तृत होना चाहिए और वह प्राचीव क सहित १४ खम्भों (धर) से आवृत बनाना चाहिए । सीध के सहित अलिन्द ऊर्ध्व ऊर्ध्व-च्छाद्य वाइस खम्भो से समावृत जब वह बनाया जाता है प्राचीवादि-परिष्कृत और भागक अलिन्द से शोभित वह रूचक-नामक प्रासाद कहा जाता है ॥२५-३१॥

चित्रकूट :-चित्र-विचित्र कर्णो, प्राचीवो से आवृत जो प्रासाद होता है और जो दो दो गवाक्षो से चारो दिशाघा मे शोभित होना है तथा कपोतलि से परिधिप्त और दरवाजे की शोभा से शोभित होता है तब वह प्रासाद चित्रकूट के नाम से प्रसिद्ध होता है ॥ ३२-३३ ॥

सिंह-पञ्जर :-यही चित्रकूट प्रासाद जब फिर छँ स्तम्भो से जुना जाता है और वह प्राचीव-विहीन जालरूपक होता है तो वह शुभ प्रासाद सिंह-पञ्जर के नाम से पुकारा जाता है ॥३४-३५३॥

भद्र :-इसी सिंह-पञ्जर के दो दो जब कर्ण-प्राचीव होते हैं तब अलिन्दक-गति की स्थिति मे वह प्रासाद भद्र नाम से कीर्तित किया जाता है ॥३५३-३६३॥

श्रीकूट :-चारो दिशाघो पर चार प्राचीवो से तथा बाहर और अन्दर चार दरवाजो से निविष्ट प्रासाद श्रीकूट नाम से विख्यात होता है ॥३६३-३७३॥

उष्णीष :-यदि यही पङ्कारूक से समायुक्त प्राग्द्वार वात्ता होता है और बीच मे प्रासाद-स्तम्भ वाला होता है तब वह उष्णीष कहा जाता है ॥ ३७३-३८३ ॥

शालाख्य :-चार भद्रो मे विस्तीर्ण और छँ भद्रो से घायत वाला, शाला-गृह वा पीठ कहा गया है और उसका शाला-निर्गम शुभ कहा गया है । बीच मे और उसके दूसरी तरफ से दो भागो के आयाम मे विम्बृत अलिन्द से परिष्कृत उमका गर्भ-भवन बनाना चाहिए और उमक अग्र-भाग से दो भागो से घायत सीमा वा निर्माण करना चाहिए और वह एक भाग मे विस्तीर्ण और चार स्तम्भो से सुशोभित करना चाहिए । उमक अग्र दूसरी सीमा छँ भागो मे घायत बना ले चाहिए और उस टक्की रखना चाहिए । याव हो नाव एव नाव से विस्तीर्ण और दो भद्रो मे शोभित करना चाहिए । ये शाला-नामक गृह यदिस उष्णा से समावृत तथा शुभ प्राचीव, बदिका, जाल-यक्ष और घायता

से सुशोभित होता है ॥ ३८३-४३३ ॥

गजयूथप :—पाच भागो के प्रमाण के व्यास में आठ भाग के आयत वाले क्षेत्र में शिलाओं से व्याप्त सोपान से युक्त दोनों तरफ पीठ का निर्माण करना चाहिए। मध्य-भाग से इसके ऊपर भाग में देवानार का निवेश करना चाहिए। दो भाग के आयाम से विस्तृत चौकोर सुगठित तीन चौथाई भाग से विस्तृत आधे-आधे भाग से ऊंचा उसका मध्य में बगल से चय शोभित मुख बनाना चाहिए। चय-सहित निकली हुई सीमा दो दो भागों से निगंत और तीन भागों से आयत चौकोर चार खम्भों वाली उनके आगे एक भाग से स्थित पाच भाग से आयत टेढ़ी दूसरी सीमा बनानी चाहिए। यहां पर वृत्तीय खम्भे बनाने चाहियें। सीमा-सहित गर्भ से बाहर का परिसर एक भाग से विस्तृत कहा गया है। इस प्रकार से वेदिका, जाल-रूप आदि में सुशोभित बाहर से चयान्त यह प्रासाद गजयूथप के नाम से प्रसिद्ध है ॥४३३--४६॥

नन्द्यावर्त :—छैं भागों में विभाजित चारों तरफ से चौकोर क्षेत्र में दो भाग का गर्भ तथा एक भाग से ऊंचा द्वार बनाना चाहिए। आधे भाग से द्वार का विस्तार और फिर प्रासाद की ऊंचाई चार भागों में करनी चाहिए और उसका चित्रकूट के समान ही छादन कहा गया है। अलिन्दों सहित उसके बाहर दो भाग की शलायें बनाना चाहिए और वे शलायें बाहर की दीवाल से परिशिष्ट तथा चार भागों से आयत शुभ होती है। दो दो गवाक्ष और छैं छैं खम्भे प्रत्येक शाला में होने हैं। और ये शालायें चार खम्भों से युक्त धार्मिकालयो से युक्त होती हैं। इस प्रकार में नन्द्यावर्त नामक चार प्राचीनों तथा पूर्वद्वार एवं क्षणों से युक्त शुभ-लक्षण होता है ॥५०-५४॥

अवर्ततः :—पट्ट-भाग-विस्तार वाले और दस भाग आयत वाले क्षेत्र में बीच से ऊपर भाग में देव-कोष्ठ का निवेश करना चाहिए। चार प्राचीनों से न्यासित चारों ओर से चौकोर आधा ऊंचा भाग वाला उसका द्वार बनाना चाहिए और वह पाद-न्यून एक भाग से विस्तृत तथा यह-मुख से विभूषित होना चाहिए। उनके आगे देव-कोष्ठ से युक्त सीमा बनानी चाहिए और वह दो भाग से उठे हुए मोलह खम्भों से युक्त होना चाहिए। सीमा वाले उम देव-कोष्ठ के चारों ओर दीवाल से घिरा हुआ गवाक्षों से सुशोभित एक भाग में अलिन्द का निर्माण करना चाहिए। इन दोनों सीमाओं के आगे बगल में पट्ट-दारु-युक्त बाहर का स्थान रखना चाहिए। एक भाग के अलिन्द से घिरे हुए बगल में चय शोभित दो दो खम्भों से सधे हुए दो अक्षों से सब प्राचीन बनाने चाहिए।

प्राचीवो के श्रावें चार खम्भो वाले अग्निन्दो का निर्माण करना चाहिए । इस तरह सर्व-लक्षण-सम्पन्न यह प्रासाद अवतसक-नाम से कहा गया है ॥ ४५-६२३ ॥

स्वस्तिक :—अथ स्वस्तिक प्रासाद का वर्णन किया जाता है । पट्-भाग-प्रविभाजित चौकोर क्षेत्र में दो भागों के आयाम से विस्तृत मध्य भाग में प्रासाद का नल्पन करे और इसका द्वार-आन आधे भाग से विस्तृत और एक भाग से उन्नत होता है । इसका गर्भ-वेश्म चार-खम्भो वाला होता है और बाहर का अग्निन्द एक भाग का होता है और दूसरा एक भाग वाला अग्निन्द बीच खम्भो से चारो तरफ बनाना चाहिए और सम्मुख भाग चयावृत अथवा आठ खम्भो से युक्त होता है । फिर एक एक भाग छोड़कर दो कर्णों से एक भाग के विस्तार वाले और एक एक भाग से ऊंचाई और त्रिकोण वाले दो प्राचीव बनाने चाहिए और ये दोनों प्राचीव तीन दिशाओं में बाहर की दीवाल से सटे हुए गवाक्षो सहित होते हैं । इस प्रकार चित्र-लक्षण यह प्रासाद स्वस्तिक नाम से विख्यात होता है ॥ ६२३-६७ ॥

क्षितिभूषणः—अथ नृभ लक्षण क्षितिभूषण प्रासाद का वर्णन किया गया है । पट्भाग भाजित चारों तरफ से चौकोर क्षेत्र में मध्य में दो भाग के आयाम से विस्तार वाला गर्भ-गृह होता है और वह व्यक्त मुलक्षण दो भागों में ऊंचे खम्भो से युक्त होना चाहिए । बाहर क भाग में निकरने हुए गर्भ पादो में चारो दिशाओं में सुन्दर तोरणो की योजना करनी चाहिए । गर्भ-खम्भो के प्रमाण में दो खम्भो से उन मनोज तोरणो को समुत्क्षिप्त करना चाहिए तथा गोल बलभो से युक्त होना चाहिए । रवि मण्डल से पत्रो से और अनेक प्रकार की पत्र-जाति आदि विद्याओं में नृगोभित तथा मरुगो के मुखों में भी नृगोभित मुख वाले मस्तक में दोनो खम्भो के बीच में दो मरुगो को देना चाहिए । परस्परभिमुख दोनो मरुगो के मूत्र सटे हुए होने चाहिए । इस प्रकार तीन चारो तोरणो की विधि निर्दिष्ट की है । एक भाग वाला दूसरा अग्निन्द बताया गया है । अग्निन्द के अन्त में धामिकालय एक भाग वाले बनावे गये हैं और वे परस्परभिमुख बाहर की दीवाल में घिरे हुए होने हैं । धामिकालय की दीवाल की जो बाहर भूमि होती है उस के भाग-मात्र ऊंचे पट्-शाक होने हैं और उनको सोपान-सहित दिशाओं के मण्डल वाले प्राचीवों से नृगोभित करना चाहिए । फिर दूसरी दीवाल के मध्य में दो भागों में निकला हुआ दो भाग क विस्तार से देर-बोल्ठ का गतिवेद्य करना चाहिए और उस के एक भाग में ऊंचा और एक भाग में

विस्तृत द्वार-पाश का निर्माण करना चाहिए। इस प्रकार से ठीक तरह से सब लक्षणों से लक्षित शिव-भूषण नाम का यह प्रासाद कांति किया गया है।
॥६८-७९॥

पृथ्वी-जय—चौकोर क्षेत्र के बाहर बारह भाग करे, मध्य में उनके दो भागों से चार खम्भों का गर्भ निर्माण करे। उसके बाहर का बारह खम्भों वाला अलिन्द एक भाग का कहा गया है। मध्य में दूसरी तरफ जो दो खम्भे होते हैं उन में तोरण का निर्माण करना चाहिए। एक भाग वाली दीवाल से घिरा हुआ एक भाग का अलिन्द बनाना चाहिए। पूर्व-दिशा में मध्य में गर्भ के व्यास के उभान के आयत वाला पङ्क्तारूपों का निवेश करना चाहिए। एक भाग वाला तीसरा अलिन्द भित्ति-परिवेष्टित होता है। फिर वहाँ पर भागों से आयत पङ्क्तारूप का निवेश कहा गया है। एक भाग का विष्कम्भ वाला और दो भागों से आयत वाला प्राचीव बनाना चाहिए और उस का सम्मुख भाग खम्भों में शोभित तथा घिरा हुआ होना चाहिए। जिस प्रकार से पूर्व दिशा में उसी प्रकार उत्तर और दक्षिण दिशा में कहा गया है। परन्तु पश्चिम दिशा में फिर दूसरे अलिन्द के बाहर भाग में दो भागों के आयाम और विष्कम्भ वाले देव-कोष्ठ का निवेश करना चाहिए और वह द्वार-पाश से सुशोभित मनोज तथा पक्ष-द्वार सहित होना चाहिए और उससे दूसरा अलिन्द एक भाग वाला और बाहर की दीवाल से घिरा हुआ अथवा बाहरी चय से आवृत्त गवाक्षों से विभूषित होना चाहिए। इस प्रकार का यह प्रासाद पृथ्वी-जय नाम अर्थात् जिस से पृथ्वी जीती जाती है) से विख्यात है ॥८०-८८३॥

विजय—जब पृथ्वी-जय के ही दोनों कर्ण और प्राचीव कोनों में दो भाग वाले हो तब उस प्रासाद को विजय नाम से पुकारते हैं ॥८८-८८३॥

नन्द—बाहर के अलिन्द के बिना जब यह (विजय) प्रासाद चारों तरफ से उच्छिन्न होता है और बीच के अलिन्द और बीच में स्थित कर्णप्रासादाको के द्वारा चुना जाता है तदनन्तर प्रथम अलिन्द तथा गर्भ-समुत्क्षिप्त दो छाद्यों से जब ये दोनों ढके होते हैं तब यह प्रासाद नन्द नाम से अभिहित होता है ॥ ८९३-९१३॥

श्रीतल्लुः—चौकोर क्षेत्र में दस भागों में विभाजित कर मध्य में दो भाग वाला चौकोर देवकोष्ठ का निवेश करना चाहिए। इसका द्वारबन्ध एक भाग ऊँचा और आधे भाग से विस्तृत करना चाहिए। देव-कोष्ठ के बाहर का अलिन्द बारह खम्भों वाला होता है और यह अलिन्द एक भाग वाली दीवाल से

युक्त समझना चाहिए। इस के बाद दूसरा अलिन्द बनाना चाहिए और वह दो भाग वाले प्राचीवो और भाग-निर्गमो से युक्त कहा गया है। इसी प्रकार तीसरा अलिन्द चारो ओर दीवाल से घिरा हुआ तथा चार खम्भे वाले प्राचीवो से विभूषित प्रवेशो सहित होता है। बाहर की दीवाल एक भाग वाली और दूसरी खम्भो के समान। इस प्रकार से यह प्रासाद धोतरू के नाम से प्रख्यात है ॥६१^३—६६^३॥

प्रमदाप्रिय : स्तम्भ-गर्भ वाले इसी शीतल-प्रासाद को दूसरे अलिन्द की दीवालो से पूर्वोक्त-स्वरूप व्यवस्था से षड्दालको का विधान करना चाहिए। तीसरे अलिन्द के बाहर दो दो प्राचीवो का निर्माण करना चाहिए। और वे दोनों तब ओर से एक भाग से निकले हुए और दो भाग से अंतरित कहे गये हैं। इस प्रकार से ५२ खम्भो से परिवेष्टित और चारो तरफ प्रवेश-सहित चार खम्भे वाले उपनिर्गमो से युक्त यह प्रासाद प्रमदाप्रिय नाम से विख्यात है ॥६६^३-६६॥

व्यामिश्र :- इसका प्राचीव जब एक भाग के विस्तार और विस्कम्भ वाला होता है अलिन्द के अग्र से भिन्न टेढ़ी दो शालाएँ शोभित होती हैं और दूसरे अलिन्द के स्थान में वर्ण-प्रासादो में युक्त यह व्यामिश्र सजा वाला प्रासाद बताया गया है ॥१००-१०१॥

हरित-जातीय :- विजय की और इगवी जब दीवाल वर्ण सागलको से युक्त होती है तो यह प्रासाद हस्ति-जातीय नाम से पुकारा जाता है ॥१०२॥

कुबेर :- जब पृथ्वी-जय में सीमा, प्राचीव और भूमियो में और टेढ़े शाला के मुखो में चारों तरफ दो भाग वाल अलिन्दो का निवेश होता है और जब अलिन्द में पश्चिम-दिशा वाली शाला सब दिशाओ में अवलोकन वाली और उसी प्रकार जब महा पर चार भागो से आयत षड्दालको का निवेश होता है और सब क्रिया पहले के समान होती है तब यह प्रासाद कुबेर के नाम से पुकारा जाता है ॥१०३-१०५॥

वसुधापर :- जब वसुधापर नाम का दूसरा प्रासाद कहता है। कुबेर-प्रासाद कुबेर-पत्रोक्षिप्त तथा वर्ण-प्रासाद से सुशोभित, मध्यद्वार से युक्त श्रीमान् धरापर (वसुधाधर) विख्यात होता है। १०५^३-१०६॥

विमान :- जहाँ पर आगे से चित्रकूट और उससे सब दिशाओ में वसुधापर के समान हो उसे सर्वतोभद्र कहते हैं। जब इस के दो वर्ण-प्राचीव तथा दोनों शाला-प्राचीव भी हों तब यह सुभ प्रासाद विमान-नाम से प्रसिद्ध होता है ॥१०७-१०८॥

विमुक्त-कोण :-परस्पर शालाग्रों वाले विमान के पीठ पर सब घोर से शालाग्रों से घिरा हुआ जब निर्मुक्त-विमान ग्यासित होता है और कर्ण-प्रासाद से युक्त तथा शालाग्रिभन कोनो से संयुक्त होता है तब अत्यन्त शोभित यह प्रासाद विमुक्त-कोण के नाम से विख्यात होता है ॥१०६-११०॥

अपने अपने विशेषों से अभी तक चौकोर प्रासादों का अलग अलग वर्णन किया । अब अपने विशेषों से युक्त गोल प्रासादों का वर्णन किया जाता है । उस में पहला वलय अर्थात् कंठण के आकार वाला वलय का वर्णन किया जाता है । चारों तरफ क्षेत्र को गोल दर के चार भागों में विभाजित कर के वहां पर आधे भाग से ऊंचा आरोहण-सहित शुभ पीठ की रचना करनी चाहिए । यह पीठ गजमुखों से परिधिस्त हो तथा जिस के मकरो के मुख से जल निकल रहा हो, उस में बाहर एक भाग से युक्त सूरालय का निर्माण करना चाहिए । एक पाद कम विस्तार और दो भागों की ऊंचाई से अलंकृत उसे बनाना चाहिए । उसका आठ खभों का बाहर का अलिन्द होता है और उस में वृत्त-छाव, सिंहवर्ण तथा जालको से वह सुशोभित होता है ॥१११-११५॥

दुन्दुभि :-अब यह भूवल्य प्राचीव से घिरा हुआ अथवा खभे की ऊंचाई से लचा हुआ हो तो उसे दुन्दुभि नाम से पुकारते हैं । तीन प्राचीवों से उस प्रासाद में प्रान्त की सजा का व्यपदेश होता है ॥११६॥

पद्म :-यही प्रान्त-प्रासाद जब चार शुभ प्राचीवों से युक्त होता है तो उसका नाम पद्म पडता है ॥११७३॥

कान्त :-उसके ही पीछे जब चार खभों का निवेश किया जाता है और मध्य भाग गोल गर्भकोष्ठ और दोनों तरफों से दीवाल उठाई जाती है तो यह गोल प्रासाद कान्त के नाम से प्रख्यात होता है ॥११७३-११८॥

चतुर्मुख :-वलय के ही जहां पर चार दरवाजे होते हैं और दरवाजों वाला अलिन्द होता है और दूसरा अलिन्द एक भाग के प्रमाण का २५ खभों से युक्त होता है और जिसके दो दो खभों से युक्त चारों प्राचीव होते हैं वह यहाँ पर चतुर्मुख नाम का प्रासाद कहा गया है ॥११९-१२०॥

माण्डूक्य :-चतुर्मुख के एक दरवाजे और अलिन्द से घिरा हुआ प्राचीव हो और जिस के आगे एक दूसरा और प्राचीव होता है तो यह वृत्त प्रासादों में उत्तम माण्डूक्य नाम से पुकारा जाता है ॥१२१-१२२३॥

कूर्म—इसी की दिशाओं के दोनों में जब प्राचीवों का निर्माण होता है तो यह प्रासाद कूर्म नाम से कहा गया है ॥१२२३-१२३३॥

कूर्म की ही दिशाओं में आठ आठ खम्भों में चार अलिन्दों से घिरे हुए प्राचीवों का निर्माण होता है और आगे दूसरे टेढ़े प्राचीव निर्मित होते हैं और इनका मध्य भाग १६ स्तम्भों से युक्त होता है ।

टि० १२५ चाँ श्लोक अष्ट एवै अग्रादा वलित प्रतीत होता है ।

इस प्रकार के नाम और लक्षणों से इन वृत् प्रासादों का वर्णन किया गया है ॥१२३-१२६३॥

भव :—अब चौकीर प्रायत प्रासादों का आठ भाग से प्रायत और चार भाग से विस्तृत क्षेत्र में दो भाग और डेढ़ भाग वाला पीठ इष्ट होता है । पश्चिम भाग को छोड़कर दो भाग वाला देव-कोष्ठ होता है, उसमें इसके आगे आठ खम्भों से सीमा का निवेश करना चाहिए और इस सीमा-सहित देव-कोष्ठ के बाहर एक भाग वाला अलिन्द निर्माण करना चाहिए । वह बीस खम्भों से युक्त और वेदिका तथा जालों में घिरा द्रुमा होना चाहिए । उनमें प्राचीव के अग्रभाग में दो खम्भों से भूषित, दो छात्रों से छादित और सिंहकणों में अलङ्कृत यह मन्दिर प्रासाद भव के नाम से पुकारा जाता है ॥१२६३-१३१३॥

विशाल :—अब विशाल नाम के प्रासाद का वर्णन करते हैं । जब इसी भव के निम्नान्त-सहित सीमा और आग्राम में अगल में दो वलभियां निविष्ट होती हैं तो इसका नाम विशाल पड़ता है ॥१३१३-१३२३॥

साम्मुख्य :—अब विशाल के गर्भ में तीनों दिशाओं में दीवाल होती है, तब यह साम्मुख्य नाम का प्रासाद होता है । १३२३-१३३३॥

प्रभव :—उसके तीनों दिशाओं पर जब गर्भ-कोष्ठ के प्रायत वाले प्राचीवों का निर्माण होता है तथा दोनों वलभियों को छोड़ कर और कर्णों में एक एक भाग छोड़कर दो प्राचीवों का निर्माण किया जाता है तो उग्र प्रासाद का नाम प्रभव पड़ता है । १३३३-१३४३॥

शिविरा-गृह :—इसी के सम्मुख जब दोनों प्राचीव होने हैं तथा कर्णों में दीवारें बनायी जानी हैं तो इस प्रासाद का नाम शिविरा-गृह पड़ता है ॥१३४३-१३६३॥

मुक्तगाल :—अब इसी के मध्य में पश्चिम के आग्राम में और दो भागों के विस्तार में आला का निर्माण होता है और उसके आगे दो दो प्रदीप बनाये

जाते हैं। दो दो उस में दोनो दीवालो पर गवाक्ष होते हैं और सीमा में १२ खम्भे होते हैं, तब इस प्रासाद का नाम मुखशाल पडता है ॥ १३६३—१३८३ ॥

द्विशाल :—विशाल के ही बाहर एक भाग का अलिन्द करना चाहिए। प्राग्ग्रीव की भूमियो में दीवाल से घिरा हुआ गवाक्षो से युक्त तथा आगे का भाग है। खम्भों के सहित जब बनाया जाता है तब इस प्रासाद का नाम द्विशाल नाम से विख्यात होता है ॥ १३८३—१४०३ ॥

गृह-राज :—जब इसी के चारो तरफ सब खम्भे लगाये जाते हैं। और दोनो तरफ दो प्राग्ग्रीव बनाये जाते हैं तब उस प्रासाद का नाम गृह-राज होता है ॥ १४०३—१४१३ ॥

अमल :—जब इसका अलिन्द और दूसरा अलिन्द एक भाग के विस्तार वाला होता है। सीमा के अन्त भाग तक विस्तार वाली तथा एक भाग से निकलती हुई जब दो वलभिया होती है और बाकी दीवाल गवाक्षो से सुशोभित बनायी जाती है तथा उसमें मुख-भाग में पडदारक का निवेश होता है तब यह अमलाभिध प्रासाद होता है ॥ १४१३—१४३३ ॥

विभु—ग्यारह आयत वाले तथा छह भाग से विस्तृत क्षेत्र में पीछे दो भागों को छोड़ कर देव-कोष्ठ का निवेश करना चाहिये। फिर आगे एक भाग को छोड़ कर चार भाग से सीमा का निर्माण करना चाहिये। एक अलिन्द आठ खम्भे वाला, दूसरा अलिन्द २० खम्भे वाला, उसके चारो तरफ दूसरा अलिन्द २८ खम्भे से युक्त कोष्ठ से उत्पन्न दो दो खम्भे से युक्त तीन प्राग्ग्रीवों का निर्माण करना चाहिये और दो वलभिया और उन दोनो के मध्य भाग से हो। अब प्राग्ग्रीव-वेदिका-जालो से सुशोभित दो दो खम्भे बनाने चाहिए। इस प्रकार वेदिका-जाल-रूप से सुन्दर, सिंहकण्ठों से सुशोभित प्रासाद-कारक यजमान को पानन्द देने वाला यह प्रासाद विभु नाम से विख्यात है। चतुरश्रायत (चौकोर) इन दश प्रासादों का वर्णन किया गया ॥ १४३३—१४८॥

अब दूसरे टेढ़े आयत वाले चौकोर (चतुरश्र) प्रासादों का नवीन सस्थान-लक्षणों से वर्णन करता हूँ ॥ १४९॥

भव—गर्भ में दो भागों से विस्तार और द्विगुण टेढ़ी आयति तथा मध्य में एक भाग से ऊचा और आधे भाग से विस्तृत द्वार का निर्माण करना चाहिए। चार खम्भे से युक्त सीमा को द्वार के आगे बनाना चाहिए और उस सीमा का दो भागों के आयाम से विस्तार और दो भागों के आयाम से ऊचाई होती है।

गर्भ-सहित उस सीमा को दूसरे भाग से घेर देना चाहिए और फिर चारो दिशाओ में वहा पर गवाधो से युक्त दीवाल बनाना चाहिए । पडदारुक-युक्त इस तरह से यह प्रासाद भव नाम से पुकारा जाता है ॥१५०-१५३३॥

विशाल —इसी प्रासाद की एक भाग से निकलती हुई चारो मुखो में शाला बनाने से जब वह पडदारुक-युक्त होता है तो उसे विशाल कहते हैं ॥१५३३-१५४३॥

सामुख्य :-बाहर मुख मुख पर छै खम्भो में यह सामुख्य नामक प्रासाद इस सजा में पुकारा जाता है ॥१५४॥

शिविरागृह —इसी की कर्ण-स्थित सीमा जब दो खम्भो से युक्त होती है, बाहर के एक भाग से निकले प्राग्ग्रीव हाते हैं तब यह प्राग्ग्रीव कहलाता है । और जब इसी सीमा के आगे का भाग दो खम्भो से युक्त होता है तब और एक भाग से निकला हुआ प्राग्ग्रीव होता है तब शिविरा-गृह प्रासाद बनता है ॥१५५-१५६॥

मुखशाल :-विशाल नामक प्रासाद के सन्निवेश के मुख में जब शाला बनाई जाती है और दोनो बगलो में दो शालाएँ और तीन प्राग्ग्रीव होते हैं और एक-एक-निष्क्रान्त-भाग दो खम्भो में युक्त होता है तब वह प्रासाद मुखशाल नाम से समझना चाहिए ॥१५७-१५८॥

द्विशाल :-मुखशाल प्रासाद की अग्रशाला के जब चौदह खम्भे होते हैं और उस के आगे दो प्रकार के प्राग्ग्रीव होते हैं तब वह द्विशाल होता है ॥१५९॥

गृह-राज :-तब वह प्रासाद गृह-राज होता है ॥१६०३॥

टि० कुछ अर्थ मन्त्रित प्रतीत होता है ।

अमल :-गर्भ के आयाम के समान एक भाग से विस्तृत आगे और पीछे चार चार खम्भे होते हैं और अहा पर बगल में दो प्राग्ग्रीव गर्भ-विस्तार के प्रमाण में दो दो खम्भे हाते हैं तब शुभ-लक्षण वह प्रासाद अमल नाम से कहा गया है ॥१६०३-१६२३॥

विभु :-इसी के आगे और पीछे दो दो खम्भो से युक्त जब दो प्राग्ग्रीव होते हैं तब यह दसवा प्रासाद विभु नाम से पुकारा जाता है ॥१६२३-१६३३॥

अथ फिर वृत्तायत (गोल) दस प्रासादों का वर्णन करता हूँ ॥१६३॥

आमोव:-आठ भाग मुखायाम के विस्तार से चौकोर एवं वृत्तायत बाहर और भीतर-दोनों करना चाहिए । इसके पश्चिम भाग में चारो तरफ चार भाग में गर्भ का निर्माण करना चाहिए । उसके आगे दो भागों से विस्तृत सीमा

बनावे । तीन भागों के प्रमाण वाली और एक भाग से अन्तरित उस सीमा को सुन्दर सुदृढ घाट खम्भों से सयुक्त करना चाहिए । सीमा-सहित अलिन्द-परिक्षिप्त देव-कोष्ठ बनाना चाहिए और आगे सोलह खम्भों से युक्त प्राचीव होना चाहिए । और दो छ'बो से छ'न्न यह प्रासाद वृत्तायत प्रासादों में पहला प्रासाद कहा गया है और यह स्वामी का कल्याण-कारक होता है ॥ १६४-१६८॥

रैतिक तुङ्ग एवं चारु .—जब इसी के एक भाग-मिश्रित दो प्राचीव समाहित होते हैं तो चार खम्भों से युक्त यह प्रासाद रैतिक नाम से पुकारा जाता है और दो गोलों (वृत्तों) से तु ग कहलाता है । जब सीमा-पर्यन्त दीवाल गवाक्षों से घोभिन होती है और एक गोल प्राचीव होता है तब यह प्रासाद चारु कहलाता है ॥ १६९-१७०॥

भूति —सीमा के मध्य भाग में एक भाग से विस्तृत दो प्राचीवों का निर्माण करना चाहिए । उनका विस्तार प्रायति के सदृश होना चाहिये गर्भ-कोष्ठ से सम्मिलन बनाने चाहिए । तब यह शुभ-सञ्चय प्रासाद भूति-नाम से पुकारा जाता है ॥ १७१-१७२॥

नियेवक :—मुखायत चारो भाग तिरछे तिरछे निवेश्य है तब उसके बाद क्षेत्र को गोल बनाकर उसके मध्य में गर्भ-वेश्य का निर्माण करना चाहिए । और वह गर्भ-वेश्य चारो भागों से आयत और दो भागों में विस्तृत होता है । और उसके बाहर १२ खम्भों से युक्त अलिन्द होता है । एक अक्ष से निकला हुआ दो भागों के विस्तार से प्राचीव होता है । तब इस प्रासाद को पुरातनों ने नियेवक कहा है ॥ १७३-१७५॥

नियेष —इसी के सम्मुख भाग में यदि प्राचीव हो तो नियेष नाम का प्रासाद बनना है और वह चार द्वारों से परिक्षिप्त अथवा घाट खम्भों वाले अलिन्द से परिक्षिप्त होता है ॥ १७६॥

सिंह —यही जब एक अक्ष वाले अलिन्द से घिरा हुआ होता है और मुख के तीन भागों को छोड़कर दीवाल से घिरा हुआ होता है और जब दो वर्ग-प्राचीव और प्राचीव आगे होते हैं । इसकी विशेष रचना यह है कि इन प्राचीवों के २२ खम्भे होते हैं, सुन्दर गवाक्षों से युक्त होता है तब वह प्रासाद सिंह नाम से प्रकीर्णित होता है ॥ ७७-१७९३॥

गुम्बज —बारह अक्षों के आयत वाले तथा छ' भागों से विस्तृत क्षेत्र में यदि दो अक्षों को छोड़ कर दो भागों के आयत से विस्तृत देव-कोष्ठ का निर्माण

करना चाहिए। और उसका द्वार एक-भाग सू ऊंचा उठाना चाहिए। आगे प्रन्तर सहित दो अर्शो म' विस्तृत चार आयत वाली सीमा बनावे। इसका गर्भ आठ खम्भो से युक्त और बाहर का अलिन्द मोलह खम्भो से युक्त और उसके सामन वृत्त प्राग्ग्रीव भी हाना चाहिए और ये सीमा-प्राग्ग्रीव, अलिन्द और काष्ठ मव गोल बनाने चाहिये। दोनो बगलो पर सीमा क समान एक भाग स निकल हुए दो २ खम्भो से युक्त वतुल आकृति वाल दो प्राग्ग्रीवो का निवेश करना चाहिए। यह सब अलिन्द स घिरा हुआ बनाना चाहिए और यह चौबीस खम्भो से युक्त प्रशस्त माना गया है। इसके अतिरिक्त गर्भ के तीनो दिशाओ में दो खम्भो से युक्त प्राग्ग्रीवो को बनाना चाहिए। इस प्रकार से यह शुभ प्रामाद सुप्रभ नाम से विख्यात हुआ है। ॥ १७६१-१८२ ॥

लोचनोत्सव—दो भागो के विस्तार वाले जो इसक प्राग्ग्रीव बतलाये गये हैं वे ही यदि चौकोर और दो खम्भो से युक्त होवे और बाकी बीजान्त गवाक्षो से सुशोभित होवे तो यह दमवा प्रासाद लोचनोत्सव नाम से पुकारा जाता है। ॥ १८६—८७ ॥

वज्रक—अठकोण प्रासादो का लक्षणो सहित अब वर्णन करूंगा। चार भागो से युक्त क्षेत्र में फिर उसे आठ कोणो वाला बना कर दो भागो में गर्भ-कोष्ठ और एक भाग से अलिन्द और अलिन्द में आठ खम्भो हो और उनके आगे प्राग्ग्रीव हो तो दो छाद्यो से छादित श्रीमान् वज्रक नाम का प्रासाद का निर्माण होता है। ॥ १८८—१९० ॥

नन्दन—इसी के आगे जब चार खम्भो वाली चौकोर सीमा होती है और चौबीस खम्भो वाला अलिन्द और दूसरा अलिन्द एक भाग के प्रमाण में २४ खम्भो वाला होता है, तब यह प्रासाद नन्दन नाम से पुकारा जाता है। ॥ १९०१-१९१ ॥

शकु—शकु नाम का प्रासाद तीन प्राग्ग्रीवो से युक्त हाता है और उसकी दीवाल का विधान विद्वानो ने अठकोण युक्त क्षेत्र में बताया है।

१. **वामन**—वामन प्रासाद को तीनो दिशाओ में दो २ गवाक्ष बतए गये हैं।

॥ १९२ ॥

मेखर—इसी के आगे जब भीमा के भाग से तीन भागो के आयत वाली, दो भागो के विस्तार वाली आठ खम्भो से युक्त दो अर्शो से ऊंचे अलिन्द में घिरी हुई, प्राग्ग्रीवो से युक्त गल। नामर प्रासाद सजा प्रतिपादित की गई है। ॥ १९३-१९४ ॥

लय—जब इसके दीवाल के क्षेत्र में ३ २ खम्भों में युक्त अलिन्द से घिरे हुए प्राचीव होने है तब लय नाम का प्रासाद होता है । ॥ १६४^१—१६५^१ ॥

महापद्म—घट्टभाग की नाप से क्षत्र को चारों ओर प्रथकोण बनाकर दो भागों की नाप से मत्तोरम देव कोष्ठ का निर्माण करना चाहिए । एक भाग वाले अलिन्द से घिरे हुए इस देव-कोष्ठ को चार दरवाजों से शोभित करना चाहिए । और इस अलिन्द के आठ खम्भे बनाने चाहिए और फिर उसके बाद दूसरा अलिन्द चौबीस खम्भा वाला होता है । उसी प्रकार से तीसरा अलिन्द भी । साथ ही साथ चांगे दिशाओं में प्राचीव होता है । तब ब्रह्मा और शंकर का यह प्रासाद महापद्म के नाम से विख्यात होता है । ॥ १६५^१—१६८ ॥

हस—इसी के बगरे अलिन्द में चारों दिशाओं में जो प्राचीव होते हैं तब अलिन्द-परिक्षिप्त यह प्रासाद हस नाम से पुकारा जाता है ॥ १६८ ॥

व्योम—इस महापद्म प्रासाद का प्रतीक जब अलिन्द में घिरा हुआ होता है और दो २ प्राचीव होते हैं तब उस प्रासाद की व्योम सजा दी गई है ॥ २०० ॥

चन्द्रोदय—हस के ही प्राचीवों के पद पर चार खम्भे वाली चारों दिशाओं में अलिन्द से परिक्षिप्त बलभिया होती है तब यह शुभ प्रासाद चन्द्रोदय के नाम से विख्यात होता है । इस प्रकार से इन चौसठ प्रासादों का वर्णन किया गया है ।

॥ २०१—२०२ ॥

इस प्रकार से हमने जो इन ६४ प्रासादों का उपदेश किया वह एक प्रकार से शिल्पियों के लिए कामधनु है ॥ २०३ ॥

प्रासाद-जातियां

निवेशो का अवतार और वास्तु का विधान जिससे सम्पन्न होता है उसका पूर्ण रूप से अब वर्णन करता हूँ ॥ १ ॥

कुल एव जाति के क्रमों का और दीर्घ तथा अल्प-जीवियों का क्रम, सस्थान तथा लक्ष्य लक्षणों का वर्णन करूँगा ॥ २ ॥

वैराज—उन शुभ एवं अशुभ प्रासादों का प्रथम भेद वैराज-नामक प्रासाद का वर्णन करता हूँ। पूर्वोक्त उस विधान का अब लक्षण बताता हूँ। वैराज नाम विमान पथा-प्रतिपादिन आकार और व्यवस्थान का सपूर्ण रूप न प्रतिपादन करता हूँ। चौकोर तथा बराबर क्षेत्र को अरक्षी अक्षो से विभाग करना चाहिए। और घाट भागा से युक्त शुभ गर्भ गृह का निर्माण करना चाहिये। बावन खम्भों से युक्त गर्भ-कोष्ठ-समन्वित सीमा का निर्माण करना चाहिए, पुनः सब देव-कोष्ठों में ३२ खम्भों से और उन सब एकांतगो से फिर उस स्थान से बाहर के स्थान में बारह क्षोभण कक्षों (खम्भों) से, मुखान तथा रत्नमय स्तम्भों से एवं गुम्फादृशों से भूषित, मकर मलकारों से खचित, दितानों और विभूषणों से भूषित, सम्मन्वित पत्थर से बने हुए विविध जातों से हृत्-मणि-वेदिकाओं से, हंस, वर्ण वपोतादि तिर्यक्-स्थित स्थाली और अर्धकणिकाओं से, भी जोभित गर्भ क ऊपर पर्यन्त-देश में स्थित भंडा में लोकनाम भगवान् ब्रह्मा के द्वारा यह वैराज-मन्त्रा वाला प्रथम प्रासाद निर्मित किया गया है ॥ १-६ ॥

और इसा वैराज से स्वस्तिक और गृहच्छद उत्पन्न होते हैं और चतुष्टय त्रिशाल और त्रिष्यक भी इसी से पैदा होते हैं। सिद्धार्थक, द्विशाल, एकशाल और कुम्भक भी पैदा होत हैं, और इसी से वर, वीर, चतुर्मुख विमान-प्रासाद भी रचे गये हैं। ये गणों के, देवताओं के और स्कन्द के ये क्रमशः बारह प्रासाद बने गये हैं ॥ १०-१२ ॥

अन्य शुभ-लक्षण प्रासाद भी जानने चाहिये—स्वस्तिक, श्रीतण्ड, शक्ति भूषण, भूजय विजय, भद्र, श्री घूट, उर्णाष, नद्यावर्त, विमान, सर्वतोभद्र, विभूषण-कोण ये सब प्रासाद वैराज प्रासाद से उत्पन्न होते हैं ॥ १२ १४ ॥

इस तरह एक एक से क्रमशः दूसरा एक एक पैदा होता है—स्वस्तिक से रुक्क, श्रीतरु से सिंह-पञ्जर, श्वाभूषण से शाला, भूजय से गज-यूथप, विजय न अतस भद्र से नदी श्रीकृष्ण से चित्रकूट, उष्णीष से प्रमदाप्रिय, नंदावर्त से व्यामिश्र, विमान से हस्ति-जातिक, सर्वतोभद्र से कुबर, मुक्तान्ण से घराघर पैदा होत हैं ॥१५-१६॥

इन्हीं से छोड़ (अर्थात् उत्तम-मध्यमाधम के तृतीय भेद) पैदा होते हैं। उन के वे भेद उन्हीं के आकार से अपने अपने अलग अलग प्रकार वाले लक्षित होत है। उनमें से उत्तम भागो से पूर्व (अर्थात् उत्तम) तथा मध्यमो से मध्यम और अधमो से अधम प्रासादो का निर्माण करना चाहिये ॥१८-१९॥

तदनन्तर अन्य उच्चरोत्तम प्रासादो को जानना चाहिये—उन में से पहला रुक्क, दूसरा वर्धमानक, तीसरा अक्षतस, चौथा भद्र, पाचवा सर्वतोभद्र, छठा मुक्तकीर्णक, सानथा मेरु और आठवा मन्दर—ये आठ उच्चरोत्तम प्रासाद जानने चाहिये ॥१९-२२॥

देवो के शुभ आलय चौकोर बताये गये हैं। वे बसा कहे गये हैं और ये सब ब्रह्म-जाति के निवेश-योग्य हैं ॥२३॥

वैराज कुल से उत्तर परमोत्तम प्रासाद माने गये हैं और इन से और भी इनके पुत्र, पौत्र और पौत्र से उत्पन्न और भी पैदा होते हैं ॥२४॥

अपने धन वाले, सुपरिवार तथा परवश-विवर्जित शुभ-लक्षण प्रासादो का, ऐश्वर्य और तज की इच्छा रखने वाले को, निर्माण करना चाहिये। ये आनन्द देने वाले, वृद्धि करने वाले, सब कामनायो का फल देने वाले, हृष्ट पुष्ट जनो से आशीर्ण तथा पूजा और सस्कार की वृद्धि करने वाले कहे गये हैं ॥२५-२६॥

यदि ये हीन होते हैं और परवश न दूषित होते हैं ता मनुष्यो को नियम उद्वग और अर्थनाश और कुलनाश करत हैं तथा गृह-स्वामी को पीडा पहुंचाते हैं यदि और भी कुछ गड़ित होता है। इस लिय दूसरी जातियो से अदूषित इन प्रासादो का निर्माण करना चाहिए ॥२७-२८॥

इस प्रकार वैराज प्रासाद से उत्पन्न प्रासादो का वर्णन किया गया ॥-२९॥

वैराज से जन्म वाली इस शुभ लक्षण वाली सुग-सद्म-परम्परा का संक्षेप से वर्णन किया गया और यह ठीक तरह से निर्माण करने पर आनन्द, शान्ति, धन और धान्य को देने वाली होती है और विपरीताचरण से बनाये गए नो अनर्थ-फल देने वाली होती है ॥२९॥

प्रासाद-द्वार-मान-आदि

अत्र प्रामादो के द्रव्यो म क्रमश उदय, विस्तार, वाहल्य तथा परिधि का वर्णन करूंगा । प्रासाद के भाग के उत्प्रेष भाग ने प्रासाद का द्वार ८०० हाता है । उसकी ऊंचाई तीन अथवा म ढ तीन अगो म होती है । अपने ० उदय ऊंचाई से पाधे विस्तार से वह इष्ट होता है । पेद्या का चार अगो से विस्तार और अध में माट ई करी मड है । शाखा का मान पेद्या के वाहल्य के विस्तार से त्रिस्त्रीण माना गया है । उत्तगगो का निर्माण तो पेद्या-शाखा के समान हा बन ना चाहिए। पेद्या के विस्तार के एक चौथाई से रूप शाखा बनाई जाती है तथा उसके ऊपर रूप-शाखा से युक्त पाठ ब ध बनाना चाहिए । उस अधोवृत्त में गोल तथा पत्रो से निरन्तर सम्प न करना चाहिए । स्तम्भ से दुयन व्यास वाला भूदखो म युक्त भरण होता है । और वह रूप-शाखा के समान, अगि सृ दर बनाना चाहिये । ऊपर चारो तरफ अठ अञ-मत्र म ३से चौकोर बनाया चाहिये और उसके ऊपर भरण की ऊंचाई एक पाद कम हानी चाहिए । नीचे के शीष-गभ म कपाल बनाना चाहिए । सरपालयपत्र अपनी ऊंचाई से आवा निकला हुआ होना चाहिए और उसके ऊपर उच्छालय-पत्र करना चाहिए । रथिका उन दोनो द्वारो की ऊंच ८ से बनानी चाहिए । पुष्पकादि के द्वारों भरण के अध प्रमाण म भूया बनानी चाहिए । यथा-गाम्भ रूपको से और सब तरफ से छटे सभो से निर्माण इष्ट है । इसके बाद बूगामार हाता है । रूप-शाखा के तीन म सिम्-नको और हास्त-मुण्डो से विभक्षित कपोतादि का निर्माण करना चाहिए । विचक्षणा के द्वारो ये विषम मक्ष्या से बनाना चाहिए । उसके बाद बाहर सब तरफ से परिमण्डली बनाना चाहिए और उसके प्रमाण का विधान प्र त-शाखा के समान होता है । द्वार-शाखा से युक्त उममे इधर उन्नर पदम-पत्रिकाधो की योजना करनी चाहिए । द्वार शाखा के विस्तार से उठी हुई नाथ से अध भाग म प्रीदा नी रचना करनी चाहिए आवा के अध से समान अन्तर पर नीचे दो भाग म तीन अग वाली जधा बनानी चाहिए । पेद्या-मिड के प्रमाण से खल्व शाखा बनाई जाती है तथा पेद्या मिड के समान ही बाह्य शाखा

का व्यास बताया गया है। इस क्रम से इच्छानुसार थोड़ी शाखायें बनानी चाहियें तथा द्वार-शाखायें कभी भी नव (९) से अधिक नहीं बनानी चाहिए। निर्गम अथवा प्रवेश पेदा के विस्तार से समन्वित अथवा शाखाओं के आधे से युक्त बनाना चाहिए। पेदा-पिंड के आधे से पिंड का उदुम्बर होता है। उसके आधे से तल का व्यास और भूमि के अंग उसके बराबर विहित हैं। उदुम्बरक-पिंड के मान से सिंह-मुसो का विधान है। उदुम्बर से एक पाद से हीन अथवा बराबर अथवा अधिक तीन प्रकार का यह पिंड होता है और विस्तार से स्तम्भ से अधिक विधान है और वह चौथाई भाग के समान स्तम्भ वाला १२ अंशों से प्रपीड़ित और दो भागों में इसे रूप-लक्षणों से युक्त करना चाहिए। इस प्रकार कानाना रूप-प्रपञ्चों से ६४ प्रकार की रचना-विधियाँ एवं विच्छिन्नितियाँ बतायीं गयीं हैं।

॥ १-२३ ॥

स्तम्भ के विस्तार से विस्तीर्ण उसके एक पाद से वृजित, विस्तार से तिगुना दीर्घ होने पर पिण्ड में हीरप्रहण इष्ट होता है। स्तम्भ के प्रमाण से कुम्भिका और उत्कालक सदा होते हैं। तल-पट्ट के समान उत्तर-पट्ट बनाया जाता है। उसके समुत्सेध के तीन भाग से हीर वा निर्माण होता है, वह पट्ट से कुछ निकला हुआ होता है और उसका यथा-शोभा निर्माण करना चाहिए। इसके ऊपर यथाशोभ कठ और आसन स, चित्र-विचित्र रथिकाओं से, तोरण सहित कूटामारों से, अलिन्द में अथवा मंडप में चबूतर पर अथवा वलभियों पर विचित्र समुत्क्षिप्त तल वाले तथा लक्षण-युक्त यथोचित वितानों का निर्माण करना चाहिए ॥२४-२६३॥

सात लुमायें—फलवर्तियों से बनायीं हुई लुमायों का अथ वर्णन करता है। जो सब वास्तुओं में इस प्रकार उत्क्षिप्त भेद होते हैं—वे तुम्बिनी, लम्बिनी, हेला, शान्ता, कोला, मनोरमा, आधमाता—इन नामों से ये सात लुमायें बताई गई हैं ॥२६३-३१३॥

चीनोर मुन्दर शुभ भूमितल वाले क्षेत्र के बराबर सूत्र-कर के वर्णों से कर्ण का विभाजन करे और उन दोनों के मध्य में गर्भ-सूत्रों का विन्यास करे। फिर मध्य भागों में अन्य सूत्रों का विनियोग करे ॥३१३-३२३॥

मध्य में वृत्त खींच कर कमल-उपमा वाली तुम्बिका वा उत्सेख करे। क्षेत्र में वृत्ताकार भाग बना कर सूत्र-सूत्र में पिंडस्थ लुमा वी सूत्र से खींचे। और

लुमाग्रो के सब भ्रवकार्थों में वैकट्य से घुसना चाहिए। उन दीनों के अन्तर के मध्य में विकर्कर दुगुना भ्रववा त्रिगुना होता है। इसके बाद बलनी खींचे। इसके बाद वहा मण्डल में व्यास के आधे भाग से ऊंचाई का निर्माण करना चाहिए। तल-सूत्रों के सम्मान से ऊर्ध्व-मूत्रिन तुम्बिका होनी चाहिए तथा तल-सूत्र का उदय तुम्बिका का अन्तर होता है। पूर्व-सूत्र में लुमा के अग्र भागों में ऋजू कण्टको का कल्पन करना चाहिए और बाहर के स्थानों में और भीतर के स्थानों में मुनिदिवत लक्ष करता चाहिए। लक्ष को लेकर नीचे के सूत्र से ऊपर के सूत्रों का लक्षण करे। कण्टक के अन्त में उदय में उसी प्रकार से अनुसन्तत उत्तर-सूत्र का तथा लुमाग्रो के खल्वको का दापन करे। और इन्ही में बलियों का पिण्ड-व्यास, शोभण-विस्तार होता है, जो लुमाकर्णगता होती है, उसको आध्माता कहा गया है। छेद में कुछ कम प्रवर्तित दूसरी लुमा मनोरमा कहलाती है। तीसरी कोला, चौथी शान्ता बताई गई है। हेला नाम वाली पाचवी लुमा और छठी लुमा का नाम लम्बिनी है। सातवी लुमा तुम्बिनी कहलाती है। इस तरह यह मार्ग-सूत्र से निक्ली हुई लुमाएँ होती हैं ॥३३-४३३॥

पच्चीस वितान—इनसे कोल, नयनोत्सव, कोलाविल, हस्ति-दानु, अष्ट-पत्र, शरावक, नाग-धारी, पुष्पक भ्रमरावली, हंस पक्ष, कराल, विकट, शख-कुट्टिम, शखनाभि, सपुष्प, शुक्ति, वृत्तक, मन्दार, बुमुद, पद्म, विकास, गरुड-प्रभ, पुरोहत, पुरारोह, विद्युत्-मन्दारक—इन पच्चीस वितानों का निर्माण करे।

॥४३३-४७३॥

अब इनका रूप और निर्माण कहते हैं ॥४७॥

चारों तरफ चौकोर अथवा प्रायताकार चौकोर क्षेत्र के गोल कर लेने पर एक नाभी से वह वितान कोल कहलाता है ॥४८॥

चौकोर क्षेत्र में जब कर्ण-स्थानों में चौकोर निवन्धन में विकट आकार की बलिनी ? और जिसके मध्य में अमबूत और उसके बाद दूसरी लुमाएँ होती हैं। तथा जहा पर स्थित एव गुसम्बत पाच तुम्बिकाएँ बनाई जाती हैं ? वह समस्तैव नाम का वितान होता है ॥४९-५१॥

कोलाविल वितान बराबर क्षेत्र में तथा आठ भागों में विभाजित क्षेत्र के बराबर करने पर मध्य में दो भाग में तुम्बिका से युक्त उसको करके वृत्त खींचना चाहिए वहा पर अम के अन्त में सूत्र में सोपह अमों को बनवाना चाहिए। धो

ऋजु सूत्र होते हैं। उनसे उन लुमाओं का प्रवर्तन करना चाहिए। जो वचे सूत्र हो उनसे यन्त्रियों का प्रवर्तन करें। तुम्बिनी में वृत्त बनने पर हस्तितालु वितान कहा जाता है ॥५०-५१॥

अष्ट-पत्र-नामक त्रितान में भीमठ भाग वाला धोत्र प्रवर्तित करें। लुमा के स्थानों में पत्रों के खण्ड करें तथा फिर धनुरी से समस्त लुमानों में तुम्बिकाओं का सन्निवेश करना चाहिए। इस तरह पत्रों से त्रिव्याम वाला वृत्ताकार शराव-नामक वितान बनता है ॥५२-५६॥

चतुरश्र पत्रों वृत्त तीन भागों से विभाजित श्रेय में बलि शीघ्र सूत्र दोनों के सम्पात में नागवीधी नामक वितान का निवेश करना चाहिए। इस वितान को जो मनुष्य बनाना चाहता है उसका नाम नागवध (नागवीधी) कहा जाता है। ॥५७-५८॥

ऊपर टेढ़े नावों से जो निरन्तर पुष्प-माला-नों से आकुल किया जाता है वह साभा-युक्त पुष्पक नामक वितान उदाहृत होता है। ॥५९-६०॥

अनोर के पल्लवों में आकीर्ण लुमाओं का भ्रम निबन्धन जहाँ पर चतुरश्र किया-युक्त होता है, उसे भ्रमगावनी कहते हैं। ॥ ५९-६०॥

अधमाता नाम की लुमा जहाँ पर एक कर्ण से आयता होती है और वह तुम्बिका के स्थान पर आश्रित होती है और जहाँ पर मध्य में तुम्बिनी होती है उसको हंसपक्ष-नामक वितान कहते हैं ॥ ६०-६१॥

इसी के पक्ष में जब मनोरमा नामक लुमा सम्बन्धित होती है और विपक्षों में तुम्बिनी सम्बन्धित होती है तो यह वितान कराल नाम से पुकारा जाता है। ॥ ६१-६२॥

विष्ट में कोला नाम की लुमा होती है। शश में दान्ता नाम की लुमा बनाई गई है। शश के समान मूत्र जब तुम्बिका का सूत्र प्रवर्तित होता है और जब लुमा-स्थानों में वह एक रेखा-युक्त होता है तो यह उत्तम वितान शश-नाभि के नाम से कहा गया है ॥ ६२-६४॥

इसी के लुमा के स्थान में जब तुम्बिका पश्चात्ता होती है और जो पल्लवों (मण्डलों) से भूषित होती है, ऐसे वितान को सपुष्प नाम से पुकारते हैं। ॥ ६४-६५॥

वृत्तायत आकार व ले क्षत्र में शुक्ति-संज्ञक वितान को बनवाना चाहिए ॥ ६५॥

वृत्ताकार क्षेत्र से वलय कर्म से वृत्तक-नामक वितान होना चाहिए ॥२६३॥
चौकोर सम क्षेत्र में जो लुमा का आधा भाग होता है उसमें वृत्त के क्षोभण-
भागों का निवेश होता है उसको मन्दार नाम का वितान कहते हैं ॥६२-२-२७३॥

कुमुद-नामक वितान कुमुद के समान लुमा-क्षेत्र के आध से होना है ॥६७॥

पद्म-नामक वितान में लमा नीचे की तरफ क्षिप्त होती है । प्रोङ्ग विकास नामक वितान में गव्यमा लुमा होनी है । गरुड नामक वितान में मध्य भाग में नागों के आभरणों में शोभित गरुड होता है । पुंगोहन नाम का जो वितान होता है वह नीचे जाकर फिर ऊपर जाता है, फिर नीचे जाकर ऊँचे २ चढ़ता है और फिर नीचे विचित्र क्षोभणों से आकीर्ण और बार २ वृत्ताकार वाला और मध्य में आठ कोण वाला विद्यु-मन्दारक-नामक वितान बनता है ॥६८-७०॥

आठ प्रासाद-उदय—अथ प्रासाद के छाद्य-संश्लेष मान और उन्मान का वर्णन करता हूँ । छाद्य-विस्तार के आधे से ऊपर के भाग में वक्ष का प्रकल्पन करना चाहिए । यह अर्धोदय आवन्त्य नाम का कहा गया है । तीन अक्ष के छाद्य-विस्तार का दूसरा उदय वामन नाम से पुकारा जाता है । इन वामन और आवन्त्य दोनों के मध्य में नौ भागों का विभाजन करें तो वामन नामक भाग से उत्तर के आठ प्रकार के उदय कहे गये हैं—आतपत्र, कोबर, शमनाक्ष, अर्बला, हस-पृष्ठ, महाभोगी, नारद और सम्बुक । इस तरह से पहला वामन और अन्तिम आवन्त्य इन दोनों में युक्त दस उदय हुए ॥ ७१-७५॥

अथ छाद्य-वृत्तों का उदय कहना हूँ ॥७५॥

तल-सूत्र को बराबर करके १२ प्रकार के उदय करने चाहिए । छठे भाग से आरम्भ कर सात उदार के भाग वाले उदय होने हैं—कुबेर, सेखरी, चन्दी, नाग, गणाधिप, मह्य, और सुभद्र में वृत्त में मात उदय बताए गये हैं ॥७६-७७॥

त्रिकर्ण पद बनाकर फिर लुमा-पृष्ठ खींचे । आधे भाग से अधिक होना चाहिए तथा यह लुमा-पृष्ठ लेख क्षेत्र से छाद्यक-वर्तना होनी चाहिए ॥७८॥

आधे भाग से बड़े हुए तल-सूत्र-क्रम-युक्त क्षेत्र में पहिली लुमा को लिये फिर शमशर्द्ध क्रमों से अनुवर्तित करना चाहिए । और फिर वह लुमा तीन भाग से हीन और एक अंगुल से बढ़ी हुई होनी चाहिए । उस से तीसरी लमा वक्षों के सहित तीनों अंगुलों से बढ़ी हुई होती है । चौथी तीन अक्षों से कम

छै घगुलो से और पाचवीं तीन घगो से कम दश घगुलो से छठी, चौदह घगुलो से बड़ी हुई होती है । सानवी बीस घगुलो से बड़ी हुई कोण सथिता होती है ॥७६-८२॥

इस क्रम से लुमाघो की वृद्धि और ह्रास के मान वर्णन किये गये और प्रमाण छास-शेषानुसार अनुपात वाले होते हैं ॥८३॥

कुबेर, वल्लरी, देवरी, चन्द्री, पन्नगा, गणनावक, भुग्गा, मुख्या, सुभद्रा ये लुमा-कर्म कहे गये हैं ॥८४॥

इनके चार गण्डिका-द्वेद बताए गए हैं—ऊर्ध्व, तिर्यग्, तीन अश वाला, तथा गाढे तीन अश वाला ॥८५॥

छायक का उदय एव विस्तार उसके निर्गम के समान शायत बाला होता है । छै भाग से विभाग कर विस्तार और शायाम से बराबर क्षेत्र की बनाकर वहा पर ऊर्ध्व द्रव्य के प्रमाण से पहिली गण्डिका का छेदन करें । फिर उसमे द्वेद के अनुसार लम्बक देवे और गण्डिका के नीचे कोष्ठको का प्रकल्पन करे । अवपात और ऊर्ध्वई समझ कर तीन स्थान चिन्हित करे तथा गर्भ में और ऊपर के प्रान्त में उन दोनों के बीच से तीसरा स्थित सूत्र तीनों स्थानों में जिस स्थान पर स्पर्श करता है वहा से उस सूत्र को फेंका कर कर्कट को घुमावे । तब लुमार्ध के इस प्रकार से ऊपर का स्थान होता है और ऊपर स्थित सूत्र से उसके बराबर ही कर्कट को खल्व-सिद्धि के लिए प्रान्तावलम्बक स्थान में घुमाना चाहिए । पूर्वकोण में दो भाग से अवच्छिन्न फलक पर बराबर करने पर लुमा पार्श्ववर्ती बनती है । बाकी लुमा को चार दीर्घ अर्शों में प्रविभाजित करे और इसके ब द चार प्रकार से उसका वृत्त-वर्तन बनावे । आधी ऊर्ध्वई में विस्तार के दो अशो से उमित लुमा की ऊर्ध्वई होती है और इसके मूल में और आगे भाग में भाग के आधे से उदय कहा जाता है । नीचे के क्षेत्र में वह उदय विस्तार से सूत्र का अवलम्बन कर बैसा होता है । लुमा का अग्र-भाग-अश और दोनों का जो बीच स्थित होता है वहा पर उस रक्खे हुए सूत्र का स्पर्श करें फिर वहा पर कर्कट को लेकर घुमावे । एक २ भाग की बढती से क्षेत्र की अपेक्षा से चारो गण्डिकाघो में विधि-पूर्वक वृत्तवर्तन करना चाहिए । लुमा के मूल से क्षेत्र के पाँचवें अथवा तीन अश से अथवा मोटाई के आधे से लुमा की पृष्ठ-मूल-रेखा पर दो गोल बनाने चाहिए । इन प्रकार से

आलेखन कर शेष पहिले के समान करना चाहिए। लुमा के मूल से क्षेत्र के मानवें अथवा चौथे अंश में अथवा मोटाई के मध्य में लुमा-पृष्ठ लेख पर दो वृत्त खींचने चाहिए। इस प्रकार ६ भागों से आलेख कर शेष का पूर्ववत् आचरण करे। क्षेत्र के नवें अथवा पाचवें अंश से लुमा के मूल से उसकी मोटाई के आधे में फिर लमा-पृष्ठ पर दो लकीरें खींचे। शेष छह भागों से अग्य पहिले के समान ही निर्माण करे ॥ ८६-१०२ $\frac{१}{२}$ ॥

छोटे प्रासादों का निर्गम आधे भाग से बनाना चाहिए ॥ १०२ ॥

ज्येष्ठ प्रासादों का निर्गम छाद्यक के ही भागों से बनाया जाता है। इसके बाद और दूसरे जो प्रासाद हैं उनका निर्गम क्षेत्र के अनुसार होता है ॥ १०३ ॥

छाद्य का निर्गम विद्वानों को अनुमान से करना चाहिए। निर्गम के तीन भाग से छोटा छद्म उदय होता है। आधे पाग से बड़ा, उसके बाद छह से भाजित करना चाहिए। और दूसरे पाच उत्तर भाग होते हैं। इस प्रकार से सात उदय माने गये हैं ॥ १०४-१०५ ॥

त्रिविध सिंह-कर्ण—प्रथम स्वास्तिक सिंह-कर्ण का लक्षण कहूंगा। छाद्य के उदर से उसका उदय होता है। फिर उसको दस से विभाजित करे। उन सोलह भागों से उसका ही तल-विस्तार होता है। ऊपर के चार भागों को छोड़कर शकु का निवेश करना चाहिए। चौकोर क्षेत्र में कर्ण से लेकर शकु तक वृत्त खींचे। पीछे शकु का अधिरोपण करे। ऊर्ध्व-देश से चारों भागों में बह एक भाग से होता है। तीन भागों से कम दो अंश वाले कर्कट से उत्पन्न वृत्त खींचे, उसके ऊपर एक भाग से ग्रीवा बनावे। शिखर और अग्र भाग इन दोनों के मध्य में तथा गर्भ में टेढ़े दो भाग होते हैं। कर्ण और अग्र भाग इन दोनों के मध्य में विद्वानों को तीन भाग करने चाहिए। और ग्रीवा के ऊपर एक भाग से शिखा होती है और शिखा के ऊपर भाग में गर्भ संगत बनाना चाहिए। उसी प्रकार ऊपर से शिखा का अग्र भाग अर्धे भाग में लटका हुआ होता है। एक भाग से कर्ण का आगा लटका हुआ होता है। और स्कन्धाग्र भी वैसे ही होता है। कर्ण और उण्ड इन दोनों का मूल स्कन्ध-देश से संगत होता है। इस प्रकार यह स्वास्तिक नामक सिंहकर्ण दो अंश के विस्तार और आयाम वाला होता है ॥ १०६-११४ $\frac{१}{२}$ ॥

अथ आद्ये त्रिवलीत्तलित नामक सिंहकर्ण नी प्रोर।

इस प्रकार में नीचे के मूल से ऊपर के भाग में शकु का निवेश

करना चाहिए और पूव वृत्तादि सब एक भाग में निवेशित करें। और स्वस्तिक वा अन्न जैसा पहिले बताया गया है वह पहले के समान ही सब बनावें। तन-सूत्र से ऊपर गर्भ में समान चार अंगों में बनावे और दोनों तरफ दो २ भागों में टेडा कर और उगी प्रकार नीचे के सूत्र से ऊपर गर्भ से एक भाग में (अद्व-वास) और चार २ भागों में दोनो तरफ सम वृत्ता के आधे हिस्से एक कर्ण में युक्त पहिले के समान गीरे। और एक शृंग, घोडा और स्वस्तिक के आधे हिस्सों से युक्त होना चाहिए। तन-सूत्र के बाहर के देग से बाह्य वृत्त का समुद्रव होता है। और यहां पर परिष्कृत पाणिर्ण तीन पदों में प्रविष्ट होत है। और यह त्रियन्तलित नाम वा यह मिह कर्ण कहा गया है।

॥ १०४३-१२०३ ॥

वलि-नामक सिंह-कर्ण - दग भाग करके पहले की ऊंचाई में चौदह अंग में विस्तीर्ण कर्ण में वलि-नामक सिंह कर्ण होता है और दस भागों से ऊंचा करने पर पहिले के समान त्रयादन भाग विस्तृत क्षत्र वाला एक वलि नाम वाला तीसरा मिह कर्ण होना है। ये त्रिकोण सबर्ण वाले शोभा से युक्त करने चाहिए ॥१२०३-१२२॥

प्रासाधो क इम प्रकार से द्वार-पान और साम्बो क निवेश और स्फुट-रूप में वितानो का और उगरी लुमाधो का वर्णन किया गया है। वृत्त-छायाँ की ऊंचाई भी बताई गई और छाया-स्वित लुमाधो का भी वर्णन किया गया। साथ साथ सिंह-कर्ण के दूसरे मात प्रमाणो वा भी वर्णन किया गया है ॥१२३॥

जघन्य-वास्तु-द्वार

अथ इमक वाद जघन्य वास्तुग्रा या तथा द्वार क मान का विस्तार, मततो-ध्याय तथा द्रव्य-व्याम-विवि का वणन करता हू ॥१॥

टटे आयत वास जो निर धार प्रमाद कह गये है, उनके चार भाग से गभ-वान का विभाजन करना चाहिए । डड भाग से और अपने आध भाग से विस्तृत द्वार का निर्माण करना चाहिए । द्वार न विभाग के एक पाद से पद्या का विस्तार कहा गया है । विस्तार क आध भाग स पिंड, और उमी के समान उदुम्बर होता है । शाखा क व्यास से उदुम्बर का व्याम डड भाग प्रमाण मे चार प्रकार का पद्या पिण्ड बनाना चाहिए । शाखा पेद्या-पिण्ड के विस्तार से हा बनाई जाती है । शाखा क विस्तार से अथ विस्तार-सहित रूप प्राया बनाई जाता है । पद्या पिण्ड न आय से खत्व शाखा बनाई जाती है । रूप शाखा के समान विस्तार स तुग शाखाओ का निर्माण करना चाहिए । तुग शाखा क गहर और जो बाइ शाखाय बनाई जाती है वे सब विस्तार स आठ अंश से अधिक बनाई जाना चाहिए । द्वार क आयाम और विस्तार के योग से जो मन्था होती है वह गभ और मडप क समा तनादय का मान समझना चाहिए । द्वार की ऊँचाई स उन्नत मडप म उन्नत गुणा स तन की ऊँचाइ होती है । अथम प्रासादो म तन-मान उदाहृत किया गया है । ज्यष्ठ न छे भाग स अधिक और मध्य म आठ भाग स अधिक प्रमाद की मनपद बल-विवि बनाइ जाती है । उनता प्रयोग न ता नाच करना चाहिए और न उदुम्बर स ऊँच ॥२-१२१॥

गुम्भिका भरण, पट्ट, जय ता गोपक आय-ननक म तुवाग्रा का प्रथम प्रतिपादित भाग होना चाहिए । न उनका कम न प्रथित करना चाहिए ॥३॥

प्रासाद-शुभाशुभ-लक्षण

श्रवणि-मण्डल में प्रसस्त तथा अप्रसस्त जो प्रासाद होते हैं उन प्रासादों के लक्षणों का वर्णन करता हूँ ॥१॥

जो बराबर, सम-रुर्ण, सम-स्तम्भ, सम-शान, न ऊँचे न बहुत छोटे, कर्ण के आयाम से अविह्वल, विभाग से असमूह एवं प्रमाण से सुसंस्थित ऊपर और नीचे कर्ण पादियों से युक्त तथा सलिलान्तरो में मयक्म, अमकीर्ण उदय वाले तथा अपने परिमाण से परिकल्पित छात्रों से सुविभक्त सुन्दर संस्थान वाले और अतिकलागो से रम्य बनाये गये तथा सम-भाग-विभक्त, सम-आलिन्दों से युक्त अपनी जाति की विशेषताओं से युक्त अन्य जाति से अद्रूपित, दारीर से अमकीर्ण और संस्थान से सुसंस्थित, केवल भाति-गुह्य प्रासाद मनुष्यों के लिए कल्याण-दायक कहे गये हैं। मूल से लगाकर मस्तक तक सुदृढ़ मूल पादों से दृढ़ और सुदृष्टि द्रव्य-संधियों से अघरोत्तर-संप्रयोजन-रहित तथा देश और जाति में प्रसिद्ध, भूषणों से सुविभूषित प्रासाद नित्य मंगल देने वाले तथा पूजा-संस्कार की वृद्धि करने वाले होते हैं। ऐसे प्रासादों को बनवाने वाले और बनाने वाले दोनों उत्कृष्ट वृद्धि को प्राप्त होते हैं ॥२-६३॥

अब अबम प्रासादों के शुभ लक्षण वर्णन करूंगा। जो प्रासाद विषम तथा कर्ण-हीन होते हैं वे क्लेश, वध, तथा भय देने वाले होते हैं। विषम स्तम्भों और क्षणों के प्रासाद स्वामी की मृत्यु के हेतु होते हैं। अग्न्युच्च प्रासादों से राजा के लिए भय और छोटी से सेना नष्ट होती है तथा कर्ण के आयाम से विकल प्रासाद भयकर होते हैं। विभाग से विहीन प्रासाद दारिद्र्य और भय देने वाले होते हैं और नष्ट-रुर्ण-पालियों से मनुष्यों के लिए उद्वेग होता है। छात्रों के मकीर्ण और हीन होने से प्रासाद कुल का नाश करने वाले होते हैं। सुविभक्त तथा विकल-संयुक्त द्रव्यों से कुसंस्थ प्रासाद क्रमशः रोग, क्लेश और मृत्यु देते हैं। विषम और भाग-हीन अलिन्दों से व्याधि से भय होता है। अन्य-जाति-प्रद्रूपित एवं उलट फेर जाने से पराजय प्राप्त होती है। परावृत्त तथा अन्य-सकीर्ण श्री-अन्य-

विग्रह जो प्रासाद होत है वे बनाने वाले और बनवाने वाले अथवा अपने के मुखदायक नहीं होते । विश्लिष्ट-पीठ सधिया से मूलपाद म दुर्बल प्रासाद अल्प आयु करने वाले और भयावह होते हैं । नीच ऊच गामी श्लिष्टो के द्वारा प्रासाद व्याधि कारक समझना चाहिए । साथ ही साथ देश-प्रतिदूल रूपणो से युक्त प्रासाद सुखदायी नहीं होते है ॥१२३-१८३॥

जो मनुष्य कीर्ति चाहते है और भूतो को जीतना चाहते हैं, वे शुभ लक्षणो से युक्त मुख्य प्रासादो को बनायें और दूसरे अमुख्य प्रासाद कभी नहीं बनायें ।

तेज, यश लक्ष्मी विज आदि की कामना करन वाले लोगो के द्वारा ये अशुभ प्रासाद वर्ज्य कह गय है ॥१९॥

द्वितीय पटल

शिखरोत्तम प्रासाद

- १ रुचक आदि ६४ प्रासाद
- २ मेरु आदि १६ प्रासाद

अथ रुचकादि-चतुष्षष्टि-प्रासाद

अथ इनके बाद शिखरो से युक्त रुचकादि ६४ प्रासादों के क्रमशः नाम और लक्षण कहेंगे ॥१॥

पहिले जो पाच विमान वंराज आदि कहे गये हैं, उन्हीं के आकार, को धारण करने वाले ये सब पचीस प्रासाद अब बताये गये हैं ॥२॥

विविध आकार वाले शिखरो से तथा एक अड से भूषित अथवा कोई तीन अडों से युक्त या कोई पाच अडों से युक्त इस प्रकार थोड़े भेद से ये प्रासाद समझने चाहिये । ये प्रासाद सब कामनाओं को पूरा करने वाले होते हैं । सोने के और चांदी से बने हुए देवताओं के सतत-प्रिय कहे गये हैं । मणियों, मुक्ताओं और प्रबालों आदि भूषणों से सुविभूषित, पीतल, तांबा, और घोष (टीन), आदि से बने हुए प्रासाद पिशाचों, नागों और राक्षसों के लिए बताये गये हैं । ये देवलोक प्रासाद—देवतायतन इच्छा-पूर्वक स्वच्छन्द-चारी होते हैं । पाताल में स्फटिक पाषाणों से बने हुए प्रासाद निर्दिष्ट होते हैं । मृत्यु-लोक में ईंट, लकड़ी के प्रासाद बनाने वाले और बनवाने वाले दोनों को सुख और आनन्द देने वाले होते हैं ॥३-१॥

लक्षणों से युक्त इनका अब वर्णन करता हूँ । ये पुरों के भूषण कहे गये हैं और मनुष्यों की भुक्ति और मुक्ति देने वाले बताए गये हैं । अब इन प्रासादों का यथा-विधि लक्षण-पुरस्सर वर्णन करता हूँ ॥८॥

रुचकादि २५ ललित प्रासाद—रुचक, भद्रक, हंस, हंसोद्भव, प्रतिहंस, नद, नद्यावर्त, धराधर, वर्धमान, अद्रिहूट, श्रीरत्न, त्रिकूट, मुक्त-कोण गज, गण्ड सिंह, भव, विभव, पद्म, मालाधर, वयक, स्वस्तिक, शकु, मलय, मकरध्वज—इन नामों से ये पचीस प्रासाद कहे गये हैं ॥६-१२३॥

अथ इनके रूप और निर्माण का यथाविधि विधान बताता हूँ ॥१२॥

इनमें से रुचक आदि १८ प्रासाद चतुर्भुज (चौकोर) बताये गये हैं । भव और विभव पत्तुरधायक (चौकोर तथा धायताकार) कहे गये हैं । पद्म और मालाधर ये दोनों गोल बनाये गये हैं । मलय और मकर ये दोनों प्रासाद

वृत्तायत अर्थात् गोल और आयताकार होते हैं ॥१३-१४॥

वज्रक, स्वस्तिक, शकु ये तीन प्रासाद अष्टकोण होते हैं ॥१५३॥

ये सब पचीस प्रासाद ललित नाम से कहे गये हैं अर्थात् ये ललित (लाट?) प्रासाद हैं। अब अन्य मिश्रक प्रासादों का वर्णन करता हूँ ॥१५॥

नौ मिश्रक प्रासाद—भुभद्र, योकिट, सर्वतोभद्र, सिंह-केसरी, चित्र-कूट, धराधर, तिलक, स्वतिलक, तथा सर्वाङ्गमुन्दर ये नौ मिश्रक-प्रासाद बताए गए हैं ॥१६-१७॥

पचीस सान्धार प्रासाद—अब सान्धार प्रासाद कहे जाते हैं—केसरी, सर्वतोभद्र, नन्दन, नन्दिशालक, नदीश, मन्दिर, श्री-वृक्ष, अमृतोज्ज्व, हिमवान्, हेमकूट, कलाश, पृथ्वीजय, इन्द्रनील, महानील, मूषर, रत्नकूटक, बँदूर्य, पद्मराग, वज्रक, मुकुटोत्कट, ऐरावत, राजहंस, गच्छ, वृष तथा प्रासाद-राज मेरु (जो देवताओं का घर है)—ये सब सान्धार प्रासाद हैं। इस प्रकार यथा-विधि साधारणों का वर्णन करता हूँ ॥१८-२१॥

पाँच निगूढ प्रासाद—लता, त्रिपुष्कर, पञ्चवक्त्र, चतुर्मुख और नवात्मक ये पाँच निगूढ-सजा वाले प्रासाद कहे गये हैं ॥२२॥

पहिला प्रासाद जो केसरी के नाम से पुकारा जाता है, वह पाँच अङ्कों से बनाना चाहिए। नन्दन नाम प्रासाद तेरह अङ्कों वाला होता है। और नन्दिशाल जो बताया गया है वह सत्तरह अङ्कों से निर्मेय है। नदीश इक्कीस अङ्कों से युक्त होता है और मन्दर प्रासाद को विद्वान् पचीस अङ्कों से युक्त बनवावे ॥२३-२५॥

इन प्रासादों में श्री-वृक्ष २६ अङ्कों से प्रशस्त माना गया है। अमृतोज्ज्व प्रासाद ३३ अङ्कों से विहित है। ३७ अङ्कों से हिमवान्, ४२ से हेमकूट, ४५ अङ्कों से कलाश, और ४६ से पृथ्वीजय और जो इन्द्रनील प्रासाद बताया गया है वह ५३ अङ्कों से, महानील ५७ से, मूषर ६१ से, रत्नकूट ६५ से, शुभ लक्षण बँदूर्य ६६ से, पद्मराग ७३ से, विजय ७७ से, मुकुटोत्कट ८१ से, ऐरावत तो ८५ से और ८६ से राजहंस, ८६ से वृषभ और प्रासाद-राज मेरु १०१ अङ्कों से युक्त बताया गया है ॥२६-३४॥

हरि, हिरण्य-मर्भ, ब्रह्मा..... (?) और नास्तर सूर्य के लिए ही यह मेरु-नामक प्रासाद बनाना चाहिए और किसी अन्य देवता के लिए इस प्रासाद का निर्माण नहीं करना चाहिए ॥३५॥

फत् कारक-व्यवस्था—प्रासाद-गज भेरु देवताया का निवृत्तन है इस का बनाने व ला कारक क्षत्रीय ही होना चाहिए और इसका स्वपतिकता वैश्य होना चाहिए इस प्रकार मरु क बनाने पर ये दोनों मानन्दिन होत ह । इसक विपरीत वास्तु शास्त्र की विधि का जानकार भी क्षत्रिय यदि इस प्रासाद का स्वपति होना है तो इसका मत्स्य, गीच और विप्रम विनाग को प्राप्त हाता है ॥३६३-३६३॥

समथ हान पर भी यदि ब्राह्मण मरु प्रासाद को बनाने वात्ता हाता है, तो बनाने वात्ता और बनवाने वाला दोनों ही पीडा का प्राप्त हात हैं । और उसकी अथवा प्रासाद का भी वैसी पूजा नही होती है ॥३६३-३६३॥

वास्तु शास्त्र म विचारद यदि ब्राह्मण स्वपति हाता है तथा धनवान होता हुआ भी वह क्षत्रिय कर्म म यदि प्रवर्तित होता है तो सभी ब्राह्मणो म यह स्वपति नाम स निर्दिष्टि हू ता है । इस प्रासाद स्थल में सभी देवताम है तो फिर वृद्धि कस न हो ? वास्तु शास्त्र जानने वात्ता भी यदि उसका कता तथा धनवान वात्ता प्रयात कारक यदि क्षत्रिय राजा भी यदि मरु का कता होना हू ता राष्ट्र का भग होता है और प्रजाय दगो दिगागो मे जाती है अर्थात् राज्य विन्धित न हा जाता है । क्षत्रिय नरेन्द्रस्यापति क द्वारा प्रासाद क निर्माण स मरु की पूजा होती है और क्षत्रिय भी अक्षय पद को प्राप्त हाता है ॥३६३-६३॥

वण-सहित एत २ का यद्वग जो मान प्रमाण होता है वह सबका वणन करता है । जब चार भागो मे तीन चौहोर क्षत्र होत हैं उन मे एक भाग स सब तरफ दीरान और गज भग्ता म गज ग्रह मा निर्माण होना है । फिर उसके दो भागो स निकाल बनाना चाहिए । विस्तार क तीन भाग स स्वम्भो ३ भूपिन प्राचीव बनाने च हिए । पीठ क उत्पथ के एक भाग स दा भाग वाती तथा होती है । प्राथ भाग स अक्षय और एक भाग स वरुडिका बनाना चाहिए । पाद सहित चार भागो म चार की ऊचाई बढाद गद है । तिगुने पूव न उत्तरीव नीचना च हिए । उगात्स २ २ वापा चर तीन भागो से विभाजित करना चाहिए । प्राथ भाग स अथ और चर भाग स अक्षयकारक विहित है । प्राथ भाग स पद्म पाय और एक भाग स (?) बताया गया है । इस प्रकार म यह रुचक नामक प्रासाद का यत्त हुआ ॥४४ ५०॥

अथ अक्षय नामक प्रासाद का वणन कर्गे है जो पूव मन्वित है ॥४४॥

दोनों वणो ४ मध्य म छविवात्त अक्षय का निर्माण करवाना चाहिए तब

देव मन्दिर हस नामक प्रासाद का निर्माण होता है । हस के समान ही जब भद्र के मेरू प्रासाद का निर्माण अन्त में सलिलान्तर बनाया जाता है तब हसोद्भव नामक परिकीर्तित होता है ॥५२-५३॥

रथान्त और वरुण इन दोनों में जब सलिलान्तर बनाया जाता है तब यह मनोरम प्रासाद प्रतिहस के नाम से पुकारा जाता है ॥५४॥

रुचक के ही प्राचीव सीमा के विस्तार से विस्तृत जो होते हैं तथा भद्र-मान से निकाल होते हैं तब उसे नद कहते हैं ॥५५॥

भद्र के प्रमाण से प्राचीवो के द्वारा यदि विभूषित होता है और एक भाग के प्रमाण से चौकोर निर्गमों में चारों तरफ वह विभूषित होता है, सामने का प्राचीव यदि दो स्तम्भों में विभूषित होता है, तब नद्यावर्त नामक विजयावह यह प्रासाद कहा जाता है ॥५६-५७॥

नद्यावर्त में जब भद्रान्त में जल-निर्गम बनाया जाता है तब भुवनोत्तम प्रासाद घराघर की सजा से पुकारा जाता है ॥५८॥

चारों तरफ से चौकोर क्षेत्र को दश भागों में विभाजित कर दो भाग से कर्ण बनाना चाहिए, और बचे हुए के मात भाग कर तीन भाग से इसका मध्यम रथक बनाया जाता है और दो २ भागों में वार्ये और दार्ये दो रथक बनाए जाते हैं और भाग इसी भाग के तीन भागों से विनिर्गम बनाया जाता है । इस प्रकार यह वर्धमान-नामक प्रासाद कहा जाता है ॥५९-६१॥

ध्रुव गिरि-कूट का वर्णन किया जाता है । वर्धमान के भद्र-स्थित मध्य-सूत्र से कर्ण-सूत्र के न्यास की योजना करनी चाहिए । उन दोनों के आगे पुनः चार अथ सूत्रों का न्यास करे । उससे उत्पन्न भद्र-स्थान कर्णों से चित्रकूटक गिरिकूट प्रासाद होता है ॥६२-६३॥

यदि वर्धमान के अन्त में और रथक अन्त में सलिलान्तर होता है तो श्रीवत्स नाम का शुभ प्रासाद होता है ॥६३-६४॥

गिरिकूट के संस्थान में तथा उसी प्रकार के विनिवेश में निम्नलिखित प्रतिरथों में इसके कर्णों की योजना करनी चाहिए । पहिले के समान प्रत्येक रथों से उद्भूत दोनों सूत्रों से कर्णों के मार्ग से त्रिकूट नाम का देव-मन्दिर होता है । ॥६४-६६॥

त्रिकूट के ही भद्र-रथ-रहित संस्थान में, रथरूप-भद्र-संस्थान में मुक्तकीर्ण

होता है ॥६६३-६७३॥

विस्तार के चार भागों में और पाच भागों से आयत क्षेत्र में, एक भाग सभित्ति और और शेष स गर्भ-गृह का निर्माण करना चाहिए । इसके क्षेत्र के आधे मूत्र से पीछे वृत्त खींचना चाहिए । आगे की आकृति से मूरसेन और पीछे से गज की आकृति वाला यह गज-नामक प्रासाद गणेश के लिए बनाया जाता है । ॥६७३-६८३॥

वर्धमान के सस्थान में गरुड का विनिवेश करना चाहिए । उसके दोनों पक्ष प्रासाद के आधे भाग से निकले हुए होने चाहिये ॥६८॥

दोनों पक्षों में ... (?) वर्धमान का विभाजन करना चाहिये । दोनों पार्श्वों में जाति-शुद्ध रथों का निर्माण करना चाहिये । इस तरह गरुड-नामक प्रासाद होता है ॥७०-७१॥

वर्धमान के सस्थान में पड़िले के समान दो कर्णों का नियोजन करना चाहिए । दो भागों से रथिका और शेष से भद्र का प्रकल्पन करना चाहिए । जघा पाच भागों से और इसका पीठ आधे से, बरडी की रचना-विशेष भी आवश्यक है । दोनों अन्तर-पक्षों का भाग उत्सर्ग के तीन भागों से, और नौ भागों से शिखर की ऊँचाई करनी चाहिए । कुम्भ और आमल-मार इन विच्छिदितियों का भी इस तिह-प्रासाद में भी वंसा ही विधान है ॥७२-७४॥

चार पदों से विभाजित कर चौकोर क्षेत्र में सीमा के विस्तार-प्रमाण से उसके रथों का प्रकल्पन करना चाहिए । क्रमशः सभी दिशाओं में एक पाद से निर्यातो (निकासो का) निर्माण करना चाहिए । फिर उसके दो भागों के विस्तार वाले प्राचीवों को बनाना चाहिए । चारों दिशाओं में पद के छह भागों से निर्यातों का निर्माण करना चाहिए । इसका गर्भ दो अक्षों से विस्तृत और चारों भागों से आयत होता है । जघा, उत्सर्ग और पीठ जैसा भद्र में वंसा यहा पर भी । इस प्रकार तीन देवताओं का आश्रय वाला यह भव-सजक प्रासाद होता है ॥७५-७८॥

भव के ही जल-निर्गम-सहित रथों का जब निर्माण किया जाता है तो वह विभय नाम का प्रासाद होता है ॥७९॥

षाठ भागों में विभाजित चारों तरफ से चौकोर क्षेत्र में क्रमशः गर्भ-मूत्र और वर्ण-मूत्रों को बनाना चाहिए । इसके सब दिग्मूत्रों में आधे पद से ही सीमा

बनानी चाहिए। पद के अठारवें भाग से वृत्त खींचना चाहिए। विस्तार के आधे से गर्भ और गर्भ के आधे से दीवाले होनी हैं। उस वृत्त के बाह्य-सूत्र से १६ भाग बनवाना चाहिए। दिग्सूत्रो और कर्ण-सूत्रो में रथको का सम्प्रकल्पन करना चाहिए। सलिलान्तर-भूषित दो भागों से रथिका बनाना चाहिए। इसका सलिलान्तर श्रीवत्स के समान ही बनाना चाहिए। जघा, उत्सेध, पीठ और शिखर भी वैसे ही होने चाहियें। भीतर और बाहर से सम मालाधार-नामक प्रासाद जानना चाहिए ॥८००-८५१॥

मालाधर के सस्थान में जो क्षेत्र पूर्ववत् स्थित होता है वहा पर उद्वान्तर-विच्छिन्न पद्म नामक प्रासाद का निवेशन करना चाहिये। उसके आगे कर्ण-व्यास के आधे भाग से विनिर्गमो का विन्यास करना चाहिये। और वे विनिर्गम पद्म-पत्र के समान आकार वाले होते हैं तथा लक्षण-मुक्त और जाति-सुद्ध होते हैं।

॥८५१-८७३॥

छै भागों से आयत और विस्तृत चौकोर क्षेत्र में दो भाग से विपुल और चार भागों से आयत गर्भ होता है। गर्भ के व्यास को नापने वाला सूत्र पद-पाद-समन्वित होता है। उससे अर्धवृत्त दक्षिण और उत्तर से घुमाना चाहिए। पद-पाद-युत सीमा के विस्तार-सूत्र से आगे और पीछे भी वृत्त का अनुवर्तन करना चाहिये। इस प्रकार से उसका यह वृत्त-अंश १२ भागों का होता है। दो भागों से भद्र-विस्तार और भाग का विस्तार एक भाग से। भद्रों के मध्य में एक भाग रथो का विस्तार करना चाहिये। इस का सलिलान्तर मालाधर के समान ही बनाना जाता है। यह मलय नामक प्रासाद तो वृत्तायत होता है ॥८७३-९२॥

मलय के ही कर्णों में यदि रथिकाओं की कल्पना होती है तथा पद के छे भाग के निकास सलिलान्तर-विहीन होने चाहियें। वहा पर पीठ, उत्सेध, जघा और शिखर होते हैं। वे सब एकमात्र समायुक्त लाट-प्रासादों के सदृश प्रतीत होते हैं। उनका वैशिष्ट्य भी तद्वत् परिकल्प्य एवं निर्माप्य है—सारांश है यतः एक पद-दलोक गतित है। अस्तु, एक भाग से वहा पर दीवाल और दो भागों से गर्भ-गृह बनाना चाहिये। इस के चारों तरफ रथिकाओं के जल-निर्गम गताने चाहिये। इस प्रकार से शुभ-लक्षण यह वचक-नामक प्रासाद कहा जाता है ॥९२-९७॥

वज्रक के ही ससिला-०२-वजित ४४ विभक्त सस्थान में तीन भाग वाली रथिकायें होती हैं । इसकी आठों दिशाओं में दो भाग वाले कर्ण होते हैं । कर्णों से पद्म-प्रासाद-समान यह स्वस्तिक प्रासाद बताया जाता है ॥६८-६९॥

वज्रक के ही सस्याग में जो पहिले रथ दिखाये गये हैं, उनमें एक २ चार-चार भंशों से बनाना चाहिए । रथकों से निकला हुआ दो भाग में इसका मध्य होता है । इन तरह आठ कोनों से यह शकु-नामक प्रासाद उद्दिष्ट किया जाता है ॥१००-१०१॥

चतुरथ (चोकोर)-१६; चतुरथायत (चोकोर तथा घायताकार)-२; वृत्त (गोल) - २ ; वृत्तायत (गोल एवं घायताकार) - २ ; तथा अष्टाश्र-षष्ठ-कोण-३=२५—ये पचीस ललित प्रासाद बताये गये हैं ॥१०२-१०३॥

अथ मिश्रक प्रासादों के लक्षणों का क्रमशः वर्णन करता हूँ ॥१०३॥

भद्रक प्रासाद कही सस्थान में भद्र में जब शृंग बनाया जाता है, तब यह प्रासाद मुमद्र नाम का कणकूटों से विधिष्ट होता है ॥१०४॥

पूर्वोक्त केसरी प्रासाद के भद्र वाला शृंग होता है, तब वह सर्वतोभद्र-सप्तक होता है । भद्र-शृंग को छोड़ कर वहीं पर सिंह बनवाना चाहिए । उन दोनों के मिश्र-योग में सिंह-कसरी-नामक मिश्रक प्रासाद बनता है ॥१०५-१०६॥

श्रीवत्स-नामक प्रासाद के ही सस्थान में भद्र में कूट का निवेश करना चाहिये । उसी याग से कर्णों में भी प्रति-शृंगान्वित उषकों बनाना चाहिए । मग्नह निमल कलशों में पद्म-पटा बनाई जाती है । इस प्रकार का वह प्रासाद चित्र-विचित्र गिहगों से युक्त त्रिकूट नाम से प्रसिद्ध होता है ॥१०७-१०८॥

कर्णों में, भद्र में तथा प्रति-स्थान से जब पूर्ण शृंग होने पर मग्नह षण्डकों से वह युक्त होता है तब उस प्रासाद को घरापर कहते हैं ॥१०९॥

श्रीवत्स के ही सस्थान में कर्णों में कूट का निवेश करना चाहिए तब वह प्रासाद तिलक नाम से पुरारा जाता है ॥११०॥

जिस प्रकार से कर्णों में उनी प्रकार भद्र में प्रासाद चित्रकूट के नाम से होता है धीरे धीरे उतमाग में भी उसी प्रकार होता है वह मर्गाग-मुद्रर होता है ॥१११॥

जहाँ प्रति-शृंगों में जब कूट का निवेश किया जाता है, तब वह श्री नाम का मिश्रक प्रासाद जानना चाहिए ॥११२॥

सब प्रासाद कूटो से ढके हुये बने होने चाहिये और वे सब चतुर्मुख होने चाहिये । बहुत शृंग वाले और मिश्रक और उस के बाद कुटी संज्ञा वाले भी होते हैं । इस प्रकार इन नौ मिश्रक प्रासादो का लक्षण बताया गया । ॥११३-११४३॥

अब इस के बाद साधारण प्रासादो का स्पष्ट लक्षण कहता हूँ ॥११४॥

आठ भागो मे विभाजित क्षेत्र को चौकोर करके उसके मध्य मे गर्भ होता है और दो भागो से देवनालय का निर्माण किया जाता है । एक भाग मे दीवाल बनाई जाती है और एक भाग से कारिका । फिर बाहर की दीवाल भी उनी भाग से विहित है । उक्त कर्णो मे दो भाग वाली लतिकार्ये बनानी चाहिये । और बाकी भद्र सलिलान्तर से प्रलकृत बनाना चाहिये । और सभी दिशाओ मे एक भाग स निकाम की यह विधि है । चार भाग से ऊंची जघा और करक उसके आधे से बनाये जाते हैं । बरडी और अन्तरपत्र एक भाग से बनाये । और उसके अवकाश मे एक एक रथिका ३३ भाग से ऊची बनानी चाहिए । पद्म भाग वाले मूल मे बाकी बचे हुए प्रशो की ऊचाई से शिखर बनाना चाहिए । उमकी ऊचाई के तीन भाग करके वेणुकोश का आलेपन करना चाहिये । उसका स्तम्भ-कोशान्तर चार भागो से विभाजित कर फिर १३ अंश से पद्म-शीर्ष और ग्रीवा बनवाने चाहिए । एक-एक भाग से कुम्भ और आमलसागक बनाने चाहिए । उनके उपर आधे भाग से बीजगूरक का निर्माण करना चाहिए । सब प्रकार से सन्तति-प्रिय यह कमरी नाम का प्रासाद होता है ॥११५-१२२३॥

भूमि भाग को चौकोर और बराबर बनाकर प्रासाद के उगम से दुगनी जगती करनी चाहिए । प्रासाद के आधे से उन्नत जगती का पीठ बनाना चाहिए । और पीठ के ऊपर प्रासाद की मस्थापना करके फिर प्रासाद का विभाजन करना चाहिये । सर्वतोभद्र वा सस्यान और हस्त की संख्या जब इस प्रकार होती है कि ३७ हस्तो मे चवेष्ट बनाया गया है, सत्ताईस से मध्यम प्र सद और कनिष्ठ प्रासाद पञ्चोस से बनाया गया है । इनका तलच्छन्द तथा ऊपर की गति जैसी उद्वेग, मध्य और कनिष्ठ प्रासादो की होती है, यह सब ठीक तरह से रूहा जाना है । समूलविभाजित चौकोर क्षेत्र मे चार वां पद मे युक्त उनके मध्य से पद्म का न्याम करना चाहिए । गर्भ के एक पद से दीवाल और उनी प्रकार से सन्निहित बनाई जाती है । बाहर की दीवाल

भी बंसी ही होती है। इसका प्रमाण भी तद्वत् परिकल्प्य है। सलिलाग्नर का भी प्रमाण शास्त्रानुसूल विहित है। शेष भद्र गर्भ के आधे से निबले दृये बनाने चाहिये। भाग का आधा हिस्सा वगल से क्षोभित कर देवे। और निर्गम भी उसी प्रकार बनाना चाहिए। शेष भद्र-विस्तार उसी प्रकार पाच भागों के आधत से होता है। उसका पीठ २३ भाग से ऊँचा बनाना चाहिए। इसकी ऊँचाई से दुगने से जघा का निर्माण होना चाहिए। आधे भाग से मेखला और एक भाग से अन्तर-पदक बनाना चाहिए। वहा पर पहली रथिका तीन भागों से ऊँची और दूसरी रथिका तीन भागों से ऊँची और दूसरी जो रथिका होती है वह डेढ़ भाग में ऊँची बनानी चाहिये। इन दोनों के ऊपर भाग-भाग में अन्तर करना चाहिए। मातर्वे भाग से उन्नत छे भागों के विस्तार से शिखर बनाना चाहिए। इन प्रकार में प्रासाद को ८ भूमियों से विचक्षण स्थापति बनावे। जल-निर्गम से विच्छिन्न रथ और प्रतिरथ उसी प्रकार बनाने चाहिए। चार डोरें वाले (चतुर्गुण-सूत्र) पृथक सूत्रों से पञ्च-शोष का अंकन करना चाहिये। नील कमल के पत्तों की आकृति वाली ललित मञ्जरी बनानी चाहिए। ग्रीषा आधे भाग से और पूरे भाग से आगल-सारक और पञ्च-दीर्घ का निर्माण शोषा के मान से बुद्धिमान् को बनाना चाहिए। डेढ़ भाग उष्णीष-सहित पद्म के ऊपर कुम्भक होता है। इस प्रकार में यह सर्वतो-भद्र नाम का प्रासाद होता है। इस शुभ देवालय सर्वतोभद्र का निर्माण कर मनुष्य परम लोक को प्राप्त करता है। और साथ ही साथ स्वर्ग में स्वच्छन्द भावित प्राप्त करता है। ॥१२३३-१४०॥

दश भागों में प्रविभाजित चौकोर क्षेत्र में अगल के पद से गर्भ होता है। और उसके आधे से अग्यकारिका। जघा, स्कन्ध वरुण और भद्र भी इसके जो अग हैं वे सब सर्वतोभद्र के समान चारों दिशाओं में बनाना चाहिए। उसके सब भद्र दोवालों से घेर देना चाहिए। फिर इनके प्रत्येक भद्र में वर्षमान का निवेश करना चाहिये। साढ़े पाच भाग से सर्वतोभद्र की आकार वाली रथिकाओं वहां भी बनानी चाहिए। शिखरोदय भी उसी प्रकार विहित बताया गया है शीघा और आगलमार तथा कुम्भ भी उसी प्रकार बनता है। इन प्रकार तन्वदन नाम का यह प्रासाद-देवालय बनाना चाहिए। इनका बनाने पर गृहस्थामी धानन्द नरता है और उसके पाप नष्ट होत है। ॥१४१-१४७॥

द्वारस भागों में क्षेत्र को विभाजित करके फिर उसकी चौकोर बनाकर सब वर्ण-पद वाली गर्भ-भित्त के साथ बनाया जाता है। विचक्षण स्थापति भित्ति-गर्भ

मे पाद के सहित पादिका का निर्माण करना चाहिए। बाहर की दीवाल भी उसी प्रकार बनती है और उसी प्रकार अन्वकारिका भी। पीठ की ऊँचाई तथा जघा और जो रथिकार्ये होती हैं वे सब सर्वतोभद्र के ही समान होती हैं। साथ ही साथ सर्वतोभद्र के आकार वाले मूल-कर्णों का विनियोजन करना चाहिए। दोनों पक्षों ने एक एक दूसरी रथिका का विन्यास करना चाहिये। इस प्रकार से चारों रथिकार्ये प्रत्येक कर्ण में विनिवेशित करना चाहिये। भद्र का शेष विस्तार अपने विस्तार के आधे से निकला होता है। भद्र-व्यास क आधे भाग को ऊँच सिंह-कर्णों से शोभित करना चाहिए। और फिर वही पर आठ शिखरों से विभूषित शिखरों का विन्यास करना चाहिये। चतुर्गुण-सूत्रों से वेणु-कोष का अकन करना चाहिए। और इसका स्कन्ध-बोधांतर तीन भागों से विभाजित करना चाहिए। उत्तरेध से आधे भाग की ग्रीवा, एक भाग से आमलसारक उसी प्रकार पञ्चशीर्ष आधे भाग से और एक भाग से कलश निर्मेय है। तीन पाद वाली तीन रथिकार्ये बताई गई हैं। इस प्रकार सर्वतोभद्रक के आकार का यह नन्दि-शाल-नामक प्रासाद बताया गया है। ॥१४७३-१५५॥

नन्दिनाल के ही रूप वाले सस्थान के निवेश करने पर उसके सब भद्र दीवालों से घेर देने चाहिये और उसके प्रत्येक भद्र पर वर्धमान का निवेश करना चाहिये। तीन भागों से भद्र क शिखर की ऊँचाई होनी चाहिये। पीठ की ऊँचाई और जघा तथा इसके शिखर की ऊँचाई नन्दिशाल के समान ही आकार वाले बनाने चाहिये। इस प्रकार यह नन्दि-वर्धन प्रासाद सब देवों के लिये बनाना चाहिये। ॥१५६-१५९३॥

नन्दि वर्धन का सस्थान पहले की तरह ही बनाना चाहिये। वज्रा पर दोनों कर्णों के मध्य में जो दो रथिकार्ये स्थित हैं उनके ऊपर लक्षणों से युक्त शिखर बनाना चाहिए। छै अंश से विस्तृत और ६३ अंशों से उन्नत यह होता है। चतुर्गुण-सूत्र से वेणु-कोष का अकन करना चाहिए। ग्रीवा और आमलसार तथा कुम्भक का आश्रय जो होता है वह सर्वतोभद्र-सस्थान के समान बनाना चाहिए। यह निश्चित है। इस प्रकार पृथिवी का रूपण यह प्रासाद मन्दिर नाम से प्रसिद्ध होता है ॥१५६३-१६३३॥

नन्दि वर्धन के तद्रूप-सस्थान में दिक्-सूत्र में और कर्ण-सूत्र में ये रथिकार्ये दो भाग के आयत विस्तृत होनी हैं और इसका शेष शिखर भागों

के विस्तार से बनाना चाहिए। इसकी ऊंचाई ७½ भागो से बनानी चाहिए। छै भागो से स्कन्ध का विस्तार और इसकी शीवा दो भागो से। रेखा और घामलसार और कलश जो यहा होते हैं वे सब सर्वतोभद्र के समान होते हैं। इस प्रकार यह श्रीवृक्ष नाम का प्रासाद उदाहृत होता है।
॥१६३½-१६७½॥

चौदह भागो मे विभाजित कर चौकोर क्षेत्र मे दो भाग से विस्तृत कर्ण तथा रथिकायेँ होती हैं। सनिलान्तर-विच्छिन्न उनको मूल-गणों में योजित करना चाहिए। शेष भद्र का विस्तार और उसके घाधे से निर्गम होता है। सर्वतोभद्र को भी इसके प्रत्येक भद्र मे विभाजित कर पूर्व गुणो से युक्त चारो दिशाओ मे निवेशित करना चाहिए। उसका गर्भ शास्त्रानुसूल विस्तृत करना चाहिए। गर्भ के मध्य से दीवान का प्रमाण १½ भाग से बताया गया है। उसी प्रकार से उसकी बाहर की दीवाल शेष से भ्रमण का निर्माण करना चाहिए। उत्तरेष से छै भाग वाली जंघा और उसके घाधे से पीठ। बरडी और घ-तर-त्र को एक भाग से बनवना चाहिए। ऋतन प्रत्येक कर्ण मे तीन तीन निवेश होने चाहिए। उसकी पहली रेखा तीन भाग से ऊंचो बनानी चाहिये। फिर ऊपर दूसरी रेखायेँ पाद पाद से हीन होनी चाहिए। पाठ भागो मे विस्तृत और ६½ भागो से उन्नत सर्वतोभद्र के प्रकार वाला उसका शिखर बनाना चाहिए। इस प्रकार विमान नाम का यह समुतोद्भूत प्रासाद प्रसिद्ध है ॥१६७½-१७६½॥

द्विमान प्रासाद का १४ घायाम के विस्तार से विभाजित करना चाहिए। वहा पर चार प्रकार की रथिकायेँ प्रत्येक कर्ण मे निवेशित करनी चाहिये। वे सब दो भाग से विस्तृत ऊपर ऊपर बनवाने चाहिये। उसकी पहली भूमिका तीन भाग मे उन्नत और घन्व उपर की भूमियो क्रमशः एक एक पाद से हीन होती है। नन्दिशाल प्रासाद के गुणों से युक्त यहा पर शिखर बनवाना चाहिए और मध्य मे सर्वतोभद्र के समान भूमिशाओ का निर्माण करना चाहिए। उसकी दो नावों वाली, सब रथिकायेँ तीन भागो से उन्नत, दूसरी भूमि की रथिका भूमि को ऊंचाई से बनानी चाहिए। शिखर की ऊंचाई पाद-सहित श्यास-नाम्मित करना चाहिए। समुतोद्भूत के समान ही यहा पर तथा और पीठ होता है। यह भुवनान नामि-गुड द्विमान् नाम

का प्रासाद विस्तार है ॥१७६३-१८२३॥

हिमाचल के तद्रूप-समवस्थित सस्थान करने पर उसके सर्व भद्रों में वर्धमान का याजन करना चाहिए । उसका विस्तार छै भागो से और उसके श्राधे से निकास । इसके शिखर की ऊंचाई ७३ भागों से होती है । शिखर के प्रागे का स्तम्भ सिंह-कर्मों से विभूषित करना चाहिए । इसके सब धनो ने त्रिपा दिक्-सूत्रो से पूर्ववत् प्रकल्पित करना चाहिए । जंघा, उत्सेध, बर्ण और शिखर जो कुछ इसका होता है, वह सब हिमवान के सहस्र बनाना चाहिए । हेमकूट नाम का यह प्रासाद तीनों जगत् में प्रसिद्ध है । यह निर्मात (ब्रह्मा, विष्णु और महेश्वर) का ही मिलय बनाना चाहिए और किसी का नहीं ॥१८२३-१८७३॥

हिमवान के समान सस्थान वाला प्रासाद बनाना चाहिए । उसके मध्य में सर्वोभद्र-सङ्क प्रासाद का विधान कहा गया है । उसके मध्य में तो वर्धमान का निवेशन विहित कहा गया है । तदनन्तर मध्य स्थानो में खड-रेखा का निवेश करना चाहिए । फिर ध्यास से उन्नत सिंह-कर्मों से भद्र को प्रकल्पित करना चाहिए । उसके ऊपर का शिखर विचक्षणों के द्वारा वर्जनीय बताया गया है । पाद-महित दो धंश से उन्नत दो दो श्रिकार्ये बनानी चाहिए । उन दोनों के ऊपर विस्तार से चौकोर शिखर बनाना चाहिए । शिखर की ऊंचाई ५३ धंशो से करनी चाहिए । सभी दिक्-सूत्रो से इसी प्रकार से त्रिपा करनी चाहिए । बाहर की रेखा और जंघा हिमवान् के सहस्र बताई गई है । वंत्ताज नाम से यह प्रासाद प्रसिद्ध होता है और वह धूलपाणि भगवान् शिव के लिये बनाया जाता है ॥१८७३-१९३३॥

इसी का ही भद्र जब सिंह-कर्मों के द्वारा ऊंचा किया जाता है और कहा पर मनोरम दो दो श्रिकार्ये दी जाती है, तो शिखर-विस्तार पाच भागो से समुच्छिन्न होता है । भद्रों में प्राचीन एक एक भाग से निवेश रूप होते हैं और उनका विस्तार चार भागो से होता है । सभी दिशाओं में यही विधि है । इसरी वाल-लेगा हिमवान् के सहस्र बनाई जाती है । तब इन युगो से पुनः यह प्रासाद पृथ्वीवर के नाम से प्रसिद्ध होता है । ॥१९३३-१९६३॥

सोवत भर्ग से विमल धारी तरफ में चौकोर क्षेत्र में पाठ वर्ण

वा उस के मध्य म गनं होता है और दो भाग ब ली दीवान होती है । प्रमाण और बाहर की दीवान उसी के समान बतार्ई गई है । क्यों म सन्निपातर-भूषित रविका बनानी चाहिये । दूबगी रविकाये उमा के तुल्य प्रायाम और विस्तार वाली होनी है । और उमी क समान तीमरी रविका और भद्र चतुर्भुजायत विस्तार के प्राये से बरमान स निष्क त थाभित करे । बरही और प्रन्तरपत्र डढ़ भाग स बनाना चाहिए । प्रमश ऊपर ऊपर कुछ भाग स उस हीन करना चाहिए । दानो रविकाया के मध्य-भद्र म सिंह-कण का विधान कहा गया है और इसकी ऊचाई पात्र भागो म बतार्ई गई है । पार्श्व म स्थित जा सिंह-कण-स्थित दो रविकाये नियमित होनी है उन दोना क ऊपर गढ़ भाग स विस्तृत सिद्धर हाता है और इसही ऊचाई तीन भाग स, मात्र भाग स घग्गा और अधिा भाग स बी जाती है । उरु दोना पात्र की दोना रविकाये उतने ऊपर बतार्ई जाती है । निमित्त दिशाया म सिंह का निवदान करना चाहिए । महा विधि है । मूत्र कण म उत्तरु वाद प्राया सिद्धर दस स विस्तृत होता है तथा प्रमानुसार ग्यारह पदा स उन्नत उगकी मनारम ऊचाई बानी चाहिये । चतुर्भुज-मूत्र स क्रियशु-शेष का प्ररन करना चाहिए (?) उत्तरु क प्राये भाग स श्रीया और प्रडक एक भाग स उन्नत (ऊचा), तथा पद्म-नीय प्राय भाग स और उत्तरु एक भाग से उत्पन्न होता है । यह देव मन्दिर इन्द्र-नील क नाम म पुकारा जाता है ॥१६७-२०८१॥

में समुत्सेय नभी दिग्गधो में वही विधि है। इस प्रकार में यह देवालय (प्रासाद) मुकुटोज्ज्वल के नाम से पुकारा जाता है ॥ २१६½—२३१½ ॥

इसके स्पान में प्रत्येक भद्र में चारों दिशाओं पर सिंह-वण वा परित्याग कर वर्धमान बनाया जाता है। मध्य-भाग-समुच्छिन्न एव पद्-भागायत भूमिकाये विहित हैं। देवाधीन इन्द्र वा यह प्रासाद ऐरावत के नाम से बनाना चाहिये ॥ २३१½—२३३½ ॥

ऐरावत के मस्थान में पहिले के समान प्रासाद के स्थित होने पर जब वर्धमान को त्याग कर ऊर्ध्व-भाग में सिंह वा निवेश किया जाता है और सब दिग्गधो में चारों दिग्वरों को अर्जित करें तो दोषप्रायाम के अष्ट भाग में गर्भ-वेद्य वा निवेशन करना चाहिये। चार भाग में घायत वह भद्र-निर्गम में विभाजित होना चाहिये। तीन भद्र दीवान के भाग से घिरे हुए प्रयुक्त करने चाहिये। द्वार की ऊचाई अपने विस्तारानुक्रम द्वारा के आधे में उत्तम चक्र पर गवाक्ष इस प्रकार बनाना चाहिये, जिस प्रकार वह द्वार का लघन न कर सकें। मध्य में दो भाग के घायाम में विस्तृत चतुष्पिन्ना बनानी चाहिये। इस प्रकार शशादिकों के लिये राजहम-नामक यह प्रासाद प्रगल्भ माना गया है ॥ २३३½—२३८½ ॥

राजहम के मस्थान में तीसरी रथिका के ऊपर जब इसका दिग्गध मान में उत्तम घोर छे (६) में घायन होता है, तो गरुडध्वज-वन्धन (विष्णु वा शिव) यह गरुड नाम का प्रासाद होता है ॥ चर्चा और बारक दोनों के लिये यह प्रासाद सर्वकामना-पूरक होता है ॥ २३८½—२६०½ ॥

इसी के मूल दिग्गध को त्याग कर दो भाग के प्रमाण में जब वर्ण में रथिकाये बनायी जाती है और उसके ऊपर भूज-मङ्गी से बारह (१२) में उत्तम और दश भागों में घायत बनाया जाता है तब वृषभ-ध्वज-वन्धन (शिव वा शिव) यह वृषभ-नामक प्रासाद प्रसिद्ध होता है ॥ २६०½—२६२½ ॥

पञ्चम दृष्टा के विस्तार में अष्ट मरु वा प्ररत्नन किया जाता है। मध्यम मरु प्रासाद में दृष्टा की मरुता दो रत्नाघा म अधिक ३६ हम्म (?) घोर मरु के निरूप अष्ट म दृष्टा की मरुता तीस बनायी गयी है। शीघ्र भाग में प्रविभाजित चौरास क्षत्र म दीवान में युक्त गभ-गृह विस्तार के आधे में बनाना चाहिये। एक भाग के प्रमाण में विस्तार वाता गर्भ-वर्धन बनायी जाती है और बाई भाग वाता वा दीवान हाथ है उसी के समान पञ्च-कारिका वा निर्माण किया जाता है। प्रत्येक वर्ण में दो भाग वाता रथिका का

निर्माण करना चाहिये । भद्रो मे चार भाग वाले रथ होते है और उमके आधे से वे विनिष्पन्न होते है । भद्र और कर्ण इन दोनो के अन्त मे आठ अंग मे मलिलान्तर बनाना चाहिये । उसी प्रकार भद्रो के दोनो पार्श्वो मे रथिकाओ का निर्माण करना चाहिये । सब रथिकाओ का अपने भद्र-विस्तार के आधे से तथा शृंग-भद्र जिस प्रकार से एक उसी प्रकार से सब बनाने चाहिये । सब दिग्सूत्रो मे वधमान का निवेश करना चाहिये । आठ भाग स ऊची जघा और उसके आधे से सूर पिण्ड, मेखला और अन्तरपत्र दोनो दो भाग वाले होते है । वहा पर पहिली रथिकायें सवा तीन हस्त (?) उन्नत होनी चाहिये । क्रमशः पद के एक पाद से हीन ऊपर की भूमिया होती है । वर्ण-सहित दिग्सूत्रो मे पहिले के समान क्रिया विहित है । शिखर की, दश भागो से और बारह भागो से, ऊचाई होनी चाहिये । चतुर्गुण-सूत्र से वेणु-कोप का आलक्षण करना चाहिये, और इसका स्कन्ध-कोपान्तर तीन भागो से विभाजित करना चाहिये । आधे भाग की ऊचाई से उसी प्रकार प्रीवा और पञ्च-शोर्ष भी बनाये जाते है । एक भाग से आमल-सारक और एक ही भाग से कलग भी होता है । इस प्रकार से सो (१००) शृंगो से घिरा हुआ यह प्रासाद मेरु नाम से पुकारा जाता है । स्वर्ण पर्वत मेरु को दक्षिणा मे दे देने से जो पुण्य-लाभ होता है, उसमे अधिक ईटो से इस मेरु प्रासाद के बनाने से होता है ॥ २४२^१ -- २५५ ॥

नदिशाल के तद्रूप-समवस्थित सस्थान मे दूसरी रथिका दो भागो से निकली हुई बनानी चाहिये । भद्र का शेष विस्तार अपने विस्तार के आधे से निकला हुआ तथा अष्टाश विस्तृत भी विहित है । आठ अंगो के आयाम से विस्तार वाली, फिर उसके सम्मुख जाता बनायी जाती है । उस के मध्य मे दो भागो के आयाम तथा विस्तार वाला गर्भ होता है । इस के गर्भ की दीवाल एक भाग से निकली हुई और उसी प्रकार से बाहर की दीवाल और उसी के समान अन्धकारिका बनाई जाती है । उस की दो भाग वाली रथिकायें मलिलान्तर से भूषित होती है । शेष भद्र का विस्तार एक भाग के द्वारा, निर्गम जघा, उत्सेध और पाँठ नदिशाल के समान बनाने चाहिये और वहा पर वर्ण मे तीन भागो से ऊची रथिकायें बनानी चाहिये । लम्बाई छै अंग से और सात से विस्तृत शिखर बनाना चाहिये । केसरी-प्रासाद के समान ही इस की रेखा और सामलसारिका बनानी चाहिये । इन गुणो से युक्त इस प्रासाद के बगलो मे भी योजना करनी चाहिये । इस प्रकार से यह लताक्ष्य नाम से बनाना चाहिये ॥ २५६ - २६३ ॥

आगे वाला मरिण जब पीछे न्यसित होता है, तब त्रिपुञ्जर नाम का यह देवालय प्रासाद प्रसिद्ध होता है ॥ २६४ ॥

नदिशाल की सभी दिशाओं में जब केसरी का निवेश किया जाता है तब पचवक्त्र नाम यह ब्रह्मा का प्रासाद बनाना चाहिये ॥ २६५ ॥

जब पचवक्त्र प्रासाद के मध्य में गर्भ नहीं दिया जाता और सब दिशाओं के बाहर की लेखा आदि पहिले के समान बनाई जाती है और इस के मध्य में चार खभो वाली चतुष्पिका बनाई जाती है और उस के मध्य से मुणोभित धितान का न्याम किया जाता है तो यह चतुर्मुख प्रासाद ब्रह्मा, विष्णु, महेश और सूर्य का होता है। इन्हो को इसमें स्थापित करना चाहिये। इस का विधान अन्य देवो का नहीं किया गया ॥ २६६—२६८ ॥

सात वर्ग-पद वाला गर्भ दीवाल के साथ बनाया जाता है। एक भाग से गर्भ की भित्ति और उमी में अन्ध-कारिका। कर्ण का विस्तार पड़ भागो से होता है। उस को दश भागो में विभाजित करना चाहिये। छै (६) भागो से इस की दीवाल के सहित गर्भ होता है। बाहर की दीवाल एक भाग से और उमी के समान अन्धकारिका। दो भाग से कर्ण की ऊचाई (वैपुल्य) सतिलान्तर-भूपित बनाना चाहिये। चौथे अंश में निकला दुग्धा भद्र का शेष विस्तार करना चाहिये। आधे भाग में उसके आधे में सतिलान्तर का क्षोभण करना चाहिये। भक्तवारणो एव खभो के द्वारा ऊपर मुणोभित होना चाहिये। एक रथिका तीन भाग से और दूसरी ढाई भाग से। उनका परस्पर-क्षेप एक २ भाग से बनाया जाता है। शेष से शिखर का विस्तार और तीन अंश में उस की ऊचाई मृयक् त्रिगुण-सत्रो से वणु-कोष को लिखना चाहिये। उस का स्तम्भ-कोषान्तर चार भागो से विभाजित करना चाहिये। ग्रीवा और उत्सृष आधे भाग से और एक भाग से आमलसारक। पञ्च शीर्ष और कन्ध एक प्रमाण में। आधे भाग की ऊचाई से बीजपूरक करना चाहिये। सब वर्णों में इसी प्रकार से विचक्षण को क्रिया सम्पादन करना चाहिये। दिग्मूत्र के ब्राह्म भागो में बलभी का सन्निवेश करना चाहिये। निर्गम पञ्च भाग विहित है जो तिरछे निवेश्य है। इसके मध्य में तीन भागो से उन्नत दो भाग वाला गर्भ होना चाहिये। आधे भाग से दीवाल और उमी के समान अन्धकारिका। उस के आगे भाग को पड़दारुक-समन्वित बनाना चाहिये। कर्णों में एक रथिका को डेढ भाग से नियोजित करना चाहिये। शेष से भद्र का विस्तार और एक से इसका निर्गम।

दस प्रकार से दो खभों से युक्त दो भागों से यह भद्र होता है । बलभ और श्रावत के मध्य में एक भाग से विस्तृत वहाँ पर सलिलान्तर-गुण-द्वार-विभूषित बनाना चाहिये । इस की जघा नी (६) भाग से ऊची और उसका पीठ उसके प्राधे से । मेखला और अन्तर-पत्र ये दोनों दो भागों के प्रमाण से बनाये जाते हैं । पहिली रथिका दो भाग वाली और दूसरी डेढ़ भाग वाली । शेष से मिखर-विस्तार और पाच श्रेशों से मिखर की ऊचाई । ऊपर ऊपर दो सर्वतो-भद्र निवेशित करने चाहियें । समस्त दिग्मूत्रों में इसी प्रकार की क्रिया करनी चाहिये । (?)

इस के धेणु-कोप का अन्तर तीन भागों से विभाजित करना चाहिये । श्रीवा और पद्म-शीर्ष ये दोनों एक भाग से तथा कलश और अमलसारक—ये प्रत्येक दो भागों से बनाने चाहियें । इस प्रकार से नवात्मक नाम का यह देवालय प्रासाद नवात्मक नाम से विख्यात होता है ॥ २६६—२६६ ॥

वेद-प्रतिमा-स्थापन — ऐशानी दिशा में ईश, आग्नेय कोण में पुरुषोत्तम, वायव्य में ब्रह्मा, नैऋत्य में दिवाकर सूर्य, मध्यगर्भ में शिव, पूर्व में पुरन्दर भी, दक्षिण में धर्मराज, पश्चिम में वरुण और उत्तर में सोम (चन्द्र) इन देवों का तथा-योग्य दिशाओं में न्यास एवं स्थापना कही गई है ॥ २६०—२६१ ॥

पूर्वायतन के निकट शक्ति सम्पन्न व्यक्ति को इस प्रासाद का यत्नपूर्वक निर्माण करना चाहिये । और तत्र यत्नपूर्वक उस के आद्य का नहीं करना चाहिये ! ॥ २६२ ॥

जिन सस्थान में उत्कृष्ट अथवा अपकृष्ट प्रासाद का निवेश करना चाहिये, वहाँ पर जो कर्म बनाय गये हैं उनका वर्णन करना है ॥ २६३ ॥

एक दूसरे के सम्मुख निवेश वर्ज्य है । २६४ ।

परस्पर दक्षिण में वेध होने से हीन कहलाता है । वेध में मृत्यु और हीन में हानि विनिर्दिष्ट की गई है ॥ २६५ ॥

शिव, ब्रह्मा, विष्णु और सूर्य ये चारों देव परस्पर-विरोधी कहे गये हैं इनकी दक्षिण-पार्श्व में स्थापना नहीं करनी चाहिये । बायें दूसरे देवों का और न हीनालयों में निवेश उचित है । इन देवों का तथा और देवों का मन्दिर चाहे हीन हो अथवा न हीन हो तो कल्याण चाहने वाले मनुष्य को नहीं बनाना चाहिये । उन लोगों का देवालय उत्तर से हीन चाहा जाये तो प्रासाद के पद-मान मर्म-वेध से रहित दूसरे प्रासाद का निर्माण करना चाहिये । सामने, पीछे भी और

दोनों बगना में भी चार महा मर्मों का निर्माण नहीं करना चाहिये । सद्य क्षण मध्या म एक ही द्रव्य नहीं लगाना चाहिये तब ? वध एव मम वर्णित किया जाता है । क्षण के मध्य म जब अज्ञान स एक ही द्रव्य दे दिया जाता है तो बनाने वाल और बनवाने वाल दोनों को पीडा होती है और उसकी वैसा पूजा भी नहीं होती । इसलिये सब प्रयत्न करके स्थपति और बनवाने वाले व्यक्ति दोनों ही प्रासाद व समीप स मर्मा का वजन करें । जो मर्मों का वजन करता है तथा ग्रासनानुकूल इन देवानया को पुण्यादिका स अलट्टत करता है, वही ठाक है । जो व्यक्ति इन लक्षणा स युक्त देवानया का निर्माण करात ह व धन धान्य और सुख को प्राप्त करते हैं और आनन्द करते है ॥ २९३—३०६ ॥

हर (शिव), हिरण्यगभ (ब्रह्मा) हरि (विष्णु) और दिनकर (सूर्य) भी—ये चारो देव देवा व भी पूज्य हैं ॥ ३०७ ॥

इन एक-रूप समन्वित चारा का पृथक् २ निवृत्त करना चाहिये ॥ ३०८ ॥

आठ बाहु वान चार मुख वान कुत्त धारण क्रिय द्वय मुकुट उज्ज्वल धारण क्रिय द्वय हार और कपूर स युक्त रत्नमालाघ्रा स मुग्धमिष्ठ श्रुतियो स पुरस्सर हाथ म कमन लिये द्वय—अंम दिवाकर भगवान् सूर्य बनाये जान चाहिये ॥ ३०९—३१० ॥

शंख चक्र धारण करन वान मण्डुमूदन देव (भगवान् विष्णु) मस्तक पर उज्ज्वल मुकुट को धारण क्रिय द्वय वाम भाग म बनाने चाहिये ॥ ३१० ॥

बड़ भारी पेट वान कमडन और अक्ष माना धारण क्रिय द्वय दाही मूछ स विभूषित ब्रह्मा को बनाना चाहिये ॥ ३११ ॥

यहां पर रुचकादि पचीस (२५) ललित प्रामाद जो पहल कह गये है उनका वर्णन किया गया और उतनी ही सख्या वान जो सरी प्रभृति साधारण प्रासाद बनाये गये है तथा चौदह (१४) जो मिश्रक प्रामादो ना वर्णन किया गया है इस प्रकार स ये चौसठ (६४) प्रामाद लक्षण सहित वर्णित किय गये है ॥ ३१२ ॥



अथ मेवादि-षोडश-प्रासाद-लक्षण

अब ज्येष्ठ, मध्य और कनिष्ठ सोलह प्रासादों का विशेष लक्षणों के साथ वर्णन करता हूँ। जिस तरह इनका विभाग होता है, और जिस प्रकार में नीचे और ऊपर मन्निवेग होता है अर्थात् जगती-पीठ आदि अधश्छन्द तथा मण्डोवर एव शिखर आदि उर्ध्वच्छन्द का विन्यास प्रकल्पित किया जाता है, और जिस का जो प्रमाण होता है उन सब का वर्णन किया जाता है ॥ १—२ ॥

प्रासाद-राज मेरू, हर-प्रिय कैंवास, सर्वतो-भद्रक, विमानच्छन्द, नन्दन, रवस्तिक, मुक्त-कोण, थीवत्स, ह स, रुचक, वर्धमान, गरुड, गज, मृगराज, पद्म, और बलभी—ये सोलह प्रासाद कहे गये हैं ॥ ३—५ ॥

मेरू — पुनर्विदो का कथन है कि ३३ से नीचे और ५० में ऊपर मेरू के हस्तों की संख्या नहीं होती है। अर्थात् इस से कम और इस से अधिक प्रमाण प्रयुक्त नहीं माना गया है। क्षेत्र का दश भागों में विभाजन कर दो भाग से शृंग का निर्माण करना चाहिये। और छे भागों से मध्य का निर्माण कर वहाँ पर निवास किया जाता है। और भाग के षोडशांग से सलितान्तर का निर्माण करना चाहिये। सोलह पदों में गर्भ में इस का अर्थात् प्रासाद-राज मेरू का विस्तार करना चाहिये। प्रासाद को दीवान् एक पद से निर्मेय है। उसी प्रकार बाहर की दीवाल भी बनानी चाहिये। इस प्रकार से जो विहित है वैसा कहा गया है। दो पदों से वेदिका-बन्ध और पाच पदों से जघा तथा आधे २ पद से मेखला और अन्तर-पत्रक विनिवेश्य बताये गये हैं। शृंग की ऊंचाई तीन भागों से और शिखरों की नी (६) भागों से विहित है। इस के शिखर की शिखर-विज्ञा को सोलह भूमिकायें बनानी चाहियें। छे अंशों से विस्तृत स्कन्ध कहा गया है तथा एक अंश से उठा हुआ अङ्क बताया गया है। वक्ष से उठी ग्रीवा शिखर की प्रथम भूमिका के विस्तार में बनानी चाहिये। षड्गुण-सूत्र से ही वेणु-कोष को खींचना चाहिये। भद्र के विस्तार को भी द्विगुण (दुगुनी) ऊंचाई करनी चाहिये और सभी प्रासादों में एक भाग से कुम्भ का निर्माण करना चाहिये। इस प्रकार चार शृंग वाला, चार द्वारों से मुशीभित, मेरू की उपमा वाला, इस मेरू प्रासाद का निर्माण, अपना

इस प्रकार सर्वतो-भद्र-प्रासाद के निर्माण में जय, लक्ष्मी, कीर्ति, यश, सब इष्ट फल और सब प्रकार के कल्याण प्राप्त होते हैं ॥ २३½—३१½ ॥

विमान —चौदों क्षेत्र को सी भागों में विभाजित कर प्राज्ञ स्वपति को कल्याण, पुष्टि और मुख को देने वाले इस विमान का विन्यास करना चाहिये। उसको चारों भद्रों से तथा वर्ण-प्राचीवों से बनाना चाहिये। यह पाच भूमियों वाला होता है, और ज्येष्ठ-मध्य-कनिष्ठ-भेद से तीन प्रकार का होता है। तीस हाथों से ज्येष्ठ, पच्चीस से मध्यम और इक्कीस से अथवा सोलह हाथों से कनिष्ठ—इन विमानों की तीन संख्या बही गई है—पहिली जाति-शुद्ध, दूसरी मञ्जरी-युत, तीसरी मिश्रक। उनमें मिश्रक-निर्माण वाला प्रासाद ज्येष्ठ कहलाता है और वह कैलास प्रासाद के समान शुभ होता है। मध्यम प्रासाद जाति-शुद्ध होता है और अधम मञ्जरी-युत कहलाता। इसका पाच भाग या विस्तार से युक्त भद्र होता है। वर्ण-प्राचीव का विस्तार एक भाग के मान में करना चाहिये इसी प्रकार आधे २ भाग में अन्य प्रासादावयव जैसे धोभण, त्रिप तथा मल्लान्तर निर्माण हैं। इच्छावगुप्त-वर्ण भी बनाये जा सकते हैं और उनका विधान लक्षणावित हो। उससे भद्र का निशाम एक भाग में बनाना चाहिये। मिश्रक-विमान के भद्र का निर्माण बुद्धिमान स्वपति को चार भागों से करना चाहिये। पुर पिडिका के साथ जघा की ऊंचाई पाच भागों से विहित है। रथिका दो भागों में और चार अंगों में पहिली भूमि दूसरी आधे अंग से हीन और तीसरी भूमि इसी प्रकार की इष्ट बताई गई है। चौथी भूमि तीन भागों से बनाई जाती है, और पाचवीं तो आधे से हीन है। भूमिका का जो उदय होता है उसके आधे से कूट का निर्माण करना चाहिये। उच्छालक समन्वित कुम्भिका को आधे से बनावे। पाचवीं भूमि की बढिका एक भाग से उठी हुई बनानी चाहिये। छै भागों के विस्तार वाली घटा दो भागों में उठी हुई बनानी चाहिये। घटा का उत्सेव तदनन्तर तीन भागों से विभाजित करना चाहिये तथा कठ, ब्रीवा और अडको का निर्माण एक २ भाग से करना चाहिये और दडिका की ऊंचाई एक भाग में करनी चाहिये। घटा के आधे में दो भाग वाली कलश की ऊंचाई बनानी चाहिये तथा पहिले के समान घूरसनादिक सब बनाते चाहिये। यहा पर इस प्रासाद में मनोरम सिंह-कणों से भद्र को विभूषित करना चाहिये। पाच व्यास वाले भूत्र से पद्म-कोष खीचना चाहिये, और इनकी जा बल्लरिया होती है उनको लताओं में प्रकल्पित करना चाहिये। मिश्रक-विमान मिश्रित अंगों से तथा शुद्ध-भूमिकावित होने चाहिये ॥ ३१½—४७½ ॥

कल्याण चाहने वाला व्यक्ति बनवाये । मवंस्वर्ग-मेरु-पर्वत को देकर जो पुण्य प्राप्त होता है, वही पुण्य इस मेरु-प्रासाद को ईंटों के पहाड़ में बना कर अर्थात् ईंटों को ऊँचाई से बना कर अधिक प्राप्त होता है ॥ ५३ ॥ १५ ॥

कैलाशः—क्षेत्र के चारों ओर बनाने पर उस का मान मत्ताइम (२७) हाथों का विहित है । पुनः उमठे दश विभाग करे तो वह पुष्प-वर्षन कैलाश प्रासाद होता है । ब्रह्म-कोष्ठ में इस का गर्भ होता है और क्षेत्र में दीवाल के भीतर अन्ध-कारिका अर्थात् गर्भ-गृह के चारों ओर जाने वाली प्रदक्षिणा दीवाल होती है । चार भागों से भद्र तथा दोनो मूल-वर्ण तीन २ भागों से बनाने चाहिये । सात भागों से उठी हुई जघा और मेखला आधे भाग से बताई गयी है । एक ७ भाग मन्तर-पत्र और अडक उत्पन्न होता है । ग्रीवा का अग्र भाग वाला सिखर उत्सेध से दश अंगों से ऊँचा होता है । कैलाश-सजा वाले प्रामाद में स्कन्ध का विस्तार तीन अंगों का ऊँचा होता है । इस अन्तर-पत्र में तो मुताडित सूत्र देकर उम त्रिगुण सूत्र से मनोरम वेणुहोप का आलखन करें । यह प्रासाद आठ भूमियों की ऊँचाई वाला होता है तथा मञ्जरी में मुशोभित गोभा वाला कहा गया है और इसकी ऊँचाई कल्याण चाहने वाले को दुगुनी बनवानी चाहिये । आधे भाग से निक्ला हुआ इसका छै भूमिया वाला भद्र होना चाहिये । सिंह-कर्ण-आदि अन्य विच्छित्तिया भी विवक्ष्य है । इन प्रकार स भगवान् सकर को प्रिय लगन वाला यह प्रामाद कैलाश नाम से विख्यात होता है ॥ १६—२३ ॥

सर्वतोभद्र — यत्र सर्वतो-भद्र-प्रामाद का वर्णन करता है । यह सर्वतो-भद्र २६ हाथों के परम परिमाण में बनाया जाता है । इस का गर्भ, बाहर की सीमा, दीवालें और अन्धकारिकाये, जघा ११ उत्सेध और दोनो कर्ण जिन प्रकार से मेरु के हैं, वैसे ही वहा पर भी बताये गये हैं । उसी प्रकार से भद्रों के विस्तारों से इसका विकास भी बनाना चाहिये । पहिली रथिका चार भागों में और उम के बाद दूसरी ढाई भागों से निर्भय हैं । उन सबका परस्पर अन्तर एक २ भाग का बताया गया है । सिखर का विस्तार छै भागों से बनाना चाहिये तथा इसकी ऊँचाई सात भागों से होनी चाहिये । छै भागों से और दस भागों में मूलज अर्थात् पहले स्कन्ध का विस्तार बताया गया है । उत्सेध में ग्रीवा आधे भाग वाली और अण्डक एक भाग की ऊँचाई वाला विहित है । अतः मूल-मूनानुसार छेद की संयोजना होती है । इसकी रेखा वैसी बनानी चाहिये जो सब कल्याणों का सम्पादन करे । मेरु और इसके अर्थात् सर्वतो-भद्र के शृंगों को सिंह-कर्णों से विभूषित करना चाहिये । सब जगह पथ-कोषाय-तुल्य मञ्जरी बनानी चाहिये ।

नन्दन —नन्दन-प्रासाद की सीमा ३२ हाथों से निर्मित होती है। आठ २ के विभाग में वह ६४ पद वाला होता है। चार भागों में इनका गर्भ और शेष से भित्त्यन्धवारिका बनानी चाहिये। गर्भ के समान ही भद्र बनाना चाहिये और उसका निर्गम उसके ऊपर भाग से होता है। फिर सब ओर से वर्ण-मूत्र से बगल में दो रथों का निर्माण करना चाहिये। पाच भागों से उठी हुई जघा और एक भाग के प्रमाण से मेखला। छै भूमि वाला यह प्रासाद गौन है और ये प्रत्येक भूमियां बारह २ धरा वाली होती हैं। इसका रेखा, स्कन्ध, अण्डक आदि का आकार कैलाश-प्रासाद के समान होता है। यह नन्दन आनन्द देन वाला और सब आपत्तियों को नष्ट करने वाला होता है ॥ ४७ $\frac{1}{2}$ —५२ $\frac{1}{2}$ ॥

स्वस्तिक —पश्चीम हाथ वाले क्षेत्र को चौकोर बना लें पर फिर दिङ्-सामुख्यानु रूप मूत्रपात करना चाहिये। तदनन्तर सीमा के आधे मूत्र से ठीक तरह से वृत्त खींचना चाहिये। उसके बाद अट्ठाईस भागों से उनको यथा-पद विभाजित करना चाहिये। उसके आधे से दिङ्मूत्र-संश्रित शालाग्रो का निर्माण करना चाहिये। उनके बीच में एक २ के तीन रथ बनवाने चाहियें। और अन्य शालाग्रणसंश्रित अर्ध-रथों का भी निर्माण करना चाहिये। जंघा छै भागों में उठी होनी चाहिये और आधे भाग से तो मेखला कही गयी है। एक भाग से अन्तरपत्र तथा अण्डक (गोलाकार) भी एक भाग से होता चाहिये। आधे भाग से उठी हुई शीघ्रा होनी चाहिये और उसका विष्कम्भ चार पदों का होता है। शिखर की ऊंचाई ११ भागों से कही गई है। सभी शिखरों की रचना में लता-वल्गुन विहित है। स्कन्धादि के विस्तार में द्विगुण-सूत्र का प्रमाण होता है। पङ्गुण-मूत्र भी यहाँ अभीष्ट है। खूब तान कर अर्थात् खींच कर पङ्गुण-मूत्र से पञ्च-कोष का आलेखन करना चाहिये। वह ज्येष्ठ अर्थात् उत्तम पश्चीम हाथ वाला, मध्यम सोलह हाथ वाला, अधम बारह हाथ वाला प्रगस्त होता है। ज्येष्ठ की भाग-संख्या के आधे में मध्यम और मध्यम के आधे में अधम की भाग-संख्या कही गयी है। छै भाग की प्रमाण वाली, उत्तम की जघा बताई गई है तथा मध्यम और निवृष्ट में वह जघा सात भागों से ऊंची होती है। सब लतियों का अत्र के द्वारा यह विधान बताया गया है। इस प्रकार मनुष्यों का बल्याण और मंगल करने वाला स्वस्तिक नाम से यह समाख्यात होता है। ५२ $\frac{1}{2}$ —६३ $\frac{1}{2}$ ॥

मुक्त-कोण —अथ मुक्त-कोण-नामक प्रासाद का लक्षण कहता हूँ। वह तीन तरह का होता है—सोलह, बारह तथा आठ भागों में अमश ज्येष्ठ, मध्य और कनिष्ठ-भेद से मुक्त-कोण नाम का प्रासाद होता है। मुक्त-कोण और स्वस्तिक

इन दोनों प्रासादों में केवल यही अन्तर है—स्वस्तिर वतुंल (गोल) होता है और युक्त-कोण चौकोर। जघा पांच भागों से ऊंची और दो भागों से रथिका निर्मित होनी चाहिये। चार भागों में उमकी दूसरी भूमिका का निर्माण करना चाहिये। इसकी बाकी भूमिकाओं का निर्माण तो आधे २ भाग से होना चाहिये। गर्भ को नवधा-विभाग करने के उपरान्त पुन १३ भागों से अल्प अलकरण एवं विच्छिन्नतिया विनिर्मय है ॥ ६३½—६८ ॥

श्रीवत्स—दस भागों का विस्तार करके छे भागों से मध्य बनावें। दो भागों से वर्णों का निर्माण करना चाहिये फिर मध्य को चार भागों में विभाजित कर मध्य में बायें और दक्षिण दो अंग के भाग बनाने चाहिये। १२ भागों से रथ-निर्गम बनाना चाहिये। विक्ट-प्रासादों एवं मनोरम स्तम्भों की योजना इष्ट है। इन गुणों से युक्त श्रीवत्स-नामक प्रासाद सुखद होता है। श्रीवत्स में और नन्दन में भी दो अंगुल वाला, तीन अंगुल वाला अथवा चार अंगुल वाला भी सलिलान्तर का निर्माण करना चाहिये ॥ ६९—७२ ॥

हस—दस भागों से विभाजित करके छे भाग वाली मञ्जरी होती है। सर्वतोभद्र के समान उसके दोनों मूल-कर्ण दो भाग वाले होते हैं। इसका सलिलान्तर भी श्रीवत्स के समान भी बनायो। इस प्रकार ठीक तरह से लक्षणों से युक्त कल्याण-कारक यह हस-नामक प्रासाद कीर्तित किया गया है ॥७३-७४॥

रुचक—रुचक प्रासाद भी इसी प्रकार का बनाया जाता है। किन्तु वह सलिलान्तर-रहित होता है। इसकी दीवारें चार अंग से और गर्भ-अंग के आधे प्रमाण से होता है ॥ ७५ ॥

वर्धमान—चौकोर क्षेत्र की दस पदों से विभाजित कर वहा पर आधे प्रमाण से ऋमस-प्रान्त का निर्माण करना चाहिये और वह भद्र के चार भागों से विस्तृत होता है। एक भाग से बायें और दायें दो रथ होते हैं। दो भाग से विस्तृत दो वर्ण होते हैं और निर्गम करागुलों से उठाया जाता है। इस प्रकार किया-युक्त वह वर्धमान-नामक प्रासाद और लक्षणों की वृद्धि करता है ॥ ७६-७८॥

गरुड—रुचक अथवा वर्धमान या श्रीवत्स या हस उन में जो भी अभीष्ट है, उसको गरुड प्रासाद में विद्वान् स्थापित करें। इस के दोनों पक्ष-प्रासादों के आधे निकास से बनाने चाहिये और गरुड की नासिका का निर्माण त्रिगर्भा बनवानी चाहिये ॥ ७९—८० ॥

गज—छे पद वाले क्षेत्र में इस गज-नामक प्रासाद का विभाजन करना

चाहिये । क्षेत्र के आधे मूत्र से पीछे वृत्त खीकें । चार भागों से इस की जघा होती है तथा आधे भाग वाली मेखला । सामने से यह शूकर की आकृति वाला और पीछे से हाथी की सूरत वाला होता है ॥ ८१—८२ ॥

सिंह—छै पद वाला सिंह प्रासाद भी होता है । इस का भद्र चार मान वाला होता है । दोनों मूल-कर्ण दो अक्ष वाले बनते हैं, तथा गर्भ सोलह पदों से बनाया जाता है । विम्बार के आधे म जघा बनानी चाहिये तथा मेखला एक-पदिका होती होनी है । इसकी एक २ रथिका तीन भागों से ऊची होती है । सर्वतोभद्र के समान ही इस की रेखा, ग्रीवा और अङ्ग आदि होते हैं । सिंह से आश्रान्त भद्रों के कारण यह प्रासाद सिंह-नाम से पुकारा जाता है । पराक्रमी नृपवृत्तियों के लिये यह प्रासाद शुभदायक रहा गया है ॥ ८३—८६ ॥

पद्मकः—पद्म नामक प्रासाद के हस्तों की सख्या सोलह अथवा १८ होती है । उसे वर्तुल बनाना चाहिये । मूत्र तो स्वस्तिक के समान रहा गया है । उस के सत्र रथ पद्म-पत्रों के सदृश मनोरम होने चाहिये । सन्नितान्तर नन्दन के समान कल्याण के लिये बनाना चाहिए ॥ ८६ ॥—८८ ॥

सामान्य विधि—स्वस्तिक का जिस प्रकार से पहिले मान-लक्षण बताया है उसी से ही विचक्षण स्थपति को सब लतिकाओं को बनाना चाहिये । स्वस्तिक आदि-लतिकाया म यथा-मूल-विभक्त यथा-स्कन्ध-विभक्त रेखा के मध्य विभाग से शुकनासिका की ऊर्चाई में शुभ स्वस्तिक अक्ष बनाना चाहिए । वह प्रासादों के सात भागों से विनिर्मित होने पर जोमा के लिए विहित होता है । विद्वान् स्थपति को विमान-नामक प्रासाद में उस तीन अक्ष कम बनाना चाहिये । शुकनासिका का निर्माण कैलाश-नामक प्रासादों में चार अक्ष से कम बनाना चाहिए । मेरु-प्रासादों में तो विज्ञप कर तथा सर्वतोभद्र और सिंह-प्रासादों के शुकनासिका छै भागों के बिना ही बनाना चाहिए । प्रासाद की ऊर्चाई में सान्धार-विमान आदि उपाय गये हैं । विम्बार के आधे में उस का गर्भ और जो रहे उससे दीवारें । प्रासाद की जघा की ऊर्चाई में तुल्य गर्भ की तुला की ऊर्चाई बताई गई है । साधार प्रासादों में तुला का उद्गम दावान महित गर्भ के समान होता है, और उस का निर्माण व्याम के प्रमाण में अथवा बुद्ध ऊचा बनाना चाहिये । मूल मूत्र का दस भागों में विभक्त कर पुनः निर्वै । गर्भ-मूत्र की प्रतिष्ठा करके सिंह-कर्ण का प्रहलान करना चाहिये । इन के मध्य का अवन माघ-भाग मूत्र से करना चाहिये । उर दो भाग के समान और भस्त्व तो एक भाग ऊचा बताया

गया है। अथवा उस की ऊचाई प्राधे और पक्ष की ऊचाई दो भागों से। नौ तथा दस प्रकार के दोनों सिंह-वर्ण बताने गये हैं। पहले सिंहकर्ण पङ्क-विस्तृत एवं ऊचाई में समान, दूसरा तो अपने उदय और विस्तार से बराबर होता है। तथा उदय से प्राधे विस्तार वाला अन्य सिंह-वर्ण भी विहित है। कामलो तथा अन्य मल्लको को सिंह-कर्ण से प्रकल्पित। वरे सभी प्रासादों का यह विभूषण कहा गया है। जिस का जहा पर उचित स्थान है, वहा पर उस का उचित निवेश करना चाहिये। ८८ $\frac{1}{2}$ —१०२ $\frac{1}{2}$ ।

वलभि —वलभि के निर्माण में तिर्यक्-सूत्र को सात भागों में विभाजित करें और पाच भागों को उसी पक्ष से कल्पित करें। मेखला, अन्तरपत्र, जघा और कुम्भक पाच भागों से ऊचे बनाने चाहिये। उसी के समान सिखर भी उन्नत करना चाहिये ॥ १०२ $\frac{1}{2}$ —१०४ $\frac{1}{2}$ ॥

प्रासाद-विनियोग —जो विमान आकाश में कीर्तित हुये हैं, वे ही स्थावरत्व को प्राप्त करने से प्रासादों के नाम से प्रसिद्ध होते हैं। महेश्वर के लिये कैलाश, विष्णु के लिये गरुड, प्रजापति ब्रह्मा के लिये पद्म और गणनाथ गणेश के लिये गज-नामक प्रासाद बनाने चाहिये। अन्य देवों के लिये ये प्रासाद बनाना उचित नहीं कहा गया। त्रिविष्टप नाम का प्रासाद तो सर्व-देव-निकेतन माना गया है। इससे जो अन्य प्रासाद बताये गये हैं, वे अनेक प्रकार के होते हैं। वे प्रासाद बिना भेद के सभी देवों के कहे गये हैं ॥ १०४ $\frac{1}{2}$ —१०८ $\frac{1}{2}$ ॥

अन्य विशेष —जगती का विस्तार प्रासादों की ऊचाई से सम्मित करनी चाहिये। उस जगती की ऊचाई गर्भ के आधे से बनाना शुभ बताया गया है। मण्डप का मान भी शास्त्रानुसूत्र निर्दिष्ट बताया गया है। चारों कर्ण प्रासादको को प्रासाद के तीन भाग से बनाने चाहिये। दन्हे पूर्व-मुख अपर-मुख, दक्षिण मुख और उत्तर-मुख वाले बनाने चाहिये। इन्द्र, यम, वरुण, और कुबेर सम्बन्धी चारों दिशा-भागों में वनभी-विनिवेश करना चाहिये। इसका विस्तार, गर्भ-विस्तार से विस्तीर्ण तथा वह दो भागों से या तीन भागों सम्मुखायत हो। इस प्रकार से बाह्य विनिवेश में जघा प्रासाद के प्रमाण से होनी है। टेढ़े और आयत सूत्र का गर्भानुरूप मण्डप में आरोपण करके गवाक्ष और स्तम्भों से युक्त इसे बनाना चाहिये। प्रासाद के विस्तार से दुगुना मण्डप सदा बनाना चाहिये। और मण्डप के अपने विस्तार से बाहर दुगुनी जगती बनानी चाहिये। प्रासाद के आधे से कर्ण-प्रासादक बनाने चाहिये और उनके आधे २ से वलभियों का निवेश करना

चाहिये। इस क्रम-योग से बाह्य से बाह्य सुसंवृत होता है। जिस प्रकार मे केयूर, अगद और कुण्डलो से राजा शोभित होता है, उसी प्रकार यह प्रासाद-राज (मेरू) अपने भूयणो से शोभित होता है और श्री, कीर्ति और विजय वाला यह होता है। इस विधान से न्यस्त प्रासाद राधा लक्ष्मी, यश और विजय को देता है ॥ १०८½—११८½ ॥

परिवार-विनियोग —आदित्य भगवान् सूर्य का न्यास पूर्व दिशा में करना चाहिये। कुमार को पूर्व-दक्षिण (आग्नेय) में, मातृ देवियों को दक्षिण में, गणेश को दक्षिणापर मैत्र्ण्य में, पश्चिम में गौरी को और वायव्य में चण्डिका को, विष्णु को कुबेर के दिग्भाग (उत्तर) में तथा ईशान-कोण में महेश्वर को न्यस्त करना चाहिये। अब दूसरे देवों का क्रम कड़ा जाता है। वहाँ पर ईशानी दिशा में लोक-नायक ईशान को स्थापित करना चाहिये। राक्षसों के मारने वाले इन्द्र को पूर्व दिशा में, आग्नेयी दिशा में वैश्वानर (अग्नि) को, दक्षिण में परमराज को नैऋत्य-कोण में निऋति को और पश्चिम में भगवान् प्रचेतस को, वायव्य-कोण-दिग्भाग में वायु को, और कुबेर को उत्तर में स्थापित करना चाहिये—ये आठ महत्मा लोह-पान कहे गये हैं। अपने २ स्थान में स्थित ये लोकपाल सम्पूर्ण जगत् का पालन करने हैं। पुर (नगर), कर्वट, दुर्ग, ग्राम और नगरी से इसी क्रम से स्थापित ये लोग प्रजाओं का मुख करने वाले होते हैं ॥ ११८½—१२५½ ॥

प्रासाद-द्वारादि-विनिवेश —जहाँ पर दवना-बाव न हुआ हो, वहाँ पर द्वार का प्रकल्पन करना चाहिये। प्रासाद के अनुमार द्वार शुभ होता है। अब इमंत्र वाद क्रम प्राप्त द्वार-मान का ठीक तरह से वर्णन करता हूँ। ज्येष्ठ, मध्य और कनिष्ठ द्वारों का मान-द्रव्य एवं स्तम्भादि का वर्णन करता हूँ। एक हाथ वाले प्रासाद में सोलह अंगुल वाला द्वार होना है। दो हाथ वाले में वह द्वार दुगुना, तीन हाथ वाले में नौ हाथ वाला शुभ माना गया है और चार हाथ वाले में ६८ अंगुल प्रशस्त माने गये हैं। इसके ऊपर प्रति-हस्त तीन अंगुल की वृद्धि बतायी गयी है। द्वार की ऊचाई के हाथों के तुल्य अंगुलों का नियोजन करना चाहिये। द्वारानुरूप ही अन्य अवयव एवं उनके दुगुने विस्तार में वह स्तम्भ-निषण्ड बनता है। एक, दो, तीन, चार, पाँच, छह, सात हाथों की अवधि वाला द्वार के विस्तार भाग में स्तम्भ सम्यक् प्रकार से बनाया जाता है। सीमा-स्तम्भ चतुर्भिः प्रमाण विहित है। शास्त्रानुबल ही दो भागों से वहाँ पर हीरक-ग्रहण की ऊचाई करनी चाहिये। तीन भागों से पट्ट की ऊचाई करनी चाहिये। अन्य

स्तम्भावयव भी तथैव परिवर्त्य है। पट्ट-हस्त में दो अंगुल से निर्गम बनाना चाहिये। दास्तु-शास्त्र-निर्दिष्ट पट्टादि सब स्तम्भ के तुल्य प्रगस्त माने गये हैं। पट्ट के दोनों तरफ ए २ अंगुल से पट्ट का विस्तार कहा गया है, और फिर उसके चार भाग करने चाहिये और एक भाग से तुला-धारण इष्ट होता है। चार भागों में विभाजित तुला-धारण के उत्सेध से ए भाग छोड़ कर उसका पिण्ड बनाया जाता है। अन्य अवयव एव विच्छिद्यतिया भी इसी प्रकार परिवर्त्य है। दो भागों के प्रमाण से मूल भाग से जयन्ती और पिण्ड का विस्तार होता है। इस प्रकार से हीर-ग्रहण आदि का सक्षेप से लक्षण-वर्तन हुआ। अब आगे क अङ्गों पर प्रकाश डाला जाता है। पाच अंग में अधिक स्तम्भ के विस्तार के आधे से कुम्भिका होती है। और स्तम्भ के आधे से गर्भ-कुम्भ का विस्तार माना जाता है। अथवा स्तम्भ-वर्ण से स्तम्भ के अग्र-भाग से दुगुना बही होता है। एक पाद कम स्तम्भ-विस्तार से अग्र-कुम्भ में ऊंचाई मानी गई है। अथवा स्तम्भ के विस्तार-रूप से अग्र-कुम्भ में पिण्ड होता है। अब यथा-कुम्भ-मयोजना के लिये उसमें भागों का वर्णन करूंगा। पिण्ड के तीन प्रकार से विभक्त होने पर एक भाग से पुत्तली और चार भागों से उमके मध्य के पद्म का अवन करना चाहिये। पाच प्रकार में उच्छान्तर के विभक्त करने पर तीन भागों से आवर्तन और वर्तन करना चाहिये और वहा पर भा खाली न बनावें। इस वर्तन में सुतानित सूत्र से दो कुम्भों का निर्माण करना चाहिये। वही पर वीर-गण्ड भी उसी प्रकार निवेश्य है। पञ्चालकरण भी विहित है। एक २ भाग से पट्टिका बनानी चाहिये और उसको दो भाग के प्रमाण से बनाना चाहिये। तल कुम्भ के पिण्ड को पाच भाग से विभाजित करना चाहिये। एक भाग से पद्म, एक भाग से कलश, दो भागों से कुम्भ, फिर ए भाग से पट्टिका का समालेखन करना चाहिये। इसका निर्माण ऐसा होना चाहिये, जिससे रोभा प्राप्त हो। इस प्रकार से स्तम्भ-पाद से व्यवस्थित इस कुम्भ-वर्ण का वर्णन किया गया है। तल-पट्ट का पिण्ड-भाग पट्ट के समान होता है। इन सब द्रव्यों में वहा पर सम्प्रक्ष शोभा का विधान किया गया है। नम और अधिक भी अंगुल-मान में आवरण कर सकता है। द्वार का आयाम, उदय और विस्तार और द्रव्य का सस्थान जैसा पहले बताया गया, वैसे ही करना चाहिये ॥

टि० इस सन्दर्भ में एक शाख-द्वार, द्वि-शाख-द्वार, पञ्च-शाख-द्वार, सप्त-शाख-द्वार तथा नव शाख-द्वार का वर्णन प्राप्त होता है, जो अष्ट है।

बिस्नार को आधे से सब शाखाओं का निर्गम बनाना चाहिये । शाखा-विस्तार से विस्तीर्ण उत्तरागो का निर्माण करवाना चाहिये । ध्रुव-शाखाया के साथ पिण्ड से उदुम्बर का उदय होता है । उदुम्बर के पिण्ड से सिंह-मुखो को बनवाना चाहिये । उसके आगे से विनसन्धि और उसी के समान श्रगिका भूमि होता है । पिण्ड-पूर्व-व्यवस्थित पट्ट तल-न्यास के समान होता है । विचित्र, बूटागारो और मुन्दर रूप-कर्म तथा अनेक पत्र-जातियों से यथाभिलपित वण्ठ का निर्माण करना चाहिये । जिस प्रकार पाचक लोग कड़ुआ, तीखा आदि रसों के अनुसार समालोचन कर पाचन करते हैं, उसी प्रकार मस्थति भा सब आचरण करे । जो कहा गया, जो नहीं कहा गया, उस सब को स्फुट एव युक्तायुक्त विचार कर यथाशोभ बनाना चाहिये ॥ १२४ $\frac{1}{2}$ - १६० $\frac{1}{2}$ ॥

मेरु से लगाकर इन सोलह मुख्य प्रामादो का वर्णन किया गया तथा उनका संक्षेप म लक्षण बताया गया और जगती म प्रामाणादि से सबन्ध रखने वाला दारुमान का भी प्रतिपादन किया गया है ॥ १६१ ॥



तृतीय पटल

भौमिक प्रासाद एवं विमान

१. प्रासाद-स्तवन
२. विमानादि ६४ प्रासाद
३. मेरु-आदि २० प्रासाद—
(मेर्वादि-विशिका)

प्रासाद-स्तवन

अथ ६४ प्रासादो का वर्णन किया जाता है—ये प्रासाद प्रथम ब्रह्मा के द्वारा विद्वक्कर्मा को दिये गये थे ॥ १ ॥

मर्म-वेध मे स्थित वास्तु-देवों की यथोचित पूजा करनी चाहिये क्यों कि उन की पूजा करना प्रासाद मे, प्रमण्डप मे और ध्वजा मे अत्यावश्यक बताया गया है ॥ २ ॥

उसी प्रकार आसन मे, वाहन मे और सभी उपवर्णों मे भी पूजा विहित है। जिस प्रकार का प्रासाद मे छन्द आदि का विधान है, उसी प्रकार उसकी जगती एव पीठ मे भी वही विधान है। वास्तु विरुद्ध प्रासादाङ्ग उचित नहीं ॥ ३—४½ ॥

इन मे देवताओं के आठ अलग २ प्रासाद बताये गये है ॥ ४ ॥

शरर, विष्णु, ब्रह्मा, ग्रहों के स्वामी (सूर्य), चण्डिका, गणेश, लक्ष्मी और सब देवों के ये आठ २ प्रासाद होते हैं ॥ ५ ॥

विमान, सर्वतोभद्र, गज-गृष्ठ पद्मक, वृषभ, मुक्तज्ञेय, नलिन और द्राविड—ये आठ प्रामाद त्रिपुरामुर (दिव) के लिये समुद्दिष्ट किये गये हैं ॥ ६—७½ ॥

गरुड, बंधमान, भस्मावर्त, पुष्पक, गृहराज स्वस्तिक, रुचक, पुण्ड्रवर्धन—ये आठ प्रासाद जनार्दन भगवान् विष्णु के लिये बनाने चाहियें ॥ ७½—८ ॥

मेरु मन्दर, कलाश, हंस, भद्र, उन्तुग, मिश्रक तथा मानाधर—ये आठ पुर-मध्य मे स्थित प्रामाद ब्रह्मा के बताये गये हैं ॥ ९—१०½ ॥

गवय चित्रकूट, विरण, सर्वमुन्दर शिवलम, पद्मनाभ, पैराज और वृत्त—ये शुभ-संक्षण आठ प्रासाद सूर्य के लिये बनाने चाहियें ॥ १०½—११ ॥

नग्धावर्त, वनभ्य, सुपर्ण, सिंह, विधिभ, यामपीठ, पटानाद, और पताकिन—ये आठ देवालय चण्डिका के लिये बनाने चाहियें ॥ १२—१३½ ॥

गुहाधर, गालाक, वेणुभद्र, कुञ्जर, हर्य, विजय, उद्गुम्भ, मोदक—इन आठ शुभ प्रासादों को विनायक गणेश जी के लिये बनाने चाहियें ॥ १३½—१४ ॥

महापद्म, हर्म्य, उज्जयन्त, गन्धमादन, गतशृंग धनवदक, सुविभ्रान्त मनो-हारी—ये आठ प्रामाद लक्ष्मी के बताये गये हैं ॥ १५—१६ ॥

वृत्त, वृतामन, चैत्य, त्रिनिशोक, नयन, पट्टिश विभव और तारागण—ये आठ प्रासाद वास्तु-शास्त्र-अ सब देवों के लिये बनाने ॥ १६½—१७ ॥

अथ विमानादि-चतुष्पष्टि-प्रासाद-लक्षण

सम्भु-वल्लभ, विमान-नामक प्रासाद का अब वर्णन करता हूँ। यह स्वर्ग, पाताल और मर्त्य इन तीनों लोकों का भूषण कहा गया है ॥ १ ॥

अब गृह-वास्तुओं का और सब प्रासादों का तथा परिवर्तों का यह प्रासाद मूल-भूत है ॥ २ ॥

पञ्च-भौम इस विमान प्रासाद में २१ पद वाला वास्तु-पद माना गया है। और दूसरे प्रासादों में तो कर्णान्त-पर्यन्त गतपद-वास्तु विहित है ॥ ३ ॥

पुरा ब्रह्मा ने सूर्य के पञ्च-भौम विमानों की रचना की। मूल-वर्ण में स्थित भद्रों के द्वारा दुगुनी ऊँचाई वाले ये विमान होने हैं ॥ ४ ॥

शेष भद्रों का विकास पूर्वोक्त भद्र के समान इन चारों भद्रों का विनिवेश विहित है। यह आकाश-देवताधार-नव-दिग्बिधानानुकूल है ॥ ५ ॥

दश भागों से बनाया गया विस्तार विमान में माना गया है। पाँच भाग के प्रमाण से गर्भ और उत्त के आधे में दीवाल। तदनन्तर प्राग्भ्रूव-विस्तार करामुलों के द्वारा क्षोभणीय कहा गया है। रथ का विस्तार एक भाग से तथा कणिका आधे भाग से बनानी चाहिये। पाँच भाग से विस्तृत भद्र माना गया है।

(?) निर्गम एक भाग वा माना गया है। जल-मार्ग का क्षोभण आधे भाग में करना चाहिये। कणिका और जल-भाग सम-सूत्र से नापने चाहियें ॥ ६—१० ॥

सब भूमिकाओं का और स्तम्भों का यहाँ लक्षण बताया है। विस्तार से दुगुना स्कन्ध सम्पूर्ण बुद्ध नागर में बताया गया है। पाँच भाग की तथा जघाओं की ऊँचाई भी इसी प्रकार तथा तिलकों की ऊँचाई दो भाग से बनानी चाहिये। तिलक की शिरोपण्टा का एक सूत्र से मापन करना चाहिये। जघा के प्रमाण के तीन भाग से खुर-पण्टी का प्रकल्पन करना चाहिये। खुरक तथा वेदि-बन्ध का समसूत्र से मापन करना चाहिये ॥ १० १/२—१३ ॥

दि० १४वाँ इलोक पुनरावृत्त है।

दूसरी भूमिका की ऊँचाई से सिंहकर्ण की अलकृत करना चाहिये। वह दूसरी भूमिका मस्तक में घटा से युक्त चार भाग की ऊँचाई से होती है। तदनन्तर तीसरी भूमिका का उत्सेध पद-तुल्यादा वर्जित होता है। चौथी भूमिका ३ १/२ भाग की ऊँचाई से बनानी चाहिये। मञ्जरी और स्तम्भ इन दोनों के मध्य में वातायन और मेखला-सहित जो दूसरी भूमिका है, वह सिंह कर्णों से अलकृत होती है। उस का द्वार दो कपाटी (दरवाजों) से युक्त बनाना चाहिये। तीसरी भूमिका में द्वार सदा पाटित होता है। उस के ऊपर पादकम दो पद की ऊँचाई वाली वेदि-

मेखला को मनोहर करव-दलो से युक्त बनाना चाहिये । पाच भाग से विस्तृत और एक भाग से उन्नत वेदिका का निर्माण करना चाहिये । शीवा एक भाग की ऊंचाई वाली और घटा भी वैसे ही होनी चाहिये । पाच भाग के विस्तार में घटा-कोटी बनाई जाती है । वेदी-बन्ध-घण्टा का अग्रभाग और मस्तक का उदय (शिखर) चारों तरफ से पाचों भूमिकाओं में सममूल से दापना चाहिये । पहली भूमिका के प्रवेश व्यास के आधे हस्त संख्याओं वाले होते हैं । इन दोनों के संयोग से जो तीसरी भूमिका वही उस का आदेश किया गया है । उसका आधा चौथी भूमिका और शेष पाचवी भूमि का बताया गया है । अपने मूल के विस्तार से वेदिका के ऊपर का तीसरा भाग होता है । भद्र में लता के द्वारा विस्तार विहित है । यह भद्र जाल-वर्त्म-सयुक्त विहित है । मुष्टि के मान से मञ्जरी की स्तम्भ-सीमा का क्षोभण करना चाहिये । शाला में मूल-कोण से निकास रखना चाहिये । और यह चित्र-विचित्र स्थानों तथा सिंह कर्णों से भूपित होता है । पञ्च-व्यास-मूल से इसकी रेखा का समालेखन करना चाहिये । इस प्रकार का यह ललित विमान नामक प्रासाद देवाधिदेव महादेव का बनवाना चाहिये ॥ १५—२८ ॥

अब इससे बाद सर्वतोभद्र-नामक प्रासाद के संस्थान का वर्णन किया जाता है । इस प्रासाद में भी मेख-प्रासाद के समान गर्भ, बाहर की सीमा, दीवाल, अन्धकारिका, जघोत्सेध और दोनों कर्ण होते हैं । उसी प्रकार में चारों तरफ छै भाग से भद्र का विस्तार माना गया है । दोनों पाशवों के कोण में दो भाग वाले दो रथक होते हैं । मलिनान्तर का निर्माण मुष्टि प्रमाण-विस्तृत करना चाहिये । स्वन्ध की ऊंचाई बीस भाग की और यह विस्तार से दुगुनी होती है । विद्वानों की जघा का निर्माण सदा पाच भाग के मम-उत्सेध में करना चाहिये । मेखला और अन्तरपत्र डेढ़ भाग में उन्नत बनाना चाहिये । शीवा और आमलसारक सहित शृंग की ऊंचाई तीन भाग से होती है । मूल-शृंग के गर्भ में ऊपर की भूमिका का न्यास करना चाहिये । दूसरी भूमिका का विस्तार दस भागों में विभाजित करें । दोनों पाशवों पर शृंग का विस्तार दो भागों से करना चाहिये । शीवा तथा आमलमार-सहित शृंग की उदय-स्थिति उनके द्वारा होती है । उस शृंग के गर्भ में ऊपर की भूमिका का निर्माण करना चाहिये । उस भूमिका का विस्तार का तीस किर दस भागों में विभाजन करना चाहिये । जो शेष रह जाय, उगमें शिखर की लम्बाई निर्दिष्ट की गई है । वर्णमान प्रथवा रूपक मन्वन्धी गोभन वास्तु का विभाजन करना चाहिये । वहा पर कर्णान्तर भद्र-मध्य में बनभे या निर्माण कराना चाहिये । भूमिका के तालर के ऊपर नव भूमिका-विभेदन करना चाहिये । वेदिका के मध्य-मूल के द्वारा ऊँची भूमियों का कर्णानुरूप निवेशन विहित है । फिर भूमिका-विस्तार

दस भागों में विभाजित करें। मूल सीमा के अनुसार छेदावधि-सद्यति होती है। श्रीवा मूल के आधे भाग से, आमलसारक भी शास्त्रानुकूल, चन्द्रिका आधे भाग से और गलग भी शास्त्रानुकूल ॥ २८ $\frac{१}{२}$ - ४० ॥

इसके बाद अथ गज-नामक प्रासाद का संस्थान बताया जाता है। इस प्रासाद के चौसठ पद वाले वास्तु का विभाजन करना चाहिये। उसके बाद भीमा के अर्ध-मूल से पीछे चूत का आलेख करना चाहिये। जघा पाच भाग के प्रमाण से तथा मेसला डेढ़ भाग के प्रमाण से होती है। यह प्रासाद आगे से शूरसेध और पीछे से गज की आकृति वाला होता है। सीमा का नन्दन के समान आठ भाग बनाकर विभाजन करना चाहिये। दोनों कर्णों के दो २ भाग और भद्रो में चार भाग समझने चाहियें। विस्तार के आधे से रचिका की जघा मलग २ होनी चाहिये। कर्ण-देश में तीन भाग से उन्नत शृंग बनाया जाता है। मध्य में स्थित बलभी सात भाग की ऊंचाई से बनायी जाती है। रेखा, श्रीवा, तथा अण्डक आदि से भद्र-संस्थान करना चाहिये। सिंह-कर्णों से भद्रो में प्रासाद कहा जाता है। अन्य दिग्दक्षिणा स्वस्तिक के मद्दत विहित है। जघा आदि एव उदकान्तर आदि जैसे ततिन एव स्वस्तिक वैसे ही यहां पर भी। ॥ ४१—४२ ॥

टि० पय-प्रासाद-लक्षणारम्भ तथा गज-गृष्ठ-प्रासाद-लक्षणावसान गणित है।

पूर्वोक्त रूप-कर्णों से अथ वृषभ-प्रासाद का वर्णन करता हू। यह विमान चार भद्र वाला तथा चार द्वार वाला होता है। इस प्रासाद की सीमायें, गिखर, उदय, कर्णादि, कपोताली एव जघायें तथा मस्तक सब शास्त्रानुकूल परिकल्प्य है। बाग और दक्षिण ढाई भाग के विस्तार बाने बनाने चाहियें। चार भाग वाला भद्र और आधे भाग वाला सलिलान्तर बनाना चाहिये। उसमें सब भूमिकाओं के अन्तरो में दो स्तम्भ होते हैं। विमान-प्रासाद में एक स्तम्भ और वृषभ-प्रासाद में दो स्तम्भ। यही विमान और वृषभ का भेद बताया गया है। ॥ ४४—४३ $\frac{१}{२}$ ॥

अथ मुक्त-कोण-नामक प्रासाद का वर्णन करता हू। उसको आठ भागों में विभाजित करना चाहिये। मूल और कर्ण—ये दोनों भाग दायें और दायें होते हैं। मध्य-शृंग वाले चार भाग के प्रमाण से जठर (गर्भ) का निर्माण होता है। कर्ण और शृंगान्त के इन दोनों के मध्य में सलिलान्तर बनाया चाहिये। दोनों पास्तों पर दो पूर्ण रथक बनाने चाहियें तथा भद्र-देश में सलिलान्तर का निर्माण करना चाहिये। श्रीवा, आमलसारक के सहित विस्तार, उत्सेध और जघा चारों तरफ ततिन प्रासादों के ही प्रमाण से करने चाहियें ॥ ४३ $\frac{१}{२}$ —४६ ॥

अथ नलिन-नामक प्रासाद का वर्णन करता हू। उसका लक्षणान्वित प्रमाण होता है। उसमें तो देव-गर्भ, मुर-प्राणय, भित्ति, विस्तृति, श्रायाम - मुक्त-कोण के समान होता है। मध्य-देश में तो जो शृंग होता है . . . (?) और जो वर्णांतर में होता है, वह मुक्त-कोण प्रासाद के समान होता है, और कर्म-विभेदन से विचक्षणो ने चौकोर मध्य-शृंग में भेद वैशिष्ट्य बनाया है ॥ १७—१६ ॥

अथ मणिक-नामक प्रासाद का वर्णन करता हू। उसकी गला अलिन्द में निवसती है तथा अलिन्दक की अर्ध-सीमा में सब ओर से चतुष्पिना होता चाहिये। यह मणिक-नामक प्रासाद विमान के समान अत्याण-कारक पुष्टि-विधायक, मुख सम्पादक तथा अर्थ-दायक होता है। छेद-सीमा का सब दिशाओं का दस भागों में विभाग करना चाहिये। रथादि एव अर्धिका के अर्धे में जल-मार्ग और भद्रक होते हैं। जल-गर्भ तथा उत्प्रेष और स्वम्भान्त-विस्तृता, घण्टा, भूमिका तथा जघा का समुत्प्रेष, स्पीत से दार-निर्गम, सिंह-गर्भ, विमान-स्तम्भ के त्रिभ-आदि, तोरण, भालायें और उनके अग्निकार नीलकमल-दल के आकार वाली सर्व-मुन्दरी मञ्जरिया—ये सब विच्छित्तिया बनानी चाहियें। यह मणिक-नामक प्रासाद दूसरा विमान-प्रासाद समझना चाहिये। क्योंकि इन दोनों की योनि एक ही है। केवल भद्र-भेद से यह मणिक प्रासाद द्राविड भी हो गया है ॥ ६०—६५ ॥

अथ सर्व-मुन्दर गरुड-नामक प्रासाद का वर्णन करूंगा। पहले उसका क्षेत्र विस्तार दस भागों में विभाजित करना चाहिये। मूल-ऊर्ण से निकली हुई रथिकायें दो भागों में बनानी चाहियें। पक्ष-वगादि-भेदित भद्र छे भाग के विस्तार से होंगे। चारो दिशाओं में सीमा के अर्धे से अलिन्द का निर्गम बनाना चाहिए। मूल-सीमा तो सनिलान्तर-वर्जिता बनानी चाहिये। मूल-सीमा के विस्तार से दुगुनी ऊँचाई वाला स्कन्ध होता है। प्रासाद की ऊँचाई से तीन भाग से मेखला बनानी चाहिये। जघा को अन्तरपत्र से युक्त करना चाहिये। हीरक और वेदी-बन्ध तीन भाग की ऊँचाई से होता है। अलिन्दों की ऊँचाई शिखरो के अर्धे में बनाना चाहिये। स्कन्ध का विस्तार विचक्षण लोच छे भाग में करे। शीवा के अर्धे भाग के उत्प्रेष से एक भाग वाला आमलमारक बनाना चाहिये और कुमुद को भी अर्धे भाग से बनाना चाहिये। कुम्भ एक भाग वाला होता है ॥ ६६—७२ ॥

अथ वर्धमान का वर्णन किया जाता है। इस की दस भागों में विभाजित करना चाहिये। एक पादकम दो अर्धों में दोनो पादकों पर कर्ण का विस्तार करना चाहिये। बायें और दायें दो रथक पाद-महित एक पद के विस्तार में होते हैं। चार भाग के प्रमाण के वितार से भद्र बताया गया है। विस्तार से दुगुनी ऊँचाई वाला स्कन्ध प्रकल्पित करें। खुरक का जघा का, मञ्जरी का, और दोनो स्कन्धा का,

ग्रीवा का और अमलनारक आदि का प्रमाण जैसा गरुड में बताया गया है, वैसा यहा होना चाहिये ॥ ७३—७६ ॥

वत्तीस हस्त के आयाम वाला सखावर्त का वर्णन भ्रव किया जाता है। मूल-सीमा-वृत्त की नाप पञ्चक-प्रासाद के समान होती है। भित्ति और गर्भ का विस्तार ऋषभ एक पाद और आधे से करना चाहिये। आगे सिंहवर्ण-विभूषित अलिन्द का निर्माण करना चाहिए। वहा पर उत्तम के तीन प्रस से जघा होती है। वेदिका-से स्वन्ध-पर्यन्त विस्तार से दुगुनी ऊचाई होती है। और जघा के मध्य में मंसला-अन्तर-पत्र बनाया जाता है। बाहर का वृत्त चारो ओर से कर्ण-मूत्र से घुमावे। कर्ण और दिक्पाल इन दोनों का मध्य का वृत्त सूत्र से वर्तन करना चाहिये। अविदिष्ट तलच्छन्द का स्वस्तिक के समान निर्माण करना चाहिये। विस्तार और ऊचाई के प्रमाण से स्वस्तिक के समान ही ग्रीवा और आमलसार तथा कलस और बारि-निर्गम बनाने चाहिये। मूल-सीमा के अनुसार छेद में सवरण होता है। बलनाकृति लतिन का वर्तन उसी रूप का ही होता है ॥ ७६ १/२—८३ १/२ ॥

अथ पुष्पक का वर्णन करता हू। वह विमान-नामक प्रासाद की सदृश आकृति वाला होता है। उतने ही प्रमाण वाला और उसी की वृद्धि वाला वह पञ्च-भौम और चौकोर होता है। विमान के समान ही जो मञ्जरी वा लक्षण तथा प्रमाण प्रतिपादित किया गया है, वही यहा पर भी मञ्जरी बननी चाहिये। सलिलान्तर तो नहीं करना चाहिये ॥ ८३ १/२—८५ १/२ ॥

अथ गृह-राज का वर्णन करता हू। वह कैलास-प्रासाद के सदृश होता है। वह सब तरफ से विटक, निर्गमाधार तथा निर्भूँहो से घिरा होता है। मध्य में गवाक्ष-द्वार-युक्त बलभी से भूषित होता है और कपोत-स्तम्भ-पर्यन्त वह शाल-मञ्जरी से सुशोभित होता है। वेदिका-खण्ड एव जाल आदि से चारो ओर शोभित किया जाता है। उसे मल्लच्छाद्यो और सिंह-कर्णों से अलङ्कृत करना चाहिये। अलिन्द के भेद से इस प्रासाद को विद्वान् गृह-राज कहते हैं। कैलास के ही समान इस का ऊपर और नीचे का सस्थान होता है। ८५ १/२—८६ १/२ ॥

अथ स्वस्तिक प्रासाद का वर्णन करता हू। उसका पहले ही के समान मान और लक्षण होता है। उसी पूर्व-प्रतिपादित मान-लक्षण से लतिन आदि सब बिचक्षण लोग करते हैं। जिस प्रकार मूल में लतिन, स्वस्तिक आदि प्रासाद विभक्त होते हैं, उसी प्रकार स्कन्ध-भागों के मध्य में रेखा का प्रवर्तन करना चाहिए। इस प्रकार लक्षण-युक्त यह स्वस्तिक-नामक प्रासाद होता है। अपना शुकनासोदय भागानुकूल करना चाहिए। स्कन्ध की ऊचाई विस्तार से दुगुनी होती चाहिए। मास्त्र-निदिष्ट भाग वाली होती है। मूल-मूत्र से दो भाग के प्रमाण से मध्य-शालायें होती हैं। इसी प्रकार दो भाग वाले कर्ण होते हैं। जल-मार्ग तो सोलह भाग के होते हैं। इस प्रासाद में आठ

शालायें, और चारों तरफ घाठ कर्ण होते हैं। बाहर से प्राचीव को विचक्षण लोग मुख भाग में बनाते हैं। कलश, चण्डिका, श्रीवा और उसी के समान आमलसारक तथा ऊपर का प्रमाण जैसा पहिले बताया गया है, वैसा यहा भी होना चाहिए ॥ ८६½—९६½ ॥

रुचक-नामक प्रासाद का अब वर्णन करता हू। उसके दस भाग होते हैं। दो भाग के प्रमाण से उसके दो कर्ण तथा छे भाग के प्रमाण से भद्र होता है। उनका विनिर्गम हस्त-मात्र प्रमाण से समझना चाहिए। इस रुचक प्रासाद में कही २ जल-भागों का निर्माण करना चाहिए। स्कन्ध का अर्वाशिष्ट उत्सेध विस्तार से दुगुना होता है। स्कन्ध में वेदिका का तो विस्तार छे भाग वाला बताता गया है। तीसरे अक्ष से जघा और ऊपर खुरोदयो को बनाना चाहिए तथा जघा के तीन भाग से खुर-खरण्डिका बनानी चाहिए। मेखला तथा अन्तर-पत्र को आधे भाग से बनाना चाहिए। माडे तिगुने सूत्र से पहिली कर्कटना होती है। चतुर्गुण-मूत्र से मध्य कर्कटना होनी है। उनके द्वारा दस भागों में विभाजन कर स्कन्ध के विस्तार को प्रकल्पित करना चाहिए। चार भागों में भद्र और तीन २ भागों में कर्णों को बनाना चाहिए। सुन्दर २ स्वच्छ भूमिकाओं को मूल-प्रमाणानुवत् से आधे २ भागों से बनाने चाहिए। एक भाग से आमलसार और आधे भाग से कुमुद और पुन एक भाग से कुम्भ को विद्वान् लोग इस रूपक-नामक प्रासाद में बनाते हैं। यह प्रासाद तो सब देवताओं का सर्व-साधारण वहा जाता है ॥ ९६½—१०४ ॥

विष्णु-वत्सभ पुण्ड्र-वर्धनक नामक प्रासाद का वर्णन करता हू। आदि में चारों तरफ से मूल सीमा का स्पर्श करने वाले वृत्त को घुमावे उमकी शाला कर्ण युक्त सब दिशाओं में बनानी चाहिए। जो छन्द स्वस्तिक में बताया गया है, वह पुण्ड्र-वर्धन में दुगुना होता है। जिस प्रकार स्वस्तिक प्रासाद में जघा, सलिलाभ्तर और भद्रों की ऊंचाई और विस्तार बताया गया है, वही पुण्ड्र-वर्धन में भी समझना चाहिए ॥ १०५—१०७ ॥

अब इस के बाद मेरु-नामक प्रासाद का वर्णन किया जाता है। वहा पर दस भागों में विभाजन करना चाहिए। उसकी सीमा और शृंग दो २ भाग वाला होता है। शेष निर्माण अनुकूल भाग वाला भद्र आयाम में बनाया जाता है। पद के सोलहवें अक्ष से सलिलान्तर का निर्माण करना चाहिए।

सोलह पदों से गर्भ बनाना चाहिए तथा एक २ पद से इसकी अन्धकारिका, भित्ति और बाह्य भित्ति बनानी चाहिए। छै भाग के प्रमाण से ऊंची, जषा और मेखला एक भाग वाली बनाई जाती है। शृंग तीन पद की ऊँचाई से और दस पद की ऊँचाई में शिखर होता है। वास्तु-शास्त्र में लोगों को उसकी ग्यारह भूमिकाएँ बनानी चाहिए। छह पांच से स्वन्ध का विस्तार तथा आधे भाग की ऊँचाई वाली घोवा होती है। ऊँचाई से एक भाग वाला अण्डक बनाया जाता है। आधे भाग से कुमुद तथा एक भाग से कनका की ऊँचाई होती है। उसकी रेखा पद्मगुण-सूत्र से ही बनाई गई है। इस मेरु पर्वत-सजा वाले मेरु-प्रासाद को जो मनुष्य शिताभो धरना ईंटों से बनवाता है, वह बहुत बड़ा पुण्य प्राप्त करता है ॥ १०८—११५ ॥

अब मन्दर प्रासाद का लक्षण बताया जाता है। मन्दर प्रासाद में गर्भ के आधे से निष्क्रान्त भद्र बनाना चाहिए। अन्य निवेश मेरु के सदृश सब दिशाओं में विन्यास करना चाहिए। शिखर के ऊर्ध्वभाग-समुद्भूत बलभी का तो सन्निवेश मध्य देश में होना चाहिए। अन्य सब प्रमाण तो मेरु के समान होते हैं ॥ ११५ १/२—११७ ॥

अब कलाश का वर्णन करता हूँ। उसको दस भागों में विभाजित करना चाहिए। मध्य देश में निकला हुआ भद्र छै भाग से बनाना चाहिए। सलिलान्तर-वर्जित कर्ण दो भाग के विस्तार से होते हैं। गर्भ के आधे से भद्र का निष्कास सब तरफ करना चाहिए। शिखरार्थ के समान उदय से मध्य में, निवेश-विशेष विहित है।

इस प्रासाद में भी मेरु के समान दीवारों, गर्भ, भ्रमन्तियों, जषा, मेखला, स्कन्ध, शृंग, घोवा और अण्डक का विस्तार और ऊँचाई सब बनाई वैसे ही जाती हैं ॥ ११८—१२१ ॥

अब हंस का वर्णन करता हूँ। इसका विभाग हृक्क प्रासाद के समान होना है। महा पर केवल सलिलान्तर विशेष है और सब शेष हृक्क के समान होता है ॥ १२२ ॥

भद्र का लक्षण कहता हूँ। उसे दस भागों में विभाजित करना चाहिए। गर्भ के विस्तार के प्रमाण से इस प्रासाद में भद्र का विस्तार माना गया है। बायें और दायें दो रथक ढाई भाग के विस्तार वाले होते हैं। गर्भ को आधे भाग से तथा अन्य निर्माण अपेक्ष्य हैं।

तुल्य लवाई से यहा पर प्राग्ग्रीव बनवाना चाहिये तथा प्राग्ग्रीव की उंचाई शिखर के आधे से बनवानी चाहिये । इसके मध्य-देश में सिंहकर्ण-समन्विता बलभी का निर्माण करना चाहिये । लता, जाल, गवाक्ष आदि से घोर चतुष्को से युक्त चारो दिशाओं में भद्र होता है । अन्य शेष यहा पर इस प्रासाद में रुचक के समान होता है ॥ १२३—१२६ ॥

अब उत्तुंग प्रासाद का वर्णन करूंगा । यह दूसरा मन्दिर प्रासाद है । उसकी सिंहकर्णों से विभूषित करना चाहिये और ऊपर लता बनवानी चाहिये । भूमि २ की ऊंचाई तथा स्तम्भ-चित्रादिक भेद के समान ही यहा पर भी होते हैं । मध्य में मजरिया तो सब दिशाओं में बनायी जाती है ॥ १२७—१२८ ॥

अब मिश्रक-प्रासाद का वर्णन करता हूँ । वह मान, प्रमाण, संस्थान और लक्षणों से भूमियों के सम्बन्ध में विमान के समान होता है । तथा मध्य में शृंग कलाश के समान होता है ॥ १२९ ॥

मालाधर-प्रासाद-लक्षण गलित है । गवय का आरम्भ भी गलत है ॥ १३० ॥

अब इनके बाद चित्रकूट प्रासाद का वर्णन करता हूँ । दश भागों से उसका विभाजन करना चाहिये । उसके गर्भ-प्रमाण से निर्गत प्राग्ग्रीव बनवाना चाहिये । दाईं भाग में नीचे बायें और दायें उसके वर्णों का निर्माण करवाना चाहिये । उत्तमेष के तीन भाग में जंघा की उंचाई प्रकल्पित करनी चाहिये । जंघा की उंचाई के तीन भाग से खुरपिडिया का विन्यास करना चाहिये । कपोल और अन्तर-पत्र वहा पर आधे भाग में बनाने चाहिये । शिखर की उंचाई का प्रमाण जो होता है वह १३ पदों से होता है । इस प्रासाद में भूमियों की उंचाई यथावत् परि-वर्णित करें; सतम्भों कीवालों का भी विन्यास परिबर्ण-युक्त विहित है । उन कर्म का कूटक-छेद में सब दिशाओं में विन्यास करना चाहिये । वह तल-च्छन्द ऊपर से अन्तर-पत्र में विभक्त किया जाता है । तदनन्तर दाम और दक्षिण वर्णों पर दो २ कूटों का न्यास करना चाहिये । शाला के मध्य में तो सब तरफ से चार कूट होते हैं । भूमिकायें और सिंहकर्ण, कपाट, द्वार आदि की घट्टना शिखरों की ऊंचाई जैसे प्रथम चित्रकूट में बताये गये हैं वैसे यहा पर भी ॥ १३१—१३८ ॥

अब किरण प्रासाद का वर्णन किया जाता है । वह प्रमाण में पद्म के तुल्य होता है । ३२ भयवा १६..... ? इसमें बनाने चाहिये । शालाओं

में वर्णों के द्वारा भेद करना चाहिये और शेष सब मालाधर प्रासाद के समान विहित है ॥ १३ $\frac{1}{2}$ -१३६ ॥

अथ सर्वांग-मुन्दर प्रासाद का वर्णन करता हूँ। वर्म-भेद से इसके अनेक भेद होते हैं। यह नाना शिल्प-कला का आधार है और बहुत से प्रासादों से युक्त होता है। इसके तलच्छन्द एवं अन्य निवेश नाना प्रकल्पित किये गये हैं। तोरणों, सिंहकर्णों आदि परिकर्मों से यह समन्वित होता है और जो कुछ भी इसमें अन्य प्रमाण है वे सब पहिले के समान होते हैं ॥ १४०—१४२ ॥

अथ श्रीवत्स-नामक-प्रासाद का वर्णन करूँगा। उसको दस भागों से विभाजित करना चाहिये। वहाँ पर विचक्षण लोग तीन भाग से शाला का निर्माण करें। डेढ़ भाग के विस्तार से बायें और दायें दो २ रथक होते हैं। दो भागों से विस्तृत यहाँ पर मूलकर्ण होते हैं। प्रासाद की हस्त-मात्राओं से प्रत्येक भद्र का भद्र-निर्गम होता है और वह दो अंगुल वाला, तीन अंगुल वाला अथवा चार अंगुल वाला होता है। मध्य में तो मजरिया कमल-दल-सदृश बनानी चाहिये। सब तरफ से परिकर्म होता है और रथिका वर्ण में सश्रिता होती है। आमलसारक, चन्द्रशाला एवं स्कन्ध भी पूरे करने चाहिये। खुरपिण्डिका, जंघा, कुम्भाग्र और शिखर आदि जो कुछ होता है वे सब प्रमाण से वर्धमान के समान होते हैं ॥ १४३-१४८ $\frac{1}{2}$ ॥

अथ वलभ्य-नामक प्रासाद का वर्णन करता हूँ। वह गृह-राज-प्रासाद के सदृश होता है। प्रमाण से एक ही समान लंबा (आयत) अथवा चौकोर होता है। चौकोर तो विस्तार से उचाई में दुगुना होता है। अन्य निवेश जैसे स्तम्भ आदि वे सब यथाशास्त्र निर्मेय हैं। तदन्तर विभाग में प्रथम प्रासाद के सदृश प्रमाण माना जाता है। उसके स्वरूप का वर्णन करूँगा। उसका श्रीवत्स प्रासाद के समान विभाजन करना चाहिये। अथवा विमान, रथक वर्धमान आदि प्रासादों के छद में किसी एक प्रासाद के छन्द से विभाजन करना चाहिये। भूमिकाये, स्तम्भ, परिकर्म, विस्तार, ऊचाई, मेखला, सिंहकर्ण, रथ, घटा तथा कुम्भाग्र, प्रण्डक जो कुछ होता है वह प्रमाण से पहिले के समान होता है ॥ १४८ $\frac{1}{2}$ —१५४ $\frac{1}{2}$ ॥

सुपर्ण-नामक प्रासाद का स्वरूप और प्रमाण वर्णन किया जाता है। सिंहरूप से विभक्त सर्वभद्र का निवेश करना चाहिये। गवय प्रासाद के समान चार भागों से निष्कान्त भद्र बनाना चाहिये। दो भाग वाले दोनों मूल और

कर्ण तथा छै भाग से भद्र का विस्तार होता है। पाच भाग की ऊचाई म जघा और एक भाग वाजा मेखला होता है। मून जघा के तीन भाग स खुर-वेदी की ऊचाई होती है। बीच म तो दो शृंग पायें और दायें वान चाहियें। सब दिशाओ म विभक्त वे दोनो दो पद की उचाई वाले होते है। मून कर्णों मे शृंगो का ऊचाई तीन पद स होती है। (१) जाल का विस्तार श्रीवत्स और नन्दन के समान होना चाहिये। विस्तार स दुगुनी ऊचाई वाला स्कन्ध पडभाग विस्तृत होता है। उत्सेध के तीन भाग से जघा का उत्सेध बनाया जाता है। जघा के तासरे अथ स खुर पिडिका वा निर्माण करना चाहिय। मखला और अन्तरपत्र डड भाग से बनाने चाहियें। दग भागो क द्वारा विभाजित पूर्ववत् स्कन्ध वा विस्तार होता है। ढाई गुने विस्तार से पहिना करकटना होती है चौगुन मे मध्य करकटना। ग्रीवा अथभाग की उचाई तथा कुमुद कुम्भक और ग्रामन-सार इस प्रासाद म पहिने वान के समान होते है ॥ १५४½—१६४½ ॥

पद्म शालाओ से युक्त अब पद्म-नाभ का वणन करता हू। यह पद्म माला धर शुभ प्रासाद एक दूसरा ही पद्म प्रानाद है। इसका अन्य सब प्रमाण पद्म और स्वस्तिक प्रासाद के समान होना है ॥ १६४½ १६५ ॥

अब वैराज प्रासाद का वणन करता हू। उसको विमान के समान समझना चाहिय। उसके रूप शिखर ऊचाई, स्तम्भ एव ग्रीवा आदि सभी समान है। सभा तोरण नियूह सिंहकण भी वैसे ही तथा आधार सहित चौकोर उसको पद्म भीम बनाना चाहिय। यह वैराज प्रासाद विमान क सुदृश आकार वाता बताया गया है ॥ १६६—१६८½ ॥

अब वृत्तक प्रासाद का वणन किया जाता है। मून म यह चौकोर बताया गया है। तीन भाग वाले जघा मूल म तदनन्तर यह अठकोण गोल समझना चाहिये। मून के मध्य भाग क आगे से उसको सब दिशाओ म पूण बनाना चाहिय। चौकोर विभाग मे भद्रो मे भद्राकार बह होता है। अठकोण वृत्त म स्वस्तिक सदृश वज्रकार होता है। जिन प्रकार से मून विभाग के द्वारा सतिन वा स्वस्तिकोदय होता है उसी प्रकार वृद्धि और प्रमाण इन दोनो से यह भी पहले के समान हाता है ॥ १६८½—१७१ ॥

अब नद्यावत का वणन करता हू। उसको दश भागो म विभाजित करना चाहिये। पाद कम दो अंगों के विस्तार वाले दोनो दाखों पर दो

वर्ण बनाने चाहिये । इनके भद्र को चार भाग से विस्तृत करना चाहिये । शाला-कर्णान्तर में पाद-सहित एक पद से रख बनाना चाहिये तथा वर्णशालान्तो में जलापार-रथ यथेष्ट प्रमाण से बनाना चाहिये । उनके मध्य में यथानिदिष्ट दिशर की लम्बाई से बलभी होती है । शाला-वर्णान्त और मूल इन दोनों में जल-मार्ग बनाना चाहिये । और जो कुछ प्रमाण है वह सिंह-प्रासाद के सदृश बनवाना चाहिये ॥ १७२—१७५ ॥

अब सिंह-नामक प्रासाद का प्रमाण और लक्षण बताया जाता है । सब तरफ से समान दश भाग से क्षेत्र का विस्तार विभाजित करना चाहिये । बायें और दायें मूल और वर्ण तो दो भाग वाले बनाने चाहिये । मूल-भद्र का विस्तार छै भागों में किया जाना है । स्वन्ध की ऊँचाई के प्रमाण से विस्तार दुगुना करना चाहिये । पाच भाग की ऊँची जंघा और डेढ़ भाग की मेखता बनानी चाहिये । खुरक और वेदि-बंध तीन भाग से निर्मित करना चाहिये । चारों दिशाओं पर तीन भाग ऊँचे शृंग होते हैं । बुध लोग उसे सिंह-कर्ण के समान मध्य में बलभी से भूषित करते हैं । और सब अन्य प्रमाण सर्वतोभद्र-समान होता है ॥ १७६—१८० ॥

अब विचित्र-कूट-नामक प्रासाद का वर्णन करूँगा । उसको दश भागों में विभाजित करना चाहिये । मूल-भद्र द्विभागिक कहा गया है । —नाग हस्त-नुल्याङ्गुन है । शाला के मध्य प्रदेश में तो बलभी का सन्निवेश करना चाहिये । दो कूटों का यथानिर्देश सब तरफ से करना चाहिये । यह भेद बताया गया है कि शाला कूट-वर्जित हो और सब दूसरे प्रमाण चित्रकूट के समझने चाहिये ॥ १८१—१८३ ॥

अब त्रिविष्टप के समान उत्तम प्रासाद व्योमपीठ का वर्णन करता हूँ । सब तरफ से चौकोर क्षेत्र को बीस भागों में विभाजित करना चाहिये । दिशाओं और विदिशाओं में कोष्ठों का निवेश एवं विस्तार करना चाहिये । बायें और दायें दो भाग वाले दो जल-मार्ग बनाने चाहिये । उन में तीन भाग के प्रमाण-विस्तार से गर्भ होता है । कपोतान्तर-वर्जित जघा पाच भाग की ऊँचाई से होती है । खुरक और वेदि-बंध तीन भाग की ऊँचाई से बनाना चाहिये । विस्तार से दुगुनी ऊँचाई वाला यह प्रासाद पंच-भीम बनाना चाहिये । जिस प्रकार से पुष्पक में रचना बताई गई है वैसे ही रचना सिंह-कर्णों, रथों, घटा, भ्रमिका, स्तम्भ और तोरणों आदि की रचना यहाँ पर

बतायी गई है। विचक्षण लोग इस प्रासाद को केवल साधारण बनाते हैं ॥ १८४—१८६ ॥

अब घण्टानाद प्रासाद का वर्णन करता हूँ। वह पंच भौम होना है। उसे अठकोण बनाना चाहिये तथा सस्थान स यद् द्वारा पुष्कर कहा जाता है। यहाँ पर भैरव और भद्र-काली की स्थापना करनी चाहिये ॥ १८६ १८७ ॥

अब पताकिन-नामक प्रासाद का वर्णन करता हूँ। यह लतिनाकार मठ दिशाओं में विभक्त होता है। जिस प्रकार स रूचक एवं बधमानक प्रासाद निवेद्य हैं, उसी प्रकार इसे चण्डिका के लिये यह बनाना चाहिये।

॥ १९१ १९२ ॥

श्री, पृष्टि एवं सुखदायक अब गुहाधर-नामक प्रासाद का वर्णन करता हूँ। दश भागों से विभाजित क्षेत्र में गर्भ के प्रमाण में भद्र होता है। मूल-गर्भ के आधे से भद्र का निर्माण बनाना चाहिये। दोनों पार्श्वों पर डड भाग व प्रवेश से दो २ कण बनाने चाहिये। दोनों पार्श्वों के मूल-वर्णान्त में जलाधार का मूलवर्णान्त में दोनों पार्श्वों पर बनाना चाहिये। उमक द्वार के मध्य-देश में तो स्तम्भ-क्षोरण का विन्यास करना चाहिये। सिंह प्रासाद के समान ही विस्तार स दुगुनी ऊर्ध्वी वाला चार शृंग वाला एवं चतुर्मुख वाला निवेश है। भूमिका, श्रीवा मखला जघा कुम्भक आमलसारक यहाँ पर भी बनाने चाहिये। तदनन्तर यह गुहाधर होता है। इस प्रासाद का नाम द्वार भेद से बताया गया है ॥ १९३—१९७ ॥

अब शालाक-नामक प्रासाद का वर्णन करता हूँ। उसे दश भागों में विभाजित करना चाहिये। दो भाग वाले मूल और कण के भाग वाला भद्र का विस्तार विहित है। भद्र-मध्य में द्वार तो मूल द्वार-समान होत है। चार बाहु वाला और चार द्वार वाला यह द्वारा रूचक माना जाता है। द्वार व प्रमाण में इस प्रासाद का नाम शालाक कीर्तित किया गया है। और जो कुछ अन्य प्रमाण होत हैं व भद्रक के समान होते हैं ॥ १९८—२०० ॥

चौकोर, बराबर और शुभ वणुक-नामक प्रासाद का अब वर्णन करता हूँ। घण्टा कल्याण चाहते चाना यहाँ पर भद्र निष्काम का निर्माण करावे। विस्तार में दुगुनी ऊर्ध्वी के प्रमाण में कुम्भभ्रम की निर्मिति बताया गई है। शिखा के दुगुन प्रमाण में तीन घण्टा में जघा की रचना स्थायी गढ़ है। ऊर्ध्वी स जघा तीन भाग के प्रमाण में छुर-चरण्डिका करनी चाहिये।

कपोत शीर अन्तर-पत्र डेढ भाग वाले बनाने चाहिये। चतुर्गुण-सूत्र में वेणु-कोष का समालेख करना चाहिये उसको कपोत-विनिर्गम में सर्व शीर से शोभन बनाना चाहिये। इसके मुख में चन्द्रशाला-विवर्जित सिंह-कर्णों का निर्माण करना चाहिये। अन्य जो प्रमाण हैं वे सब यथा-यास्य हैं ॥ २०१—२०५ ॥

अथ गज-लक्षण-लक्षित कुञ्जर-नामक प्रासाद का वर्णन करता हू। अर्ध-सूत्र से उसकी सीमा के पीछे वृत्त का आलेखन करना चाहिये। चार भाग वाली तथा शीर डेढ भाग वाली मेखला होती है। विचक्षण लोग इसे पृष्ठ-देश में वृत्ताकार बनाते हैं। शालाओं में पार्व से, पृष्ठ से शीर आगे से सिंह-कर्ण होते हैं। उसके सब कर्ण शृंगों से पूरित होने चाहियें। मध्य-प्रदेश में अति सुन्दर बलभी का निर्माण करना चाहिये। शीर जो कुछ अन्य प्रमाण हैं वे सब परिले कहे गये वहा भी हो ॥ २०६—२०९ ॥

अथ चतुरश्र मनोरम हर्ष-नामक प्रासाद का वर्णन करता हू। इसकी ऊंचाई मस्तक तक विस्तार में ड्योबी होती है। चारों दिशाओं में चोवीर छाद्य-रूप करना चाहिये। गुन-नासा परिकर्म-शोभित होती है। जंघा शीर मेखला तथा स्रुर पिंड की ऊंचाई, घंटा का अग्रभाग तथा चन्द्रशाला शीर छाद्यक इच्छानुसार प्रमाण में बनाने चाहियें। अन्य प्रमाण भी मनोभिलपित कहे गये हैं ॥ २१०—२१३ ॥

रूप विजय-नामक सुन्दर प्रासाद का वर्णन करता हू। मुकुनासोदय का न्यास एक अग्र ग्यून होता है। बायें शीर दायें अग्र दोनों प्राधीवक शीर रखक बनाने चाहियें और सब दिशाओं में लताशृंग विहित हैं। प्रमाण से विजय शीर वर्धमान ये दोनों प्रासाद बराबर माने गये हैं। इस प्रासाद का नाम अनिन्द-भेद में विजय पडा है ॥ २१३ १/२—२१६ ॥

अथ एक-भूमिक हर्म्य-नामक प्रासाद का वर्णन करता हू। यह प्रासाद तबड़ी का बनाया जाता है और चौकोर होता है तथा पट्ट, तुलायें आदि सभी इसी प्रकार दंड-छाद्य चारों ओर से विहित हैं तथा चतुष्पिका का निर्माण भी करना चाहिये। ऊपर में तुम्बिका से आपान्त शीर पद्म-खड में विभूषित होना चाहिये। मुख में पत्रों शीर गवाशों में तथा वेदिका के स्तम्भ-तोरणों में वनभियो शीर घालभञ्जिकाओं में शीर सिंह-कर्णों से विभूषित करना चाहिये। इस हर्म्य प्रासाद का विस्तार ऊंचाई के प्रमाण से ही होना चाहिये ॥ २१७—२२० १/२ ॥

अथ उज्जयन्त-नामक प्रासाद का लक्षण कहता हूँ। यहाँ पर हर्म्य के प्रमाण में मण्डप भूपित द्वार बनाना चाहिये। यह सब तरफ से मण्डप-युक्त चार द्वार बना बनाता चाहिये। इग-रु और अन्ध-अखिल प्रमाण हर्म्य के समान होत है ॥ २२० $\frac{1}{2}$ —२२२ $\frac{1}{2}$ ॥

अथ गन्धमादन प्रासाद का लक्षण कहूँगा। हर्म्य के प्रमाण से यह गन्धमादन प्रासाद बनाना चाहिये। उसके आगे और पीछे मण्डप बनाना चाहिये। वाम और दक्षिण इन दोनों भागों पर चतुष्पती, जाल, पद्म आदि हात हैं। इसका प्रमाण हर्म्य के समान बताया गया है ॥ २२२ $\frac{1}{2}$ —२२४ ॥

अथ त्रिविष्टप मम गन्ध-शृंग-प्रासाद का वर्णन करता हूँ। इसका विभाजन २० भागों में करना चाहिये और इसे पञ्च-भौम बनाना चाहिये। दो दो भाग वाल बूट और १०१ अडक होने हैं। भूमिका के विस्तार के दसवें अंश से भूमि २ पर शृंगों का निर्माण करना चाहिये। इसका अन्त प्रमाण त्रिविष्टप के समान होता है ॥ २२५—२२७ $\frac{1}{2}$ ॥

अथ विभ्रान्त-प्रासाद का वर्णन करता हूँ। यह सर्वतोभद्र-सप्रिभ है। इस प्रासाद को चारों ओर समण्डप सा-धार-प्रासाद के रूप में बनाना चाहिये। सभी दिशाओं में गवाक्ष, बालूया, जाल आदि तथा चतुष्पिकायें विहित हैं ॥ २२७ $\frac{1}{2}$ —२२८ ॥

अथ मनोहर प्रसाद का वर्णन करता हूँ। यह मण्डप के समान होता है तथा दिशाओं में चारों तरफ छाया तोरणों से तथा समण्डप वद चतुर्द्वार बहा गया है। बेली, पण्ड, जन्मार्ग आदि में, प्रतीना, द्वार, जालों एवं मिहपीठ-तलव्यामों से और त-न-न से परिपूरित वृत्त-स्तम्भ को तुला में आच्छन्न तथा बाहर के छाया से भूपित और मिहो व्याना गजा, पत्तों, स्तम्भ-तोरणा से युक्त यह प्रासाद होता है। फिर प्रमाण तो यथा शोभा बनाया जाता है ॥ २२९—२३२ $\frac{1}{2}$ ॥

अथ वृत्त और वृत्तायत इन दोनों प्रासादों का वर्णन करता हूँ। इन दोनों की बन्दूक के समान प्राकृति होती है। वृत्त एवं वृत्तायत इन दोनों का विन्यास यथा-निर्दिष्ट कल्प्य है। वृत्त आदि ऊपर से वृत्त तथा यथा-यथा-शोभा-ममृत्यन्त बनाया जाता है तथा दूसरा मुभायन्त तथा मूल में मिह-वर्णाङ्कित बनाना चाहिये ॥ २३२ $\frac{1}{2}$ —२३४ $\frac{1}{2}$ ॥

अथ का लक्षण कहता हूँ। यह छाया-वप-गमन्वित कहा गया है। इसका

आकार एव प्रमाण वृत्त-प्रासाद के समान होता है ॥ २३४ $\frac{1}{2}$ -२३५ $\frac{1}{2}$ ॥

पचाण्डक, नयभूमिक, किकिणीक-नामक प्रासाद का वर्णन करता हू। यह शुभ-लक्षण शुभ सब वृत्त कूट शुभ बनाने चाहिये ॥ २३५ $\frac{1}{2}$ -२३६ $\frac{1}{2}$

अब शैल खनन-निर्मित लयन-नामक प्रासाद का वर्णन करता हू। नि श्रेणी [नसेनी] आरोह, सोपान, विर्यूहक, गवाक्ष घोर वेदी, भ्रम, विटणक, प्रतोनी तथा द्वार आदि से समुक्त आदि सभी सुविधाओं से विनिर्मय है ॥ २३६ $\frac{1}{2}$ -२३८ $\frac{1}{2}$

अब वस्त्र से निर्मित पट्टिश-नामक प्रासाद का वर्णन करता हू। बाहर से जालपादो, वेदी, पण्डो से मण्डित इस का शुभ-लक्षण कूर्म-पृष्ठ देना चाहिये ॥ २३८ $\frac{1}{2}$ -२३९ ॥

अब विभव-नामक प्रासाद का वर्णन किया जाता है। दारव (लकड़ी से निर्मित) से दारव (काण्ड-निर्मित वास्तु) की योजना करनी चाहिये तथा शैलोत्पन्न वास्तु में शैलज की योजना है, इसी प्रकार मृत्तिकामय में मृत्तिकामय और चयन में चयनोद्भव करना चाहिये। प्रत्यन्त प्राग्गो और खेटो में लकड़ी के खम्भो से बनाया जाता है। अपने विभव के अनुसार यह विभव-नामक प्रासाद तीन धार्मिकों से निर्मित करना चाहिये ॥ २४०-२४२ $\frac{1}{2}$ ॥

अब तारागण-नामक प्रासाद का वर्णन करता हू। यह मण्डप की आकृति का होता है। वस्त्र, चीर, तुला आदि, बोला श्रीडा, भ्रम आदि के घरा स, वस्त्रोत्पन्न चिदमय आदि से, घंटा, दर्पण से, ध्वज, छत्र, विमान आदि से और किकिणियों से यह अलङ्कृत होता है। जो कुछ सुन्दर हो वह सब यहा पर इस प्रासाद में निवेशित करना चाहिये ॥ २४२ $\frac{1}{2}$ -२४४ ॥

आठ आठ इन दो के विशेष योग से विमान मुख्य इन ६४ प्रासादों का वर्णन किया गया। जो स्थपति इन को ठीक तरह से जानता है वह समस्त शिल्पियों का मूर्धन्य कहा जाता है ॥ २४५ ॥

मेवादि-विंशिका-प्रासाद-लक्षण

प्रासाद-नायक-मेरू—चित्र विचित्र भूमिकाओं में विनिविष्ट, विविध विन्यास वाले, विभिन्न भङ्गिमाओं से बनाए गए एवं कर्म-चित्रों से मुशोभित ऐसे शुभ-लक्षण स्तम्भों से, सर्वत्र चन्द्रशालादि सयुक्त तोरणों से, मुन्दर चामरों से, मेष-रूप में स्थित अक्षत मुखाग्र-प्रासों से, जिह्वाओं की लपलपाते वाले व्यालों से, मद से अन्ध भीरों के समूहों से, आकीर्ण गजमुखों से विभूषित प्राकृतियों से, देवताओं की सुन्दरियों से, बीणापाणि किन्नरों से, समन्तात् सिद्ध, गन्धर्व एवं यक्षों के वृन्दों से व्यापृत दिव्य वक्षाओं से तथा विमानावलियों से, सर्वत्र चारु-चामीकरान्दोलित त्रीडाओं से, इस प्रकार समलकृत, इस प्रकार की भूमिकाओं से सर्वत्र निरन्तर यह प्रासाद-नायक मेरू प्रासाद बनाना चाहिए।

इस प्रासाद के तीन भेद—उत्तम, मध्यम तथा अधम। मध्यम-प्रभेद के दुगुने घडको से ज्येष्ठ-प्रभेद, कनिष्ठ, पच्यम के घडको के घागे से निवेश करना चाहिए। इस प्रकार मेरू के इन तीनों प्रभेदों में मेरू की स्थिति बतायी गयी है। उत्तमों में उत्तम, मध्यमों में मध्यम और अधमों में अधम लिङ्ग तथा इमी प्रकार से अन्य घामों में भी लिङ्ग व्यवस्था बतायी गयी है। तीनों प्रकार के मेरू प्रासाद का उत्तम लिङ्ग वृद्धिकारक होता है। इस के प्रतिकूल बनाने पर क्षोषावह माना जाता है। जो राजा मेरू पर्वतों में इस दिव्य मेरू-प्रासाद का निर्माण करवाता है। वह परम ऐश्वर्य का भोग करता है तथा परम शिव पद को प्राप्त करता है। स्वर्ण-मेरू-पर्वत की प्रदक्षिणा करके मनुष्य जिस फल और सिद्धि को प्राप्त करता है वही फल ईट तथा लकड़ी के पर्वत-स्वरूप मेरू-प्रासाद के निर्माण करने पर होता है।

मन्दर—अब इस के बाद मन्दर-नामक प्रासाद का लक्षण बताया जाता है। यह प्रासाद सिद्धि का देने वाला तथा देवताओं के लिए भी बन्धित माना जाता है। विभाजित चौकोर क्षेत्र में चार भागों में गर्भ, एक घग में विस्तृत भित्ति, एक भाग में अधकारिका और बाहर की दीवाल। दो पद के प्रमाण से दोनों में रथियायें बनानी चाहियें तथा ३६ पद के प्रमाण से चार मण्डप बनाने चाहियें। चार पद वाले घनिन्द चारों दिशाओं में बनाने चाहिये। वे एक भाग से निकले

हुए और सब प्रकार से शुभ-लक्षण होने चाहिए । विद्वानो को इसका ऊर्ध्वमान विस्तार से दुगुना बनाना चाहिए और विस्तार की सीमा सर्वत्र गृहीत होती है । प्रासाद में जो मूल मान होता है उस को ठीक तरह से प्रकल्पित करना चाहिए । पूर्व मूल के बाहर दो पद की ऊंचाई में पीठ का निर्माण करना चाहिए । वह मन्दिर में पश्चो और सिंहा से भी अङ्कित करना चाहिए । आधे पद से खुरक बनाना चाहिए । अथच सुन्दर वेदी-वध का निर्माण ढाई पद में होता है । चार भाग से उन्नत जघा तथा आधे भाग से उप-पट्टिका बनायी जाती है । मेराला और अन्तरपत्र एक पद से उन्नत बनाया जाता है । दो पद की लवाई के प्रमाण से कर्ण में शृङ्ग होने चाहिए और उनकी ऊंचाई ग्रीवा, अण्ड और कलशों के साथ तीन पद की होती है । कर्ण-कूट के ऊपर मूल-रेखा बनानी चाहिए । वह नव [६] भाग से उन्नत और आठ भाग से विस्तृत प्रशस्त मानी गयी है । विस्तार के दश भाग करके स्कन्ध-विस्तृति छै भागों से करना चाहिए । पाष लताएँ जिस प्रकार श्रीवत्स प्रासाद में कही गयी हैं वैसे ही यहाँ भी बनानी चाहिए । यह प्रासाद पाच भूमिकाओं अथवा सात भूमिकाओं वाला बनाना चाहिए । ग्रीवा पाद कम एक भाग से और अडक पाद सहित एक पद से । चन्द्रिका एक पद वाली तथा कलश दो पदों की ऊंचाई से । शिखर तीन पद से बनाना चाहिए और वहाँ पर एक भाग छोड़ देना चाहिए । मिहस्थान-विभूषिता सुवनासा बनानी चाहिए । जिस प्रकार स्वर्ण के अलंकारों ने अलंकृत मनुष्य जोभित होता है, उसी प्रकार यह प्रासाद-राज चित्र-कर्मों से सुजोभित होना है । मजरी दश प्रकार की वनाकर कर्म-शोभा प्रकल्पित करनी चाहिए । छै [६] भागों में भद्र का विस्तार, एक भाग से निर्गम-सहित बनाना चाहिए । एक भाग के निर्गम-सहित दो भागों से वहाँ पर रथिकाएँ बनानी चाहिए और विदिशाया में दो भागों के प्रमाण बाल कर्मों का निवेश करना चाहिए । मनोरम कूटों से युक्त चार सालाएँ बनानी चाहिए । निरन्तर वाली आठ मञ्जरिया दुगुनी होनी चाहिए । कूट के आगे म दो भागों से उन्नत पहिली भूमि बनानी चाहिए । पद के एक पाद से विहीन कण्ठ ऊपर की भूमिकाएँ बनानी चाहिए । आधे भाग से उन्नत ग्रीवा और एक भाग से उन्नत अडक तथा सर्वलक्षण-युक्त कलश भी एक भाग से बनाने चाहिए । विबन्धुर वेदी-वध विस्तार के आधे में विहित है । पद्गुण-मूल से ही मध्यमता का समालेखन करना चाहिए । दूसरी का पद्गुण-मूल से विचक्षण आलेखन करें तथा अन्य रेखा-समालेख सारे तीन गुण बाल मूल से कहा गया है । सर्वत्र विचित्र

मन्त्ररियो मे विशाजित इम प्रमाण से यह शुभ मन्दर-नामक प्रासाद का निर्माण करना चाहिये । मन्दर-पर्वतामार इम उत्तम मन्दर-नामक प्रासाद का निर्माण करने वाला इस लोक मे परम सौन्दर्य और परलोक मे शुभ गति को प्राप्त करता है ॥ १३६—३७ ॥

कैलाश : अब इसके अनन्तर शरीर-गुरु-मेधित तथा प्रथम-प्रवर्ग मे जुष्ट (भुक्त) पुण्य-वर्धन कैलाश-नामक प्रासाद का वर्णन करना है । यो (सत) भागो मे विभाजित चौकोर क्षेत्र मे एक भाग को निर्गम भागी से भाग से विस्तृत शाला का निर्माण करना चाहिये । समिलान्तर-गुहा अ-पराशर (गर्भ-गृह की प्रदक्षिणा) का निर्माण करना चाहिये । पुनः मण्डप को घुमवा कर एक अक्ष से गर्भ का प्राख्यान करना चाहिये । तथा शरीर तरफ से दक्षिण भाग वाली भित्ति बनानी चाहिये । अक्ष-भूषिता वाहन की निर्गम एक भाग वाली होती है । सर्वत्र अन्तराल मे तो अक्ष-राशिका बनानी चाहिये । विद्वानो को तीनों दिशाओं मे चार भाग वाले अक्षिन्दर्पो का निर्माण करना चाहिये तथा वे सब तरफ मे शुभ-वक्षण निष्प्राप्त हो भागो मे होते है । उन मे स्तम्भा मे युक्त अनुधियायो बनानी चाहिये । गर्भो की पश्चिम मे सुशोभित मण्डप को मृग मे बनाता चाहिये । अर यदाचित्त कैलाश का ऊर्ध्वमान बहूना । मण-विभूषित उमरी पीठ को पर्व मे बनाना चाहिये । घुररु तो पद के शाने भाग मे बनाया जाय है । उन के ऊपर प्रासाद की ऊचाई दुगुनी समझनी चाहिये । मण-वर्धन कुम्हार एक नाम से बनाता

बडिका और डेढ भाग से कलश बनाना चाहिये और इसका शिखर जैसा स्वस्तिक का यत्नाया गया है वंसा बनाना चाहिये । यह प्रासाद आठ भूमिकाओं से युक्त और मजरियाओ से अलकृत कहा गया है। इसके भद्र विचित्र शृंग-तर्जों से विभूषित करने चाहियें । फिर उस में स्कन्ध का विस्तार चार पद के प्रमाण से बनाना चाहिये । त्रिगुण-सूत्र समालेखन से ही यहा मजरिया बनती हैं । इस प्रकार से जो लोग इस कैलाश प्रासाद का निर्माण करते हैं वे लोग इस संसार में सुख-सौभाग्य-सयुता विभूति को प्राप्त करते हैं तथा विविध मनोरथो, वीरि और आरोग्य को प्राप्त कर और साथ ही विविध भोगों का भोग कर यथाभिलषित अनामय, ध्रुव, शान्त, शार्व (शिव-सम्बन्धि शैव) पद इस कैलाश में कल्पान्त तक प्राप्त करते हैं ॥३८—५६½ ॥

त्रिविष्टप — यक्ष, गन्धर्व, सिद्ध, विद्याधर आदि से सेवित अमर-प्रिय इस त्रिविष्टप-नामक प्रासाद का वर्णन करता है । दोस अश विभाजित चौकोर क्षेत्र में चार भाग से निर्गता, छै भाग से विस्तृता शाला का निर्माण करना चाहिये । ४७२ में अधिव कोष्ठको की संख्या होती है । तीनों दिशाओं में स्थित भद्रों के साथ इस प्रकार यह संख्या उत्पन्न होती है । फिर उनको तो आठो दिशाया म आठ गर्भ-गृह बनाने चाहियें । कोने पर तो मोलह अश वाले तथा मध्य में तो चार अशो वाले हो । बाहर भागो से गर्भो की निनि होती है । यह निर्णय दिया गया है । मध्य में ६४ पद वाला यह प्रासाद-नाशन बनाना चाहिये । उसके मध्य में फिर १६ पदो से गर्भ का प्रकल्पन करना चाहिये । उसके बाहर की दीवाल दो भाग के विस्तार से बनानी चाहिये । चारो दिशाओ में उसकी अग्रन्ती पाच पद लंबी होती है । उनी प्रकार चारो दिशाओ में पलभियों का निर्माण करना चाहिये । वर्ण-शाला और पलभी के अन्तर में दो पद का प्रत्यग बनाना चाहिये और वह पुन जल-मार्ग में दो पद वाला उद्दिष्ट किया गया है । चारो दिशाओ में १० पदो में कर्म शोभा-विभूषित प्रासाद के मडपो को बनाना चाहिये । मूल प्रासाद-गर्भ के चार दरवाजे बनाने चाहियें और वह दिग्भद्र में सूत्र-मार्गानुसार गणभना चाहिये । दोनो पाद्यों पर प्रत्यग में सतिनाम्तरो का निर्माण करना चाहिये । बाहर की दीवाल तो एक भाग के प्रमाण में बनाना चाहिये । इस प्रकार में विभाजन कर समाने मुख-मण बनाना चाहिये । पद ऊर्ध्व-मान का वर्णन करता है । यहा पर पीठ चार पद वाला होता है

भात-समायुक्त मल्लच्छाद्य का निर्माण करना चाहिये और यह मल्लच्छाद्य विप्र-
 विचित्र शुभ-लक्षण मनोज रूप वाले मनोहर सिंह-वर्णा न विभूषित करना
 चाहिये। इस त्रिविष्टप प्रासाद न चार वर्ण-कूट तीन यत्रभियो न युक्त
 यथा-शोभा बनाने चाहिये। शतपद-वास्तु न जिन मय ममों न वर्णन किया
 गया है, उनको त्याग कर वहां पर मल्लपूर्वक परिवर्तन करना चाहिये। इस
 प्रकार से इस युक्त रूप वाले त्रिविष्टप प्रासाद को बाबा कर मनुष्य इस
 लोक न यथा और राज्य को प्राप्त करता है और परलोक न मानस्य
 प्राप्त करता है। पुर-भूषण दिव्य इस त्रिविष्टप प्रासाद को बना कर प्रत्य-
 काल तक मनुष्य वहाँ पर रहता है और उग्र धन्व न परम तः न उप

को प्राप्त करता है ॥ ५६ $\frac{1}{2}$ —५६ ॥

पृथिवीजय — विन्तर, अतुर और यक्ष आदि तथा देवों से वन्दित पृथिवीजय-नामक प्रासाद का वर्णन किया जाता है। आठ भागों में विभाजित चौबेदर क्षेत्र में पाद सहित एक अक्ष से विनिर्गत चार भाग वाली जाना होती है। प्रत्येक एक भाग से विस्तृत दो वर्ण-शृंग बनाने चाहिये। वे सब भाग-विस्तृत तथा पादोनपद निष्क्रान्त हों। चार भागों से गर्भ होता है तथा एक भाग वाली भित्ति बनाई जाती है। भ्रमन्तिवा और वाहर की दीवाल दोनों एक एक भाग से बनाये जाते हैं। इसके तीनों दिशाओं में दो भाग से चतुष्क्रिका का निर्माण करना चाहिये। कर्म-शोभा से युक्त सामने मंडप बनाना चाहिये। विचक्षण स्वपति इस प्रकार से बताये हुये विभागों को समझ कर मन्दिर-प्रासाद के ही समान कर्म-शोभा का सम्पादन सब तरफ करना चाहिये। अब जो ऊपर का प्रमाण इस प्रासाद में होता है उसका वर्णन किया जाता है। दो पद के प्रमाण से नीचे नाग-पीठ होता है। भाग के एक पाद से उसके मध्य में हीरक का निवेश किया जाता है। विस्तार से ढाई गुना उमका ऊर्ध्वमान होता है। ऊर्ध्वमान के मध्य में नाना धन्य निवेश विहित है। आर उसके मध्य में वेदी-वध डेढ़ भाग वाला बनाया जाता है। तदनन्तर हीरक-सयुक्ता जघा चार पद से बनाई जाती है। मेखला और अन्तर-पत्र भाग के आधे प्रमाण से बनाना चाहिये। दो भाग में राजमेनका (?) वेदिवा बनानी चाहिये। विचक्षण लोग चन्द्रावलीक का निर्माण एक भाग से करते हैं। वही पर पद के एक पाद से आसन-पट्टक बनाना चाहिये। साग-पदद्वय में ऊपर वाला स्तम्भ निवेशित करना चाहिये और स्तम्भ के शीर्षक में आधे भाग में भरण बनाना चाहिये। आधे भाग से पट्ट और डेढ़ पद आयत छाया बनाया जाता है। अन्य स्तम्भ-पट्टियाँ भी इसी विधि से विहित हैं। अन्तरपत्र का ऊर्ध्व आदि भी मयावत् सस्थान वर्णन किया जाता है। ग्रीवा, मंड और मत्स्य चद्रिकाया के समान विद्वान् बनायें। डेढ़ भाग के प्रमाण से कर्ण-शृंगों की ऊँचाई बताई गई है। विचक्षणों को स्तम्भ-सूत्र से नष्ट-शृंग का निर्माण करना चाहिये। पहिली भूमिका (ground floor) में मयावत् पाच बूटों का निवेश करना चाहिये। दूसरी भूमिका में तीन और तीसरी भूमिका में तो बूटों समान ऊँचाई और विस्तार वाला होता है। इस प्रकार से प्रत्येक

वर्ण ने अलग अलग ६ कूट होत हैं। विद्वानो को द्वाई भाग से चुकनासा की ऊचाई करनी चाहिये। नष्ट शृंग के ऊपर पहिली उरोमजरी तीन पद विस्तृत और साढे तीन भाग से उन्नत बनाई जाती है। ग्रीवा, स्कन्ध, कलश और अण्डक पाद-सहित एक भाग से बनाने चाहियें। दूसरे शृंग के ऊपर दूसरी उरोमजरिका बनाई जाती है। उसका विस्तार चार भाग में और पाच पदों से ऊचाई करनी चाहिये। स्कन्ध, सोपान, ग्रीवा, चद्रिका और कलश के साथ इनकी तो उचाई डेढ़ भाग की बनाई जाती है। इस प्रकार से चारो दिशाओं में आठ ऊपर निखरक होते हैं। तीसरे वर्ण-शृंग के ऊपर मूल-मजरी बनाई जाती है। इसकी ऊचाई और विस्तार त्रयस छे और पाच पद से होती है। चारो दिशाओं में स्कन्ध का विस्तार तीन पद से होता है। मजरी को बूटा एव विविध विन्यासा से अलकृत करना चाहिये। आधे भाग में ऊची और द्वाई भाग से विस्तृत ग्रीवा का निर्माण बताया गया है। अण्डक की ऊचाई एक पद कम तीन भाग से (?), वर्ण आधे भाग से और एा पद में ऊचा कलश। इस प्रकार में चारो तरफ नौ (९) दिखरो से मुक्त यह प्रासाद बनाना चाहिये। वेदी-वन्य तो सर्वत्र शत-पद-वास्तु के समान मतत करना चाहिये और उर्मा विभाग में मुन्दर कलशो का निर्माण करना चाहिये। पञ्च-पद के समान मजरी सब जगह बनवानी चाहिये। यहा पर अण्डको की मर्या ४५ बताई गयी है। इस प्रकार से जो राजा इस पृथ्वी-जय प्रामाद का निर्माण करवाता है, वह सम्पूर्ण पृथ्वी पर विजय प्राप्त करता है और उसका कोई शत्रु शेष नहीं रहता है। और कोई भी यदि भक्ति-मन्त्रित इस प्रामाद से बनवाता है, तो वह भी मीम्य को प्राप्त करता है और पीछे अा न परम पद को प्राप्त करता है ॥ ६०-११६ ॥

शक्ति-भूषण — अथ इस के बाद सभी अमरो और अन्नराओ ने गणा में बन्दिन शक्ति-भूषण प्रामाद का वर्णन करूंगा। १० अंग में विभाजित चौबीस श्रेण में भद्र में पाच पद और बीस में तीन पद उन्नत चाहियें। उम का गर्भ १७ भागों में विचक्षण बनावें। चारो तरफ वन्द-भक्ति २० पद से बताया गयी है। इस प्रासाद की रमणी तो दो पद के प्रमाण में बनानी चाहिये। बाहर की दीवान को पदिका कहते हैं और भद्र का निर्गम दो पद वाला होता है। भद्रा के मध्य में मुमनोरम पाच प्रकार बनाने चाहियें। वेदी-जाल-विभूषित बाहर का अन्दिन करना चाहिये। उम के ऊपर मुनीभन मात्स्युच्छ्राय का निर्माण करना चाहिये।

अथ इस क्षिति-भूषण प्रासाद में ऊर्ध्व-भान का वर्णन करता हू। उस का धुरक पीठ-सयुक्त ३ पद वाला बनाया जाता है। और इस की ऊचाई २५ $\frac{1}{2}$ पद की मानी जाती है। इस के मध्य में तो दक्ष पदों से तुलोदय बनाना चाहिये। १५ अक्ष वाली रेखा और स्कन्ध-शीर्षं आधे पद वाला बनाया जाता है। दाईं भाग से विद्वानो को वेदी-वध करना चाहिये। छेँ भाग की ऊचाई से जघा पुन आधे भाग से सेचरा (२) विहित है। मेखला और अन्तरपत्र एक एक पद से बनवाने चाहिये। पाच भाग के विस्तार से और तीन पद की ऊचाई से चतुष्किका का निर्माण करना चाहिये। उस के उपर कम दो पद वाला करना चाहिये और दूसरा एक पद अधिक। यथोत्तर न्यून पाच भूमिया बनानी चाहिये। पहिली भूमिका साढे तीन भाग से विद्वान् को बनानी चाहिये। पाद-सहित तीन भाग वाली दूसरी भूमिका बतायी गयी है। तीसरी भूमिका तीन पद वाली और पाद कम तीन पद वाली चौथी भूमिका ढाई भाग से पाचवी भूमिका बताई गई है। पाद कम एक पद वाली श्रोत्रा और पाद-सहित एक पद वाला अक्षक बताया गया है। एक भाग की पद्म-पत्र-सदृश शुभ चन्द्रिका बतायी गयी है। मारुतिय-समन्वित कलश तीन पद का समभना चाहिये। द्राविड, नागर अथवा वाराट वास्तु शुभ माना गया है। जिस प्रकार का वास्तु बनाने वाले को रुचि हो उसी रूप वाला उसे बनाना चाहिये। नाना-भूषण-भूषित नाना प्रकार के स्तम्भो, कलशो, पद्म-पत्र और हीरक आदि से सुशोभित तथा बनावटी प्राप्त-युक्त चन्द्रशालाया से युक्त मकर-प्रास-सयुक्त, लक्षणाञ्चित लोरण चित्र-विविध रूप और चित्र आदि से शोभित रम्य-कर्म जहा तक अपनी पूंजी हो बनाना चाहिये। जिस प्रकार से गुणी राजा सम्पूर्ण पृथ्वी को अलकृत करता, उसी प्रकार से यह क्षिति-भूषण प्रासाद पृथ्वी को अलकृत करता है। द्रव्यो में तथा मुषा में भी जितनी रेणु-सख्या है उतने युग-सहस्र-वर्ष इस प्रासाद का बनाने वाला शिव पद में बसता है ॥ १२०—१४० ॥

सर्वतोभद्र —अथ सर्वतोभद्र का संस्थान बताया जाता है। चौकोर क्षेत्र का दस पदों में विभाजन करना चाहिये। वहा पर जितना द्रव्य का पद हो उतने से गर्भ का निवेश करना चाहिये। भित्ति का निवेश मयाशास्त्र-समत विहित है। छेँ भाग के विस्तार से डेढ़ भाग विनिर्गत भद्र होना चाहिये। उत्तमप्रास-युक्त वर्ण दो भाग से बनाना चाहिये। पाद के पाद के एक पाद में उत्तमार्ग का विस्तार बनाना चाहिये। वहा पर चार स्तम्भों में अलकृत एक

ह्रीं भद्र होता है, वह वस्तु, धन, धान्य सुख को देने वाला और हर्ष पैदा करने वाला होता है। डेढ़ भाग विनिर्गत चार भागों से विस्तृत जो भद्र के आगे भद्र होता है, उसको बाह्योदर कहते हैं। इसकी, विस्तार से दुगुनी ऊँचाई बतायी गयी है। एक भाग स कुम्भक तथा आधे भाग से मयूरक तदनन्तर भाग के एक पाद से अन्तर-पत्रक बनवाना चाहिये। मेखला की ऊँचाई आधे भाग से बनवानी चाहिये। प्रामाण्य की किक्कड़ियों से युक्त जघा चार भागों से उन्नत होती है। पाद कम एक पाद से ही एक और मेखला तथा अन्तरपत्र आधे पाद से उन्ने बनाये जाते हैं। तीन भाग से विनत चन्द्रावलीरुन भाग में बनाना चाहिये। आमन-पट्ट के ऊपर दो पाद वाला स्तम्भ न्यामित करना चाहिये। हीर-ग्रहण और कपि शीपंक एक २ पाद से बनवाना चाहिये। विचक्षण लोग पाद पिण्ड का निर्माण एक भाग से करे। छात्र वा विस्तार दो पाद वाला और उसके आधे से तुल्योद्य विहित है। जठर (गर्भ), बाह्य-सीमा, दीवालें, अन्धकारिका, जघा की ऊँचाई और वर्ण तथा अन्न निवेश भी यथा-शास्त्र निर्मेय हैं। कौनों में कल्पान्त रथिकार्यें तीन पाद के प्रमाण से बनानी चाहियें। दूसरी रथिका दो पाद की ऊँचाई के प्रमाण से बतायी गयी है। प्रथम सिंह-वर्ण की ऊँचाई तीन पाद और दूसरे की दो पाद से बतायी गयी है। शृंग का परस्पर क्षेप यथा-शास्त्र त्रिनिर्मेय है। सात भागों से उन्नत और छह भागों से विस्तृत शिखर बनाना चाहिये। आधे भाग से उन्नत शीवा और एक भाग वाला अण्डक होता है। आधे पाद से चन्द्रिका और डेढ़ पाद से कलश होता है। सब जगह पद्म-पत्र-गद्ग मञ्जरी बनवानी चाहिये। नीच वास्तु-पाद से शोभन भद्र-पीठ का निर्माण करना चाहिये। जो व्यक्ति इस सर्व-लक्षण-युक्त सर्वतोभद्र का निर्माण करता है उसको विजय होती है तथा परम कल्याण को भी प्राप्त करता है ॥ १४१—१५६ ॥

विमान — अब इसके बाद विमान-नामक गण-गन्धर्व-मेवित इन्द्र-प्रिय प्रासाद का लक्षण कहता हूँ। सौ भागों में विभाजित चौकोर क्षेत्र में कल्याण, स्वास्थ्य एवं सुख दायक इस विमान-प्रासाद का विभाजन करना चाहिये। और उस में चार भद्रों तथा वर्ण-प्राप्तिवों के निवेश होने चाहिये। विस्तार के आधे से गर्भ और शेष में दीवालें होती हैं। (उत्तम, मध्यम तथा कनिष्ठ प्रभेदों में) ज्येष्ठ तीस पाद वाला, मध्यम पचास पाद वाला और कनिष्ठ सोलह अथवा इकतीस पाद के प्रमाण से माने गये हैं। यह विमान

तीन प्रकार का होता है। प्रथम जातिशुद्ध, दूसरा मञ्जरी-युक्त और तीसरा मिश्रित। ज्येष्ठ अर्थात् जातिशुद्ध विहित ही है। जो मञ्जरी-रहित जातिशुद्ध हो तो यह भेद मध्यम कहलाता है तथा कनिष्ठ-भेद मञ्जरी-युक्त बनाना चाहिये। एक भाग के प्रमाण से कर्ण-प्राचीव का विस्तार करना चाहिये। आधे भाग से क्षोभण करनी चाहिये और जो शेष वह कर्ण के समान फिर उससे आधे भाग से भद्र का निर्गम बनाना चाहिये। मिश्रित के चार भाग विस्तृत प्राचीव होता है। मूल-सूत्र के अनुसार दोनों पार्श्वों पर दो पदिक रथ होते हैं। अब विमान-प्रासाद के ऊर्ध्व-मान का यथावत् वर्णन करते हैं। किन्नरो से सुशोभित पीठ का प्रमाण दो पद माना गया है। जितना स्कन्ध होता है वह भागो की वाईस सख्या बताई गई है। वेदी-बन्ध आदि अन्य निवेश भी यथा-शास्त्र निर्मेय हैं। मेखला और अन्तरपत्र एक पद में उन्नत माना गया है। जघानान में रूपो की व्यवस्था आवश्यक है। उसके मध्य में मकर-प्रास-विभूषिता भूषा होती है। मल्लिका, तोरण, सुन्दर घण्टायें, घामर, किन्नर आदि से यह भूषा उल्लसित हो जाती है। तुला-प्रमाण के ऊर्ध्व के विषय में पहला तो चार भूमिका वाला विहित है। पुन दूसरी भूमिका में यह प्रमाण आधा विहित है। यह कलशान्त विनिर्मेय है। तीसरी भूमिका पाद-सहित एक पद से विस्तृत तीन पद वाली होती है। उसके सक्षेप का निर्माण विचक्षणो को तो आधे पद से करना चाहिये। चौथी भूमिका मेखला-रहित तीन पद वाली बनानी चाहिये। मञ्जरियो से मनोज्ञ नील कमल की आकृति वाली वह होती है। वहा पर सीमा पद्म-गुण-मूत्र रेखा के अन्त तक वर्तित करें। इस प्रकार भूमिका का पहला प्रवेश होता है, तदनन्तर अर्थ और वृद्धि के देने वाले दो और, और चौथा भी उन्हीं के समान आधे पद की ऊंचाई से तथा पाच भाग के विस्तार में वेदिका बनानी चाहिये। पाद कम एक भाग में एक कम प्रमाण में शीघ्र तथा पाद-रहित एक भाग के प्रमाण से अण्डक का निर्माण करना चाहिये। यह अण्डक कर्ती-फल के रूपवाला तथा मदार-नुम की आकृति वाला होता है। चन्द्रिका शीघ्रा के तुल्य और कलस दो पद की ऊंचाई से बनाया जाता है। इस प्रकार का गर्भ-नक्षण-समुक्त छदक इम विमान-नामक प्रासाद को बनवाना चाहिये। जो फल अश्वमेध-प्रमुख यज्ञों के उत्तरे में होता है, वह फल मनुष्य इम एक प्रासाद विमान के द्वारा प्राप्त करता है ॥ १५६३—१८१ ॥

नन्दन .—अब यहा पर नन्दन-नामक प्रासाद के लक्षण का दर्शन करूंगा। वत्तीअ कर्ण वाले क्षेत्र को आठ भागों में विभाजित करें। उसके चार भाग विस्तार से उसका भद्र प्रकल्पित करना चाहिये। और एक-भाग-निष्क्रान्त इसका मुन्दर प्राग्ग्रीव होना है। मूल-कर्ण के दो पदिक पादवं में स्थित दो रथों को बनाना चाहिये। छै अगुल अथवा तीन अगुल बना और चार अगुल वाला ही सलिलान्तर बनाना चाहिये और वहा पर मञ्जरी देनी चाहिये। चार भागों में गर्भ और शेष से भित्ति और अघञ्जिका बनाना चाहिये। पद के एक पाद से निर्गत दो पद वाला वन्द-भद्र। सामने इसका सुग्रीव-नामक मण्डप बनाना चाहिये। वेदिका आदि अन्य निवेश भी शास्त्रानुकूल होना चाहिये। इसकी रेखा जिस प्रकार कैलाश प्रासाद में बताई गई है, वैसी यहाँ बनानी चाहिये। बारह अण्ड वाली छै भूमिया अलग २ बनानी चाहियें। इस प्रासाद का नन्दन नाम विद्वानों ने इस लिए रखा है कि यह प्रासाद बनाने वाले को इस लोक और परलोक में नन्दित करता है (नन्दयति) ॥ १८२ - १८६ ॥

स्वस्तिक :—देवों और असुरों तथा यक्ष-मिद्ध और महानागों से वन्दित स्वस्तिक-दायक स्वस्तिक-नामक प्रासाद का वर्णन करता हूँ। इसके ज्येष्ठ, मध्य और वनिष्ठ प्रभेदों में जैसा तलच्छन्द और ऊर्ध्व-मान होता है, वह सब यहा पर ठीक बारह से कहा जाता है। पच्चीस हाथ वाले बराबर चौकोर क्षेत्र में कर्ण त्र्यंक् मुखायत मूत्रपात करना चाहिये। तदनन्तर सीमा के आधे मूत्र से ठीक २ वृत्त का आलेखन करके तदनन्तर चांगे तरफ वत्तीम रेखाओं से विभाजन करें। दिशा तथा विदिशा में स्थित रेखाओं से उम वृत्त को अंकित करें। दिशा और कर्ण इन दोनों के मूत्र दोनों के मध्य माला में निवेश्य हैं। इस प्रकार के तुल्य प्रमाण वाले वत्तीस भाग करने चाहियें। ऐन्द्री दिशा से लगा कर ईशान-कोण-अर्धन्त आठ शालायें बनानी चाहियें और फिर क्रमशः शालान्तरों में आठ कोने बनाने चाहियें। दो शालायों को छोड़ कर द्वार २ कोने छे कोने तक मूत्र को लावे। आठो दिशाओं में प्रश्न-पत्र-वृत् मूत्र के अग्र भाग को लावे। इस प्रकार से मूलक्षण कोने और रथिकायें होनी हैं। दो भाग की सम्भाई वाली यहा पर आठ चौकोर शालायें होती है तथा पत्र-पत्र-सदृश कर्ण-भद्र दो अग्र वाले होते हैं। इसका ऊर्ध्व-मान दुगुना होता है। इस ऊर्ध्व के दोस भाग करने चाहियें और वहा पर आठ २ अग्र

वाला तुलोदय होता है। शेष को बुद्धिमान् स्कन्ध-पर्यन्त मञ्जरी बनाने। विस्तार के पाचवें अंश से षोडश की ऊँचाई बनानी चाहिये। समन्वित वैदिका-वन्ध तीन पद वाला होता है। जघा एक अंश लम्बी और चार भाग में ऊँची बनानी चाहिये। मेखला और अन्तर-पत्र एक २ भाग से बनाने चाहिये। वारह अंश से ऊँची रेखा और सात भूमिकाएँ बनानी चाहिये। चार पद के विस्तार में तथा प्राग् भाग से उन्नत ग्रीवा होती है। सुशोभन, गोल, स्कन्ध छै भाग के विस्तार से बनाना चाहिये। इनमें त्रिगुण भाग के विस्तार से वीथ का समालेखन करना चाहिये। जिस सूत्र में स्कन्ध छै भागों से विस्तृत होता है, उसमें ज्येष्ठ-अभेद पच्चीस हस्तों के प्रमाण में तथा मध्यम मोलह हस्त में और फिर कनिष्ठ स्वस्तिक प्रासाद वारह हस्तों से जानना चाहिये। ज्येष्ठ की जघा छै भाग की ऊँचाई से बताई गई है तथा मध्यम व कनिष्ठ इन दोनों की जघामे क्रमशः पाँच और चार भाग को ऊँचाई में होती हैं। इस स्वस्तिक-प्रासाद के बनाने पर अखिल लोक का मंगल होता है—विशेषकर राजाओं का भी बनाने वाले का मनोरथ सिद्ध होता है।

॥ १०६½—२०८½ ॥

मूक्त-कोण — अब मुक्त-कोण-नामक प्रासाद का वर्णन करता है। वह तीन प्रकार का होता है। उभयः ज्येष्ठ आदि सोलह, वारह और आठ हस्तों के प्रमाण से वे होते हैं। ज्येष्ठ अठारह भाग वाला, मध्यम चौदह भाग वाला और कनिष्ठ दस भाग वाला होता है। अब उनका लक्षण-विवरण कहा जाता है। अठारह पद से विभक्त क्षेत्र में तीन सौ चौबीस कोणको का निर्माण करना चाहिए। मध्यम में छत्तीस भाग में शुभ गर्भ-गृह बनाना चाहिए। दो २ पद के विस्तार के प्रमाण में बाहर की दीवाल, अर्धनारिका और बीच की दीवाल ये तीनों अलग २ बनानी चाहिए। एक भाग में निकली हुई चार भाग की लम्बाई में शाला बनाई जाती है। शाला का यह भूषण दो पद वाला भद्र बनाकर उसके दो पाश्वर्य बनावें फिर सौ चारों दिशाओं में आठ यत्नान्तर बनाने चाहिए और चारों दिशाओं में आठ श्रेष्ठ रक्षिवाओं की रचना करना चाहिए। इसका तीन पद वाला शृंग विहित है, जो कलशान्त ऊँचाई के अनुसार निर्मेय है। सिंह-कर्ण अपने भाग में समुपेत बनाना चाहिए। कर्ण-शृंग के ऊपर मूल-मञ्जरी का विधान करना चाहिए। अन्य भूषा-विच्छित्तिया भी तदनुगुण उचित हैं। चारों दिशाओं में समान प्रायात वाला

कन्ध नी भाग वाला होता है । मजरी के तीन प्रग से शुक्र-नासा की ऊँचाई करनी चाहिए । ग्रीवा भाग में तथा दो पद वाला अण्डक बनाना चाहिए । डेढ़ भाग में चन्द्रिका तीन पद की ऊँचाई वाला कलश बनाना चाहिए । इस प्रकार से जो कोई महा यनस्वी पुरुष इस मुक्तकोणनामक प्रासाद में निर्माण में तत्पर होता है, वह सब पापों में निर्मुक्त होकर महामौख्य को प्राप्त करता है । इस प्रकार सर्व-द्वन्द्व-विनिर्मुक्त, सर्व-पाप-विवर्जित तथा सर्व-किरियप-वर्जित वह मनुष्य भोग और मोक्ष को प्राप्त करता है ।

॥ १०८½—१३१½ ॥

श्रीवत्स—अथ मुर-पूजित श्रीवत्स-नामक प्रासाद का वर्णन करूंगा । इस भागों में विभाजित चौकोर क्षेत्र में छै भागों में गर्भ, कोने में रथों को छोड़कर, शेष जैसा बताया गया है, वैसा करना चाहिए । इस प्रकार से इस मध्यम-प्रभेद का वर्णन किया गया है । अथ कनिष्ठ-भेद का वर्णन किया जाता है । इस भागों में विभाजित चौकोर क्षेत्र में एक भाग से निकली हुई चार भाग वाली शाला होती है तथा पार्श्व में एक भाग के प्रमाण वाले मलिलान्तर होते हैं । उनमें मध्य में रथ-कर्ण में यथावत् पद्म-दल-सदृश मलिलान्तर भूषण बनाना चाहिए । चतुष्कोण में व्यवस्थित धोभणा आधे भाग के प्रमाण से बनानी चाहिए । शुभ वर्णप्राग्गीवका को डेढ़ भाग के प्रमाण से बनाना चाहिए । मलिलान्तरों की जो भूषण-शोभा बताई गई है, वही कनिष्ठ, मध्यम और ज्येष्ठ प्रासाद में बनानी चाहिए । इस प्रकार से तीन प्रकार का संक्षेप में यह मुक्तकोण-प्रासाद बताया गया है । इसका ऊर्ध्व-मान विस्तार में दुगुना ऊँचा होता है ।

पन्द्रह घण्टों में उसके मध्य में तुलोदय होता है । चार पद वाला वेदी-बन्ध और मात पद वाली जघा होती है । मेखला तथा अन्तरपत्र तथा हीरक एक पद वाला होता है । वर्ण शृंग होता है (?) और दो भागों वाली शीवाल । डेढ़ भाग वाले प्रथम में तीन पद वाला रथ बनाना चाहिए । चारों दिशिगात्रों में इसका वर्ण दो पद वाला होता है । क्षेत्र में पार्श्व भाग में धोभण और उसके आधे में मलिलान्तर बनाया जाता है । पद-प्रमाण के बाहर में पद के आधे भाग में प्रक्षेप होता है । इसका दो पक्षों में निर्गत गुहनाम निवेशित किया जाता है । वाम्नु-विम्बार व एक पाद में डार का विम्बार करना चाहिए । विद्वान् लोग डार को ऊँचाई को विम्बार में दूगुनी वर्ण है । अथ

इस श्रीवत्सम प्रासाद का यथा-प्रतिपादित ऊर्ध्व-मान का वर्णन करूंगा। प्रासाद के एक पाद से पीठ और आधे पाद से खुरक होता है। कुम्भक आदि से विस्तार से दुगुना करना चाहिये। वारह अशो की लम्बाई से उनमें शिखर का निर्माण करना चाहिये। तुला की ऊँचाई आठ वाली और वेदी ढाई भाग वाली होती है। कुम्भक एक पद वाला और एक पाद कम एक अश से ममूरक बनाया जाना है। मेखला और अन्तरपत्र पाद-पाद-ऊन विहित है। चार भाग से ऊँची जघा और आधे भाग में हीरक होता है। मेखला, अन्तरपत्र तो एक भाग से बनवाना चाहिये। छँ भाग से विस्तृत स्कन्ध को दस पदों से विभक्त करें। जिस प्रकार मूल में उसी प्रकार स्कन्ध में भी अग प्रत्यग कल्पना होती है। स्कन्ध-पार्श्व में जो रेखाएँ स्कन्ध के बाहर से व्यक्त होती हैं, उनको दस भागों से विभाजित करें। ऊपर-नीचे प्रत्येक भाग में जो पत्र-मञ्जति होती है और उमी आकृति वाली बाहर की रेखा अग २ पर प्रकल्पित करें। अनुमान-गुण-सूत्र त्रिभाग-समन्वित कर पङ्गुण-सूत्र से तो रख-रेखा का समानेख करना चाहिये। यहाँ पर इस प्रासाद में सात भूमिकाएँ होती हैं। उनमें पहली दो अश से ऊँची, दूसरी पद के आधे पाद से हीन तदनन्तर दो पाद के पाद हीन तीसरी भूमिका, चौथी भूमिका डेढ़ भाग विहीन दो पद के प्रमाण से कही गई है। पाचवीं डेढ़ भाग से। स्कन्ध शीर्षक एक पद वाला होता है। इस प्रकार सब भूमिकाएँ भाग के आधे पाद से होती हैं। शिखर के तीन भाग करके वहाँ पर एक भाग छोड़ देना चाहिये और शेष से सिंह में अधिष्ठित शुकनामा की ऊँचाई होती है। पाद कम एक भाग वाली ग्रीवा तथा पाद-महित एक पद से उन्नत अण्ड होता है। रेखा-विधान अण्डानुकूल विहित है। पाद-महित एक भाग के प्रमाण से दो चन्द्रिकाएँ बनानी चाहियें। मध्य में पद्म-पत्र की आकृति वाली आमलसारिका का निर्माण करना चाहिये। बीजपूरक-वर्जित दो पद वाता क्लेश बनाना चाहिये। इस प्रकार जो मनुष्य अति सुन्दर इस श्रीवत्सम-नामक प्रासाद को बनाता है वह शत-कुल-उद्धार करके दन्द्र-पुरी पहुँचता है ॥ १३१½—१५२ ॥

हस —अब इसके बाद यहाँ पर हसनामक प्रासाद का लक्षण कहूँगा। चौकोर क्षेत्र में चार पदों से विभाजन करना चाहिये। फिर चार भागों से गर्भ तथा १२ भाग वाली भित्ति का निर्माण करें। तदनन्तर दो भागों से भद्रों का परिवर्त्तन करना चाहिये। उनके गर्भ का निष्पन्न चार भाग से

प्रस्तुत माना गया है। भाग के सोलह अंग से मलिलान्तरों का निर्माण करना चाहिये। जिस प्रकार स्वस्तिक-प्रासाद में पीठिका, वेदिकान्वय, जघा, मेखला और ऊर्ध्वमान बताये गये हैं—वैसा यहाँ पर भी करना चाहिये। मध्य में त्रिभुज-रूप और नीचे पञ्चमण तथा ऊपर व्याल-हार आदि बनाकर इस प्रकार पीठ को अलंकृत करना चाहिये। विचक्षण इनको निभीम अथवा पञ्चभोम बनायें तथा कर्ण २ में नागर अथवा प्राविड का निवेश करें। भूमिकाओं पर सुशोभित एक २ अन्तर वाले कूटो का निर्माण करना चाहिये। रथिकाओं का भी निवेश तथैव प्रतिपाद्य है। विस्तार के आधे से इसकी वेदी और ग्रीवा आधे पद वाली होती है। कवती-फल-सदृश अण्डक एक पद वाला करना चाहिये। आधे पद से चन्द्रिका तथा एक पद से उन्नत कलन बनाना चाहिये। जिस प्रकार से पुर-मध्य में सुरम्य जलाशय में हस शोभा को प्राप्त होता है, उसी प्रकार से यह हसनामक प्रासाद भी पुर-मध्य में शोभित होता है। जो पुरुष श्रेष्ठ इस हसनामक प्रासाद का निर्माण करता है, वह श्रीमान् तब नक स्वर्ग में पसता है, जब तक चौदह इन्द्र बसते रहते हैं ॥ १५३-१६३ ॥

रुचक — अब इसके अनन्तर समस्त प्रासाद-वास्तुओं की आदिम-प्रकृति जो ब्रह्मा के द्वारा कल्पित की गयी है वह कुल-भूषण रुचक-नामक प्रासाद का वर्णन करता है। चार पदों से विभाजित चौकोर क्षेत्र में एक भाग से भित्ति और उमका गर्भ दो पद से बनाया जाता है। अत्रत्य प्रासाद के समान ही इस प्रासाद का भी वेदी-बन्ध, जघा, मेखला ऊर्ध्व-मेखला तथा ऊपर और नीचे का भाग बनवाना चाहिये। गौता में हीर तीर्थ-नमन्यत स्तम्भकों का निर्माण करना चाहिये। मध्य में तो रथिका चारुवर्म-विभूषिता बनानी चाहिये। यह प्रासाद-वास्तु गर्भ में चतुर्भोम बनाना चाहिये। प्रति भूमिका मध्य में रथिका-युक्त प्रनायी जानी है। जिस व्यक्ति के द्वारा शुभ वास्तु में यह रुचक-नामक प्रासाद बनवाया जाता है, उमके द्वारा अपने मी [१००] कुल तथा आत्मा का उद्धार हो जाता है ॥ १६३ ॥—१७० ॥

वर्धमान—अब धर्म, आरोग्य और यज्ञ को देने वाले वर्धमान-नामक प्रासाद का वर्णन करता है। जो व्यक्ति इस प्रासाद को बनवाना है, तो उस का अष्टगुणा ऐश्वर्य होता है। दश पदों में चौकोर तथा समान क्षेत्र का विभाजन करना चाहिये। तदनन्तर चार भाग मध्यम रथ का निर्माण

करना चाहिये तथा वाम और दक्षिण दोनों रथों को एक एक विभाग से बनाना चाहिये । अन्य निवेश जैसे कर्णादि भी तथैव विनिर्मेय हैं । वहा पर भद्र का निर्गम एक भाग से बनाना चाहिये । पार्श्व में स्थित रथको का निकास आधे भाग से होता है । विस्तार के आधे से गर्भ और शेष से दीवालें बनायी जाती हैं । इसका ऊर्ध्व-भाग स्वस्तिक के सदृश होता है । इस प्रकार यज्ञ और धन को बढ़ाने वाला यह वर्धमान नाम का प्रासाद प्रसिद्ध होता है ॥ ७०½—१७५ ॥

गरुड—अब यहा पर गरुड-नामक प्रासाद का लक्षण कहता हूँ । यह प्रासाद सदैव गरुड-ध्वज भगवान् विष्णु का वल्लभ माना गया है । २२ पद वाला क्षेत्र विभाज्य है । पूर्व और पश्चिम से फिर दूसरी बार उसका दश भागों से विभाजन करना चाहिये । विद्वान् फिर उस के मध्य में शत पद वाला प्रासाद बनाये । भित्ति का विस्तार दो पद वाला तथा दो भाग वाले कर्ण होते हैं । दोनों पक्षों में उत्सृष्ट मूल प्रासाद के दोनों पक्षों पर पुन आगे और पीछे भी दो दो भागों को छोड़ देना चाहिये । शेष से छह पद वाले दो निवेश विहित होते हैं । सोलह [१६] भागों से गर्भ और दीवाल इन दोनों के एक पद से होती है । श्रीवत्स, हस, रुचक तथा वर्धमान—इन प्रासादों में कोई भी जो अच्छा लगे उस एक को आपनी इच्छा से गरुड बनाये । और उस के दोनों पक्ष बायें और दक्षिण निकले हुए होते हैं । इस प्रकार इस गरुड प्रासाद में तीन गर्भ माने गये हैं । १७६—१८२ ॥

गज—अब गज-प्रासाद का लक्षण बताता हूँ । ६४ पदों से इत गज नामक प्रासाद के क्षेत्र का विभाजन करना चाहिये । लदन्तर सीमार्ध-सूत्र से पीछे से वृत्त का आलेख करना चाहिये । फिर शास्त्रानुकूल उस के आधे से गर्भ का निर्माण करना चाहिये । अब गज प्रासाद के ऊर्ध्व-प्रमाण का स्पष्ट वर्णन करता हूँ । चार पद से उन्नत चारों कोनों पर स्तम्भ बनाने चाहिये । इन की जंघा भी शास्त्रानुरूप निर्मेय है । पट्टिका और अन्तरपत्र इन दोनों के समान मेखला बनानी चाहिये । आगे से शूर-सेन [सुशूर] और पीछे से गज की प्राकृति बनानी चाहिये । १८३—१८७½ ॥

सिंह—अब सिंह-नामक प्रासाद का लक्षण कहा जाता है । जिस प्रकार से मन्दन प्रासाद में विभाजन किया जाता है, उसी प्रकार चोकोर तथा बराबर क्षेत्र का यहा पर भी विभाजन करना चाहिये । चार भागों से

गर्भ और एक भाग वाली कन्द-भित्ति बनाई जाती है। एक भाग से अन्धकारिका और बाहर की दीवाल बनायी जाती है। एक भाग से निर्गत भद्र चार भागो से बनाया जाता है। जल-मार्ग-समन्वित कर्ण तो दो पद वाला बनाना चाहिये। सिंह-रूपो मे अधिष्ठित पीठ ऊचाई से दो पद वाला होता है। पीठ के बीच से आधे पद से खुरक बनाया जाता है। ऊर्ध्व-मान एक कला अधिक विस्तार मे दुगुना बनाया जाता है। इसका वेदिवा-बन्ध दो पद वाला और जघा चार पद वाली और मेखला-अन्तरपत्र एक भाग की ऊचाई मे बनाया जाता है। ग्रं.वा, अड और कलशो के साथ वर्ण-शृंग तीन अंग वाले होने हैं। सिंह-कर्ण तो ऊचाई मे चार पद वाला होना चाहिये। सिंह-रूप-समानान्त इस सिंह-नामक प्रासाद मे वर्ण-शृंग के ऊपर छे [६] पद वाली मूल-मजरी होती है। पाच लताओ से युक्त मात भाग के समुत्सेध वाली यह मूल-मजरी होती है। ग्रीवा की ऊचाई तो पाद-कम एक पद से। अडक तो एक पद की ऊचाई वाला होता है और रेखा मे द्विनिस्तृति विहित है। चद्रिका की ऊचाई पाद कम एक भाग वाली बनाई गयी है। वीजपूरक-युक्त दो पद वाला कलश बनाना चाहिये। सिंह-प्रासाद को जो बनवाता है वह पुरुष निश्चय ही अजेय होता है और माथ ही साथ व्यवहार मे, राजदरवार मे, सभाम मे और इन्द्र की मभा मे भी वह अजेय होता है ॥ १६७ $\frac{1}{2}$ —१६८ $\frac{1}{2}$ ॥

पद्मक—अथ पद्म-सदृश पद्मक-नामक प्रासाद का वर्णन करता हू। जो मनुष्य इस प्रासाद को बनवाता है वह सम्पूर्ण मनोरथो को प्राप्त करता है। दिशाओ और विदिशाओ मे शास्त्र-सम्मत-विभागीकरणो परान्त चारोरे क्षेत्र मे अलग अलग मूत्रो का न्यास करना चाहिये। तदनन्तर वृत्त की माधना करनी चाहिये। पुन अन्य विवरण भी तदनुकूल विहित हैं। दो भागो मे विस्तृत मोलह कर्ण-पत्र जो पद्म-पत्र के समान और जलमार्ग से युक्त हों, बनाने चाहिये। सीमा के आधे से गर्भ का निर्माण और शोष मे दीवालो का निर्माण करना चाहिये। यह पद्म प्रासाद अपने ज्येष्ठ, मध्यम, और कनिष्ठ प्रभेदो के अनुसार क्रमश छे, आठ, बारह हाथ वाला होता है और इस प्रासाद के क्रमश ३२, १६ और ८ स्तक होते हैं। इसके रक्तिलान्तर शीवत्स के समान ही बनवाना चाहिये। और उसी प्रकार स्वस्तिक के ही समान पीठिका, वेदिवा-बन्ध, जघा, शोखर, चद्रिका, अडक, कलश और ग्रीवा इस की ऊचाई के प्रमाण से अपने विस्तार के अनुसार करना चाहिये। १६७ $\frac{1}{2}$ —२०५ ॥

नन्दि-वर्धन — अब इस के बाद नन्दि-वर्धन-नामक प्रासाद का वर्णन किया जाता है। यह प्रासाद, पुन, कलन और धन आदि से नदित करता है। चौकोर त्रेत्र में १६ पदों से विभाजन करना चाहिये तथा उसके २५६ विभाग बनाने चाहियें। फिर १०० पद से गर्भ और तीन पद लम्बा दीवाल बनानी चाहिये। नववध-समन्वित कर्ण का प्रमाण तीन पद वाला होता है। जल-मार्ग एक भाग से लम्बा और भाग के एक पाद से विस्तृत होता है। उस के वर्ण का पाँच भागों में विभाजन करना चाहिये और भद्र तीन पदों से। कर्ण में एक २ भाग आधे भाग से भद्र-निर्गम होता है। जल-मार्ग-सयुक्त प्रत्यग दो पद वाला करना चाहिये। दोनों पार्श्वों में डेढ़ भाग से निकास रखना चाहिये। प्रत्यग में छै पद से विस्तृत शाला होती है और उस के आगे एक भाग निर्गत और चार पद विस्तृत भद्र का निर्माण करना चाहिये। सभी दिशाओं में आधे भाग का निर्गम बनाना चाहिये। यह विधान है। कर्ण के आधे में गर्भ से वृत्त को लाना चाहिये। फिर उमका पहले आलेख करना चाहिये। फिर यथानुसार ग्रह-प्रत्यग निर्गम का वितरण करना चाहिये। अब पद्म-पत्र-सहित तथा मेखला-सहित गजाधार का निर्माण आधे भाग से करना चाहिये। जघा और कुम्भ ऊँचाई पाद कम एक पद से बनानी चाहिये। भाग के एक पाद से अण्डक और पाद कम अन्तरपत्रक उसके आधे से प्रासहार तथा आधे भाग से खुरक होता है। खुरक के समान ही इस के षोडश की ऊँचाई बतायी गई है। ऊर्ध्वमान विस्तार से दुगुणा होता है। तेरह अंगों से तुलोदय का विधान है। बीस अक्ष वाला तो शिखर विनिर्मय है। पुन वह चार पद वाला होता है। एक पाद कम दो भाग से उनमें (शिखरो में) कुम्भक का निर्माण करना चाहिये। एक भाग से वलन और आधे भाग से अन्तरपत्रक होते हैं। इसकी सुशोभित मेखला पाद-हीन एक पद के प्रमाण से बनानी चाहिये। छै भाग की ऊँचाई से जघा और आधे भाग से प्रास-पट्टिका बनानी चाहिये। और वर्ण में स्थित ही रथक का निर्माण एक भाग से बताया गया है। मेखलान्तरपत्र डेढ़ भाग नमुन्नत होता है। जघा के मध्य में तो रथक तथा अरथक बनाने चाहियें। मकर, प्रासों और मुक्ता तथा बरालकों में युक्त गोल खम्भों से जघा चिह्नित करनी चाहिये और वह मस्तच्छाया से भी विभूषित

करनी चाहिये । जला-तरो मे शुभ सघाटको के द्वारा रूप बनाने चाहिये । तुनोदय की ऊचाई आठ भूमियो से करनी चाहिये । स्कन्धादि भी तथैव प्रतिपाद्य है । दूसरी भूमिका तीन पद वाली बतायी गयी है और तीसरी पाद वज्रिता, चौथी ढाई अश वाली और पाचवी पादरुम (पादोन), छठी दो पद वाली और उसके बाद सातवी पादोना और आठवी भूमिका तो डेढ भाग के प्रमाण से बनानी चाहिये । एह २ का आधे पद से प्रक्षेप होना चाहिये । कोनो मे कूट और प्रत्यग मे तिलक बनाने चाहिये । भद्र मे कर्म-शकुल विविध रथिकायें बनानी चाहिये । रथ के दोनो पार्श्वो मे लेखाओ का न्यास करना चाहिये । इसकी वेदिका एक भाग के प्रमाण से उन्नत करनी चाहिये । ग्रीवा तो एक भाग के प्रमाण से और अडक दो पद की ऊचाई से बनाये जाते है । सामलसारिका और चद्रिका डेढ भाग से बनानी चाहिये । तीन पद का कलश बनाना चाहिये फिर उस के वाहर बीजपूरक । सामने से दूरसेन, मध्य म रूप-समाकुल मिश्रक विमान के सदृश इस प्रमाद का निर्माण करना चाहिये । इस भवन का यह नदिवर्धन-नामक प्रासाद-भूषण कहा जाता है ॥ २०६—२३१ ॥

सकल देवो के योग्य मेरु आदि जो प्रासाद-विशिखा—२० प्रासाद बताये गये है, उनको जो तत्त्वत जानता है वह सम्पूर्ण शिल्पि-वर्गो मे भूधन्य होता है और राजाओ का आदर-पात्र होता है ॥ २३२ ॥

चतुर्थ पटल

लाटप्रासाद

१. श्रीधर झादि उत्कृष्ट चालीस प्रासाद
२. नन्दन झादि उत्कृष्ट दश मिथक प्रासाद

श्रीधरादि-चत्वारिंशत्प्रासाद-नन्दनादि- दश-प्रासाद-लक्षण

श्रीधर आदि ४० प्रासाद —अथ सूक्ष्म लक्षण वाले एव उत्कृष्ट श्रीधर आदि पचास (५०) दूसरे प्रामादो का संक्षेप से वर्णन करता हू ॥ १ ॥

श्रीधर, हेमकूट, सूभद्र, रिपु-केशरी, पुष्प, विजय-भद्र, श्री-निवाम, सुदर्शन तथा कुमुद-शेखर—ये भगवती पार्वती के प्रिय प्रामाद हैं। भगवान् शंकर के प्रिय प्रासाद है—सुरसू दर, नद्यावतं, पूर्ण, सिद्धार्थ, गजवर्धन तथा त्रैलोक्य-भूषण। पद्म तो ब्रह्मा का प्रिय प्रामाद है ही तथा अन्य हैं—पक्षवाह और विनाल तथा कमलोद्भव और हस-ध्वज। लक्ष्मीधराख्य-प्रासाद विष्णु का प्रिय है। इसके अनिरिक्त सर्वदेव-साधारण प्रासाद हैं—महावृष, रतितनु, सिद्धनाम, पंचवामर, नदिघोष, अनुकीर्ण, सुप्रभ, मुरानन्द, हर्षण, दुर्धर, दुर्जय, त्रिकूट, नवशेखर, पुण्डरीक सुताम, महेंद्र, रि-लिंगेश्वर, वराट तथा सुमुख। ये चालीस शुद्ध प्रामाद बताये गये हैं ॥ १-६३ ॥

नन्दनादि-दश मिथक-प्रासाद —परस्पर-निर्माण-प्रभेद से दश मिथक प्रासाद बताये गये हैं—म-द, महाघोष, वृद्धिराम, वमुन्धर, मुद्गक, बृहच्छाल, सुधाधर, मम्बर, शुर्वनिभ तथा सर्वाङ्ग-मु-दर। इस प्रकार से पचास भेद हुये ॥ ६३—१२३ ॥

अथ इन प्रामादो के क्रमशः लक्षणो का वर्णन करता हू ॥ १२ ॥

श्रीधर —अथ इन सर्व-प्रमुख श्रीधर प्रासाद का लक्षण-पुरस्मर वर्णन करता हू। यह श्रीधर सब इच्छाओं को पूरा करने वाला सब देवो का प्रिय तथा पुष्पो का परम कारण कहा गया है। चौबीस भागो में विभाजित चौकोर क्षेत्र में सब कोनों में बारह कर्ण-शृंगो की योजना करनी चाहिये। प्रत्येक का चार २ भागो में विस्तार करना चाहिये। और परस्पर विष्कम्भ यहाँ पर दो पद से बनाया जाता है। वर्ण-भद्र दो अक्षर वाले और आधे भाग में निर्गम। वर्ण-पद में दूसरा कर्ण-पद के आधे भाग में विस्तृत होता है। इन दोनों के मानानुकूल मध्य में नसिलान्तर बनाना चाहिये। भद्र का प्रमाण विस्तार में दश भाग वाला

बताया गया है और सम-सूत्र-समाहित निर्गम तीन भागों से है। बाहर की दीवाल दो पादों से विनिर्गम है। अन्धकारिका दो २ पाद वाली विहित है। कद सी (१००) पद वाला और गर्भ छब्बीस (२६) पद वाला। कर्ण-कद दो पद वाला प्रत्यङ्ग एक-मदिक विहित है। पुन वह आधे भाग से निकला हुआ चारों दिशाओं में व्यवस्थित होता है। एक भाग से निचली हुई इसकी चार पद (सत्रे) वाली शाला होती है। बाहर की दीवाल और कद का अन्वन्तर और बाह्य इन दोनों का अन्तर विस्तार से पाच भागों वाला बताया जाता है, जो अन्तराल कहा जाता है। शृंग चार पद वाला होता है। इसका विभाग वैसा ही हो जाता है, जैसा बाह्य-शृंग का होता है। दीवाल और कद के अन्तराल में विद्वानों की पड़दाक्षक बनाना चाहिये। ईलिकान्तोरण-न्युक्त चारों दिशाओं में सुन्दर सर्व-तक्षण-सम्पन्न सामने मण्डप बनाना चाहिये। इसकी ऊँचाई का प्रमाण ५० भागों से बताया गया है। इनके मध्य में बीच भागों से तुला की ऊँचाई (तुलोदय) बनानी चाहिये। उनके मध्य में छँ अशों में वेदी-बन्ध का निर्माण किया जाता है। उस वेदी-बन्ध के समान पदों के द्वारा तो (६) भागों में विभाजित करने पर वहाँ पर चार पद वाला कुम्भ और दो पद वाला मसूरक बनाया जाता है। एक भाग से अन्तरपत्र और दो पद वाली मेखला बताई गई है। जो मूल भाग होते हैं, उनसे दस भागों से ऊँची जपा बनाई जाती है। मेखला दो पद वाली और अन्तरपत्र दोनों अशों वाला बताया गया है। ऊर्ध्व-न्यट्ट के नीचे और तल-न्यट्ट के ऊपर सोलह अश बनाने चाहिये और वहाँ पर यह कर्म सम्पादित करना चाहिये। एक भाग से रूप-धारा और डेढ़ २ भाग से राजसेनक विहित है। वेदों तीन भागों की ऊँचाई से और आसन-न्यट्टक भी तदनुकूल है। डेढ़ भाग से ऊर्ध्व-चन्द्रावलोकन (छत का गवाक्ष) होता है। आसन के ऊपर से ढाई पद वाले लम्ब बताये गये हैं। एक भाग से उच्छालक बनाना चाहिये और डेढ़ पद से उन्नत शीर्ष, दो पद की ऊँचाई वाला पट्ट और छात्र-विस्तार तीन पद वाला। लम्बन तो उसके आधे से यथा-तोभा स्थापित किया जाता है। अन्तरपत्र ऊर्ध्व-अन्तरानुकूल यथा-क्रम कल्प्य है। कोनों पर त्रिविध वर्मा-रम्भों से कूट का निर्माण करना चाहिये। उनका विस्तार चार भागों में और ऊँचाई छँ (६) भागों में। पटा से युक्त कर्ण, कूट के प्रमाण से बनाये जाते हैं। ये कूट सब यथा-विच्छित्ति-पुस्तक प्रमेय हैं। उनके विस्तार और उनकी ऊँचाई से उल्लेख करनी चाहिये इस प्रकार प्रत्येक वर्ण में चार चार में मध्य में सोलह

होते हैं। सिंह-कर्ण के विस्तार का प्रमाण आठ भागों का कहा गया है तथा उनकी ऊंचाई छै (६) भागों से होती है और वह रथिकाद्यो से अलकृत किया जाता है। गुण-तार-ममायुक्त मूरसेन नाम का सिंह-कर्ण सर्व-कर्म-ममाकुल बनाना चाहिये। सिंह-कर्ण की ऊंचाई से ऊपर उरो-मञ्जरी बनानी चाहिये। विस्तार में आठ भाग वाली और ऊंचाई नौ (९) भाग वाली यह होती है, तथा पाच नताआ से युक्त यह मञ्जरी सुशोभित की जाती है। पाद-रहित भाग वाली ग्रीवा, एक भाग से ऊंचा अण्डक, आधे भाग से चन्द्रिका, एक भाग वाला कलश होता है। कूट के सिर पर दूसरी उरो-मञ्जरी बनानी चाहिये। यह मञ्जरी बारह भागों वाली विस्तीर्ण तथा मार्बोन-विशजोच्छ्रिता (२८½) बतायी गयी है। एक भाग से ग्रीवा और डेढ़ भाग से अण्डक विहित है। आधे भाग से और दो भाग वाला कलश विहित है। इस प्रकार से आठ उर शिखरक (मध्य-शृंग) चारों दिशाओं में होते हैं। द्वितीय कूट के ऊर्ध्व भाग में मूल-मञ्जरी का निर्माण करना चाहिये। उसका सोलह भाग से विस्तार और अठारह से ऊंचाई करना चाहिये। मय वा स्वन्ध-मान जैसा शत-वास्तु में बताया गया है, वैसा होना चाहिये। डेढ़ पद में ग्रीवा और दो पदों से युक्त अण्डक। सब अण्डक कनती-फल के तुल्य बनाने चाहिये। मण्डिका का जोड़ा अमलमारक के सहित दो पद में बनाना चाहिये। उसके ऊपर तीन पद में ऊंचा गोल कलश होना चाहिये। तोरणो, मकरो, पत्रो, प्रामादिको, मरालको और हस्तिमुण्डो से युक्त, अप्पराद्यो ये गणो से अलकृत तथा सब प्रकार के अलकारों से विभूषित ऐसे श्रीधर प्रामाद का निर्माण करना चाहिये। ज्ञानुप्य दार्ति के निये और धन के लिये इस श्रीधर प्रामाद का निर्माण कराता है, वह इसी समार में मोक्ष्य और इ-द्रत्व को प्राप्त करता है और वह मनुष्य विविध भोगों का भोग कर स्वर्ग को तथा परम पद को प्राप्त करता है और वह सब पापों से विनिर्मुक्त हो कर शान्त हो जाता है—इस में कोई मद्यय नहीं। ॥ १३—४६ ॥

हेमकूट — अथ गृभ-नक्षत्र-युक्त हेमकूट प्रामाद का वर्णन करता है। यह मय विद्याधरा का स्थान और पिनाकी भगवान् शिव का आश्रय कहा गया है। छद्मब्रीम (२६) अक्षर में विभाजित चौकोर क्षेत्र के करने पर यह पर छै पद में वर्ण, बारह में शान्ता और ३ भागों से निवारण चारों दिशाओं में होते हैं। आठ भाग की लम्बाई वाला फिर दूसरा

निर्गम ३ पदों से किया जाता है, चारों पाश्वर्यों में चार सभे इसी प्रकार सभी दिशाओं में यह विधान है। कर्ण-शाला का अन्तर एक पद से विस्तृत बनाना चाहिये। द्वार एक पद से और उसी तरह सलिलान्तर पद-विस्तृत प्रत्येक अंग वाले, आधे भाग से निकले हुए, समान मान वाले, मनोरम कर्ण में एक पद से पूर्व होता है। भद्र में आधे पद में निकली हुई दो पद वाली रथिका होती है। चारों कर्णों में बुद्धिमान् को इसी प्रकार का मान करना चाहिये। बाहर की दीवाल का तो विस्तार तीन पद वाला बताया गया है। ६४ पद वाला गर्भ और उस की दीवाल ३ पद वाली होती है। वारिमार्ग से युक्त कर्णमान ३ पद का होता है। जलमाग आधे पद से और उस का द्वार एक पद से। आठ पद से विस्तीर्ण, आधे भाग से आयत शाला बनायी जाती है। फिर भद्र आधे भाग से निकला हुआ बनाया जाता है। इस हेमकूट प्रासाद में तल का न्यास विभक्त पद के निश्चय से होता है। इस के आगे बड़ा भारी गुण-पूजित एक मण्डप बनाना चाहिये। हेमकूट इस प्रासाद का ऊर्ध्व-मान कलाधिक द्विगुण विहित है। नीचे उसका आसन सात भाग में ऊँचा होता है। दो भाग वाला खुरक मध्य में पूर्व-मानानुकूल है। तमस आगे पाद मान का वर्णन करता है। सुन्दर वेदी-बन्ध सात भाग से उन्नत बनाना चाहिये। उस कुम्भक के आधे से एक भाग से कलश की ऊँचाई करनी चाहिये और आगे से अन्तरपत्र यथा-गोभा बनाना चाहिये। सुन्दर कपोताली डेढ़ पद के प्रमाण में ब्रताई गयी है। अति मुलक्षण जघा दश भाग से उठी हुई इसके ऊपर दो पद में उन्नत भरण का निर्माण करना चाहिये। तीन पद से मेखना और अन्तरपत्र ये दोनों बनाने चाहिये। मेखना के तो नीचे और तथा खुरक के ऊपर १६ भागों में घटत बताया जाता है। इसके मध्य में कर्ण का प्रमाण अलग से बताया है। राजामन द्विपद तथा चतुष्पद विहित है। आमन शीर्ष-पट्ट का निर्माण भागा के प्रमाण से करना चाहिये। और ऊपर ढाई भाग में च द्वावगोचन बनाना चाहिये। आसन-पट्ट के आधे से आठ भाग वाले स्तम्भामनों का योजन करना चाहिये। भरण और स्तम्भ, प्रत्येक एक २ पद के बताये गये हैं। शीर्षपट्ट छावरक से सुशोभित दो पद वाला और वहाँ विस्तार से ३ पद का द्वाघक बताया गया है। यह प्रमाण चारों दिशाओं में अतिन्दो में बताया गया है। अग क्रमग अन्तरपत्र की ऊर्ध्व-भाग के वर्णन करता है। छ पद वाले वर्ण-

विस्तार में सात अशो से कर्ण-मजरी होती है। आगे पद से ग्रीवा और एक पद से अडक, आगे अश से चद्रिका और एक एक से कनक की ऊंचाई। इसकी उरो-मजरी का विस्तार चार पद में होता है। एक भाग से ग्रीवा और अडक तथा आगे में कुम्भक। सिंह-वर्ण तो इन के मध्य में दो पदों से करना चाहिये। इस प्रकार से हेमकूटों में कर्ण में पाँच अण्डक बताये गये हैं। आठ अश में विस्तृत और छै पद से ऊँचा अतिन्द के ऊर्ध्व-भाग में स्थित मनोरम सिंह-वर्ण बनाना चाहिये। सिंह-कर्ण में दो भागों में स्थित बारह अशों से विस्तृत १३ पदों से उन्नत उरो-मजरी बनाना चाहिये। सात अश से विस्तृत स्कन्ध, और ग्रीवा एक पद से ऊँची तथा डेढ़ भाग में अडक और आगे पद से चद्रिका बतायी गयी है। दो पद में सुमनोरम आवाग-लिङ्ग का निर्माण करना चाहिये। मूल-मजरी का विस्तार २० भाग के प्रमाण का होता है। इसकी ऊंचाई २१ से, द्वादश-भाग स्कन्ध। यह हेमकूट प्रासाद पंचभौम (Five Storeys) वाला यथागोभा बनाना चाहिये। पहिली भूमिका पाँच भाग में बनायी जाती है फिर दूसरी २ आगे भाग से। एक पद से उन्नत स्वन्ध होता है। दश भागों में विभाजित कर पाँच अति सुन्दरी बताये करनी चाहियें। हेमकूट के कर्णों में प्रत्येक अश में नर-किन्नर बनाने चाहिये। अन्य तिलक-कूट तो निरन्तर बनाने चाहियें। इस प्रकार की कूट से निकली हुई मजरी हेमकूट में बनानी चाहिये। विस्तार में आठ भाग वाली, डेढ़ भाग वाली ग्रीवा बतायी गयी है। तथा दो पद उत्सेध वाला, १२ पद आयत वाला अण्डक होता है। दण्डिका डेढ़ भाग से ऊँची और ६ भाग से विस्तृत होती है। विस्तार और ऊँचाई कनक की ३ पद से बनाई जानी चाहिये। इस प्रकार का मनोरम हेमकूट का जो मनुष्य निर्माण कराता है, वह मनुष्य स्वर्ग में जब तक पिताकी (शिव) की प्रीडा रहती है, तब तक वह वहाँ पर प्रीडा करता है ॥ ५०—५६ ॥

सुभद्र—अश भद्र-सुभद्रक सुभद्र-नामक प्रासाद का वर्णन करता है। इस का सुभद्र नाम इस लिय पडा क्योंकि इस का प्रत्येक अश भद्र-युक्त है। चौदह भागों के चौरौर क्षेत्र में १७ भागों में गर्भ और छै पदों में विस्तृत स्वन्ध। यहाँ पर दीवाल वीम पदों कन्ध के समान बतायी गयी है। वर्ण इन के प्रत्येक अश में पद के विस्तार में होते हैं। दो अश में मध्य का विस्तार दोनों का निर्गम एक पद विहित है। पुन इसी मान में अन्य निर्गम

विनिर्मय है। वाहर की दीवाल दो पद वाली। चार पद से आयत कर्ण और उस का भद्र दो पद वाला तथा इस का निर्मम आध भाग से। कर्ण में कोण तो मत्र दिशाओं में सुन्दर पदिका वाले होते हैं। गर्भ का विस्तार माछे पाच पद के प्रमाण में करना चाहिये। वहा पर सब दिशाओं में दो पद से निर्गम दिया जाता है। कर्ण और भद्र के अन्तर में सलिलान्तर का निवेश करना चाहिये, उस का दरवाजा एक पद के पदमान-प्रविष्ट एव पदपाद-विस्तृत विहित है। मान का यथावत् वर्णन करता हू। आधे भाग से अति मुद्र राजपीठ का निर्माण करना चाहिये। ऊर्ध्व भाग से चार अश्रु वाला खुरगपीठ बनाना चाहिये। नुम्भक का उत्सेध दो पद वाला और ममूरक एक पाद से हीन, आधे भाग से अन्तरपत्र, तीन चौथाई अश्रु से मेखलाये, छै भाग से जघा, एक भाग से घास-पट्टिका। मेखला और अन्तर-पत्र प्रत्येक एक पद वाले बताये गये हैं। पट्ट से नीचे तथा खुरक से ऊपर ११ भागों का अन्तर विहित है। राजासन-पद-उत्सेध से अति शोभन बताया गया है। छई पद से वेदिका की ऊंचाई, आधे पद से आसन और दो अश्रु से चन्द्रावलोकन, आसन-पट्ट का स्तम्भ पाच पद से युक्त होता है। भरण और स्तम्भशीष एक पद से उन्नत बनाना चाहिये। छाद्यक से ढका हुआ, एक पद से पट्टक का निर्माण करना चाहिये। छाद्य के विस्तार को पद से और एक पद में लम्बन। अन्तरपत्र का यथास्थित ऊर्ध्व भाग का अश्रु वर्णन करूंगा। चार पद वाले कर्णों में जो कर्ण और पदिकायें स्थित हैं, उनसे विस्तार और ऊंचाई से एक पद वाले शिखर बनाने चाहियें। वलय और श्रीवा आधे पद में ऊंची होनी चाहिये। सिंह-कर्ण तो विस्तार और ऊंचाई में ममान दो पद वाला होता है। शिखर के नीचे तीन पद वाली कर्ण-मजरो का निर्माण करना चाहिये। ऊपर से तीन पद वाली और विस्तार के स्तम्भ में दो पद वाली वह होती है। श्रीवा के सहित वलय और अडक का निर्माण करना चाहिये। सिंह-नामक प्रासाद के समान शुभ-लक्षण वर्ण बनाने चाहिये। वे मूल के मान से विस्तीर्ण और गर्भ के ऊपर स्थित रहते हैं। इसी प्रकार दूसरी और तीसरी भी भूमिकायें वंसी ही विहित हैं। कर्ण में स्थित वलय के ऊपर मूल-मजरो करनी चाहिये। विस्तार दस भाग ऊंचाई १२ अश्रु, पाच लताओं से युक्त तथा विचित्र कर्मों में युक्त इसका स्तम्भ छै पद वाला और इस की श्रीवा चार पदवाली तथा

विस्तार में सम तथा ऊर्चाई में पाण्डूहीन पद प्रमाण से होता है। अडक डढ़ भागों में स्थित तथा पड़ भाग विस्तृत होता है। चद्रिका का भाग पाद कम बना दो भाग बना। इस प्रकार से इस सुवर्धन मुभद्र-नामक प्रासाद का जो नौग निर्माण करवाते हैं उसका कल्याण कल्प चौटि सहस्रो वष विव जा के सामने होता है ॥ ८७—११२ ॥

रिपु-केसरी —सवपापक्षयकारी तथा तीनो नोरा म कीर्तित रिपुनेसरी नामक यह प्रासाद है। बास भागों में विभाजित चौकोर क्षेत्र में दो पद की बाह्य भित्ति और उतनी ही मध्य भित्ति। विस्तार में सब दिशाओं में फैला हुई भ्रमणी दो पद वाली। गभ आठ भागों से विस्तृत कण उड़ भाग वाला विहित है। एक भाग से निकला हुआ चार भाग में आयत भद्र बनाना चाहिये। रथक चारा दिशाओं में वदान चाहिये। दोनों पार्श्वों में उड़ पद नम्ब प्रतिरथ बनाने चाहिये। पन्ध विनिष्पात अय निमित्तिया विहित हैं। कण की लम्बाई चार भाग वाली तथा कण भद्रक दो पद वाला बाह्य कण में व्यवस्थित आध पद में विनिष्पात चौथाई पद से विस्तीर्ण पदमान प्रविष्ट प्रतिपाद्य है। कण और तिनक व मध्य में मन्निन्तार का निर्माण करना चाहिये। तिलक का विस्तार दो अंग से और एक पद से निगम। भद्रक व्यवस्थित तिनक सुवर्णित (मुनहता) हो। तीन पद से निकला हुआ भद्र आठ भाग वाला होता है। उस को चारों दिशाओं में खम्भों से भूषित करना चाहिये। अथ सुखावह प्रतिपथ ऊर्ध्व-मान का वणन करता है। ऊव प्रमाण दो बना अधिव दुगुना बनाना चाहिये। १८ भागों से मध्य में तल की ऊर्चाई बनानी चाहिये। इनसे (मध्य में) सुन्दर बनी बंधो का निर्माण करना चाहिये। दो पद वाला कुम्भक और उड़ पद वाला कर्ण मन्वना तथा अन्तरपत्र तो दो पदों में बनाने चाहिये। सोनह (१६) पद वाला मध्य विहित है। इस का तुरव भी तथैव मय है। राजमना बनी और उमा प्रवाण आसनपट्टक य सब ऊर्ध्व मान में पाच पदों में बनाने चाहिये। दो पद वाला च द्रावनी वन बनाना चाहिये। आसनपट्टक ऊपर मात भागवाना स्तम्भ। भरण और स्तम्भ १५ ऊर्ध्व प्रमाण में दो पद वाला और उमी प्रकार दो पदवाना यह पिण्ड और तान पद वाला द्वाय पिण्ड। अब अन्तरपत्र व उपरी भाग का वणन करता है। जहाँ तक कण शृंग का विवरण है यह प्रासाद एव

ऊर्चाई में चतुष्पद परिणीतव्य है । ग्रीवा और अण्डक एक भाग से और चन्द्रिका आधे पद से और कलग आधे भाग से—सब बिना सगण के यहाँ पर बनाना चाहिये । इसके ऊपर दूसरी कर्ण-मञ्जरी बनानी चाहिये । ग्रीवा, अण्डक और कलग तीन पदों की ऊर्चाई और विस्तार वाले होते हैं । भद्र-कर्ण में आश्रित तिलक में दो अंग का विस्तार बताया गया है । उस के ऊपर में उसकी दूसरी ऊर्चाई तीन पद वाली बतायी गयी है । सात भाग से उन्नत, आठ भाग से विस्तृत, सुम्न-मूर्धित सिंह कर्ण बनाना चाहिये । तिलक के ऊपर में दूसरी उरो-मञ्जरी बनानी चाहिये । वह मूल में आधे भाग से लम्बी तथा नौ (९) भाग के प्रमाण से ऊँची । उसका तो स्कन्ध-विस्तार ढाई भागों से बताया गया । ग्रीवा आधे भाग वाली उत्सेध में एक भाग में अमल-सारक आधे भाग से चन्द्रिका और एक भाग से उन्नत कलग । कर्ण अंग के ऊपर दूसरी मूल-मजरी होनी चाहिये । वह बारह (१२) भाग वाली तथा कला से भी अधिक ऊँची उठनी चाहिये । स्कन्ध सात पद वाला कहा गया है और ग्रीवा एक भाग से । अण्डक का उत्सेध दो अंग वाला और विस्तार सात भाग वाला । चन्द्रिका एक भाग से और कलग तो दो भाग से । नागरिका तथा (न कि ग्रामीण) का यहाँ पर योजना करनी चाहिये । दूसरा और कोई कर्म यहाँ पर योग्य नहीं कहा गया है । जो लोग इस ससार में विजय चाहते हैं, और बड़े २ भोगों और आनन्दों का उपभोग करना चाहते हैं तथा सब पापों का नाश चाहते हैं, उन लोगों का इस रिपु-केसरी-नामक प्रासाद का निर्माण करना चाहिये ॥ ११२ $\frac{1}{4}$ —१४० ॥

पुष्पक —अथ पुष्पक नाम के प्रासाद का वर्णन करता हू । इसको विश्व-कर्मा ने पहिले कुबेर के लिये बनाया था । चौदह भागों में विभाजित चौकोर क्षेत्र में जो स्थापत्य-कौशल इस प्रासाद के लिये बताया गया है, वह बड़ी ही पारिभाषिक गणना एवं सूत्रणा है । तदनुकूल ही चारों दिशाओं पर चार कर्णों का सूत्रानुसार उत्पादन करें । तदनन्तर दिशाओं में स्थित चार कर्णों को सूत्र के द्वारा उत्पादित करना चाहिये और फिर जो अन्य चार कर्ण हैं, वे भी तो सिद्ध हो ही गये हैं । इस प्रकार से अष्ट-दल कर्णों को गोल ही बनाना चाहिये । एक भाग से प्रवेश के विस्तार वाले सबिलान्तर को वर्णांत में बनाना चाहिये । छै पद की लम्बाई से घाता और इनका निर्गम तीन पद से । दो पद की बाहर की दीवाल और छै पद से कन्द का विस्तार । कन्द

के गर्भ में स्थित पत्र को कर्ण-कन्दनुमार उस में घुमावे। उस से सममूर्त मुगोभन वृत्त उत्पन्न होता है। उसके मध्य में तो सोलह पत्र वाला कन्द बनाना चाहिये। भित्ति और कन्द के अन्तराल में भ्रमन्तिका विहित है। पुष्पक के तल का न्याम पञ्च-पुष्प की आकृति वाला होता है। अब इसी का ऊर्ध्व-मान कहा जाता है। इस की ऊर्ध्वार्ध यथा-क्रम उठनी चाहिये। इसके बाद तीन पद से पीठ-बन्ध बनाना चाहिये। कुम्भ सचाव (११) अक्ष से बाहर और मसूरक एक पाद कम। आधे से अन्तरपत्र और उसी के समान कपोताली तथा विद्याधरी-माला पुष्पहस्तों से अलङ्कृत करना चाहिये। वारह (१२) पद की ऊर्ध्वार्ध वाला तुलोदय। इसके मध्य में ३ भाग से वेदी का बन्ध बनाना चाहिये। आधे पद से खुरक और एक भाग से कुम्भक, आधे पद से मसूरक और एक पद से मेखला। पुष्पक में छँ भाग की उठी हुई जघा बतायी गई है। मराल, (हम), ग्राह (घरियाल), मकर और पुष्प तथा विद्याधरी से भी मूढम-कर्ण-समाकीर्ण इसकी जघा बनायी जाती है। एक भाग से भरण और एक ही भाग से पट्टिका। मेखला और अन्तरपत्र एक भाग से उन्नत। तलपट्ट के ऊपर ऊर्ध्व-पट्ट का मस्तक। ग्यारह (११) भाग वाली अन्य विच्छिन्ति बनानी चाहिये। एक भाग से राजसेन और दो भाग से वेदिका की ऊर्ध्वार्ध और आसनपट्ट आधे भाग से समुन्नत होता है। तीन जग लम्बित एक भाग वाला चन्द्रावलोमन। आसन के ऊपर से पंचपद शुभ स्तम्भ का निर्माण करना चाहिये। हीर-ग्रहण और शीष्य दोनों डेढ़ भाग से और गलपट्ट एक भाग से तथा आदि-नल्लक दो भाग वाला, और वह मुनिर्मित, सुमनोरम एक भाग से लम्बा होना चाहिये। इसके ऊपर भाग में ध्याद्य-पट्टिका का निर्माण करना चाहिये। और इसके ऊपर कपोताली तथा अन्तर्छंद एक पद से बनाना चाहिये। उनका विस्तार छँ (६) भाग से और ऊर्ध्वार्ध पांच भाग से। मूरसेन मध्यवर्ती अग्निसोरण वाला बनाना चाहिये। वराल, ग्राम, मकर, वराह, मज-सु उक आदि में युक्त अनन्द के ऊपर स्थित कोण बनाना चाहिये। पुष्प-कर्म-निरन्तर पुष्पकूट है। इसकी चार भूमियाँ होती हैं और वे आगे २ न्यून होती चली जाती हैं। प्रथमा भूमिका जो अधिक ऊँची, पुन अन्य कम २ ऊँची। आदिम कोण-कूट का विस्तार तीन पद बताया गया है। दूसरों का फिर यह क्रमशः एक २ पद से कम होता है। बाहर से परस्पर क्षेप एक २ अक्ष से योजित करना चाहिये। इसके मध्य में छँ (६) भाग से विस्तृत लता बनानी चाहिये। स्कन्ध में दो पद की विस्तार वाली मध्य-मञ्जरी का निर्माण करना चाहिये। पङ्गुण-

सूत्र को ले कर लता-रेखा अ कित करनी चाहिये । फिर भाग-सुन्दर सुगुड़ आलेख करना चाहिये । वेदिका का उत्सेध एक भाग से और स्कन्ध का विस्तार छै भाग से, एक भाग से ग्रीवा, दो भाग से सामलसारक । विशाल-पद्म-सदृश पद्म-शीर्षक का निर्माण करना चाहिये । पद्मपत्र की कान्ति वाली चन्द्रिका दो पद से उठी हुई और तीन अक्ष से उठा हुआ कलश विहित है । इस प्रकार का सुमनोरम पुष्पक-नामक प्रासाद का निर्माण जो करता है उससे धनाधीन कुवेर तुष्ट होते हैं, और वह कल्याणो को प्राप्त करता है ॥ १४२—१७२ ॥

विजय-भद्र—अथ विजय-भद्र और सुभद्र का लक्षण कहता हूँ । यह प्रासाद पद्ममुख भगवान् स्वमिकातिक का प्रिय और बहुपुष्प विधायक है । अठारह भागों से विभाजित चौकोर क्षेत्र में धाड़ पद वाला कर्ण और चार पद वाला भद्र बनाना चाहिये । एक पद से निनास सब कोणों में यही विधि है । सलिलान्तर एक पद से बल्घ्य और एक पद से आयत बनाना चाहिये । तीन (३) पद से निर्गत, दश भाग से आयत अर्थात् लंबा भद्र बनाना चाहिये । चारों दिशाओं प्रासाद के सामने से मुखमंडप होता है । बाहर की दीवाल और अन्धकारिका तीन पद वाली, मध्य में प्रासाद का प्रमाण सीलह अक्ष से करना चाहिये । चार पद वाले कर्ण और इन के कन्द में भद्र दो पद के प्रमाण से तथा कन्द-कर्ण में आश्रित निष्क्रान्त एक पद से । छै (६) पद से बीच का अङ्ग (गर्भ) और इस का निर्गम दो पद वाला है । कर्ण-शाखा का जो अन्तरपत्र होता है वह प्रमाणानुलूप बनाया जाता है । कन्द की भित्ति दो पद वाली और गर्भ द्वादश भाग वाला । यहाँ पर ऊर्ध्व-मान दो कला अधिक दुगुना माना गया है । चौबीस (२४) भाग के अन्त में तुलोदय के मध्य से ऊर्ध्वमान भी बहा गया है । उम में ग्रीवा और अंडक आदि का निर्माण करना चाहिये । उस के बाहर तुलोदय विहित है । सात अंग से वेदी का बंध, तीन भाग से कुम्भ और डेढ़ भाग से अंडक । एक भाग से अन्तरपत्र और मेखला बारह भाग से जघा और दो अंग वाली गजपट्टिका । आधे भाग से अन्तरिका और डेढ़ भाग वरण्डिका, एक भाग से स्पर्श-समाकुल अन्तरपत्र होता है । दोनों पट्टों के ऊपर और नीचे का मध्य भाग इक्कीस (२१) भाग वाला होता है । इस के बाद मध्य से दो पद वाला राजमेनक बनाना चाहिये । वेदी चार पद वाली बत्तारी मथी है । एक भाग से आसन-मट्टक और ढाई पद में चन्द्रावलीरन बनाना

चाहिये । नौ (८) भाग उन्नत पत्रकर्म-समाकुल स्तम्भ होना चाहिये । एक भाग से भरण और दो भाग वाला शीर्षक । दो दो भागों से उच्छ्रालक एव हीरग्रहण विहित है । दो अक्ष से पद की ऊंचाई और बाहर का विस्तार चार भाग से । इस प्रकार की रूपकातिरञ्जना एव पद्मपत्रिया विहित है । और वह ठीक तरह से बतायी गयी (साधुचित्रित) एव मुश्लिष्ट तीन भाग से होती हैं । प्रत्येक कर्णों में श्रगो का विस्तार दो पद से होता है । ग्रीवा, अडक और कलश के साथ ऊर्ध्वमान तीस भाग वाला है । मध्य में चार पद वाले कर्ण से लगाकर उरोमजरी होती है । उस की ऊंचाई छ (६) पद की कही जाती है । ग्रीवा तथा अडक दो पद से उन्नत होते हैं । कलश की ऊंचाई एक भाग से होती है । इस प्रकार से कर्णों का निर्माण सम्पन्न होता है । कर्णों की पिण्डिका भद्र-देश-विनिर्णय है । सुचित्रित सिंहकर्ण सात भागों से बनाना चाहिये । दोनों कर्णों में और उन के दोनों शृंगों में ऊपर चारों दिशाओं में उरोमजरी में पंद्रह (१५) भाग की ऊंचाई बतायी गयी है और उस का बन्द घाठ पद वाला और ग्रीवा एक पद से उन्नत । अडक दो भाग से बनाना चाहिये । और चद्रिका एक पद से ऊंची, कलश तीन पद से और उन के मध्य में अन्तर-मजरी । पाच लताओं से युक्त तथा वाराटी क्रिया में अन्वित वीम भाग विस्तीर्ण मूल-मजरी का निर्माण करना चाहिये और वह बाईस (२२) भाग से ऊंची होनी चाहिये । स्वन्ध द्वादश भाग वाला होता है । बीच वाला लता मूर्धनेन-कर्मरूप-समाकुला होती है । ग्रीवा ठाड़ पद से ऊंची बनवानी चाहिये । अडक दो पद वाला, मडिका एक भाग पानी और चार पद वाला कलश बनाना चाहिये । इस प्रकार में २६ दंड (अथवा अड) वाला यह शुभ-लक्षण प्राप्ताद बहा गया है । इस का पीठ छ (६) पद वाला प्रसिद्ध है और वह पूर्व-वर्म के समान बनाया जाता है । जो लोग इस प्रासाद को भक्तिपूर्वक निर्माण कराते हैं, वे लोग आरोग्य और पुन-लाभ प्राप्त करते हैं तथा विजय भी प्राप्त करते हैं और पण्डित स्वामिकार्तिक भी तुष्ट होते हैं ॥ १७३—२०० ॥

श्री-निवास -अथ श्री-निवास-नामक प्रासाद का ठीक तरह से वर्णन करते हैं । तृप्ति के लिये वह बनाया जाता है और वहा विजय-श्री बँठती है । अठारह पदों से विभक्त चौकोर क्षेत्र में क्रमशः अन्ध-कारिका और भित्ति दो

सूत्र को ले कर लता-रेखा अंकित करनी चाहिये। फिर भाग-सुन्दर मुमुक्षु आलेख करना चाहिये। वेदिका का उत्सोध एक भाग से और स्कन्ध का विस्तार छै भाग से, एक भाग से ग्रीवा, दो भाग से सामलसारक। विसाल-मन्त्र-सदृश पद्म-शीर्षक का निर्माण करना चाहिये। पद्मपत्र की कान्ति वाली चन्द्रिका दो पद से उठी हुई और तीन अक्ष से उठा हुआ कलरा विहित है। इस प्रकार का सुमनोरम पुष्पक-नामक प्रासाद का निर्माण जो करता है उससे धनापीय कुबेर तुष्ट होते हैं, और वह कल्याणो को प्राप्त करता है ॥ १४२—१७२ ॥

विजय-भद्र—अथ विजय-भद्र और सुभद्र का लक्षण कहता हू। यह प्रासाद पष्मुख भगवान् स्वमिकातिक का प्रिय और बहुपुष्प विधायक है। अठारह भागों से विभाजित चौकोर क्षेत्र में आठ पद वाला कर्ण और चार पद वाला भद्र बनाना चाहिये। एक पद से निवास सब कोणों में यही विधि है। सत्तिलान्तर एक पद से कल्प्य और एक पद से आयत बनाना चाहिये। तीन (३) पद से निर्गन्त, दश भाग से आयत अर्थात् लया भद्र बनाना चाहिये। चारों दिशाओं प्रासाद के सामने से मुखमंडप होता है। बाहर की दीवाल और अन्धकारिका तीन पद वाली, मध्य में प्रासाद का प्रमाण सोलह अक्ष से करना चाहिये। चार पद वाले कर्ण और इन के कन्द में भद्र दो पद के प्रमाण से तथा कन्द-कर्ण में आधित निष्क्रान्त एक पद से। छै (६) पद में बीच का अङ्ग (गर्भ) और इस का निर्गम दो पद वाला है। कर्ण-शाला का जो अन्तरपत्र होता है वह प्रमाणानुरूप बनाया जाता है। कन्द की भित्ति दो पद वाली और गर्भ द्वादश भाग वाला। यहाँ पर ऊर्ध्व-मान दो कला अधिक दुगुना माना गया है। चौबीस (२४) भाग के अन्त में तुनोदय के मध्य से ऊर्ध्वमान भी कहा गया है। उस में ग्रीवा और षंडक आदि का निर्माण करना चाहिये। उस के बाहर तुनोदय विहित है। सात अक्ष से वेदी का वध, तीन भाग से कुम्भ और डेढ़ भाग में अडक। एक भाग से अन्तरपत्र और मेसला बारह भाग से जघा और दो अक्ष वाली गल्पट्टिका। प्राये भाग से अन्तरिका और डेढ़ भाग वरण्डिका, एक भाग में स्पर्श-समाकुल अन्तरपत्र होता है। दोनों पट्टों के ऊपर और नीचे का मध्य भाग इक्कीस (२१) भाग वाला होता है। इस के बाद मध्य में दो पद वाला राजसेनक बनाना चाहिये। वेदी चार पद वाली बटापी गयी है। एक भाग से भ्रामन-भट्टक और दाईं पद से सन्द्रावलोचन बनाना

चाहिये । नी (८) भाग उन्नत पत्रकर्म-समाकुल स्तम्भ होना चाहिये । एक भाग से भरण और दो भाग वाला शीर्षक । दो दो भागों से उच्छालक एव हीरप्रहण विहित है । दो अंग से पद की ऊँचाई और बाहर का विस्तार चार भाग से । इस प्रकार की रूपकातिरञ्जना एव पद्मपत्रिया विहित हैं । और वह ठीक तरह से बताया गया (साधुचित्रित) एव मुद्रित तीन भाग से होती हैं । प्रत्येक कर्णों में श्रृंगों का विस्तार दो पद से होता है । ग्रीवा, अडक और कलग के साथ ऊर्ध्वमान तीस भाग वाला है । मध्य में चार पद वाले कर्ण से लगाकर उरोमजरी होती है । उस की ऊँचाई छै (६) पद की बड़ी जाती है । ग्रीवा तथा अडक दो पद से उन्नत होते हैं । बलश की ऊँचाई एक भाग से होती है । इस प्रकार से कर्णों का निर्माण सम्पन्न होता है । कर्णों की पिण्डिका भद्र-देश-विनिर्मेय है । सुचर्चित सिंहकर्ण सात भागों से बनाना चाहिये । दोनों कर्णों में और उन के दोनों श्रृंगों में ऊपर चारों दिशाओं में उरोमजरी में पंद्रह (१५) भाग की ऊँचाई बताया गया है और उस का कन्द आठ पद वाला और ग्रीवा एक पद से उन्नत । अडक दो भाग से बनाना चाहिये । और चद्रिका एक पद से ऊँची, कलग तीन पद से और उन के मध्य में अन्तर-मजरी । पाच लताओं से युक्त तथा बाराठी क्रिया से अन्वित धीम भाग विस्तीर्ण मूल-मजरी का निर्माण करना चाहिये और वह वार्डस (२२) भाग में ऊँची होनी चाहिये । स्तम्भ द्वादश भाग वाला होता है । बीच वाली लता भूरमेन-कर्मरूप-समाकुला होती है । ग्रीवा द्वादश पद में ऊँची बनवानी चाहिये । अडक दो पद वाला, मडिका एक भाग वाली और चार पद वाला कलग बनाना चाहिये । इस प्रकार से २६ दंड (अथवा अड) वाला यह शुभ-लक्षण प्रासाद बना गया है । इस का पीठ छै (६) पद वाला प्रसिद्ध है और वह पूर्व-कर्म के समान बनाया जाता है । जो लोग इस प्रासाद को भक्तिपूर्वक निर्माण कराते हैं वे लोग आरोग्य और पुत्र-लाभ प्राप्त करते हैं तथा विजय भी प्राप्त करते हैं और पडानन स्वामिकार्तिक भी तुष्ट होते हैं ॥ १७३—२०० ॥

श्री-निवास -अथ श्री-निवास-नामक प्रासाद का ठीक तरह से वर्णन करते हैं । तृप्ति के लिये वह बनाया जाता है और वहा विजय-श्री बैठती है । अठारह पदों से विभक्त चौकौर क्षेत्र में क्रमशः अन्ध-वारिका और भित्ति दो

दो पदों से होती है। और श्री-निवास का सुन्दर गभं छै (६) पद से बनाना चाहिये। कन्द में दो पद वाले कर्ण होने चाहिये। एक भाग से सलिलान्तर तथा एक पद से निकला हुआ चार पद वाला भद्र बनाना चाहिये। बाहर के तीन पद वाले कर्ण दो पद वाले भद्रों से युक्त होने चाहिये। चतुर्थ कर्ण में तो भद्र एक पद से निकला हुआ होना चाहिये। आधे पद के लम्बे प्रत्येक कोण बनाने चाहिये। प्रवेश से तथा विस्तार से भी एक पद से अम्बुधर (सलिलान्तर) बनाना चाहिये। विस्तार से छै पद वाला दो पदों से निकला हुआ भद्र बनाना चाहिये। सलिलान्तर से दो अक्ष से विस्तृत तिलक बनाना चाहिये। सुन्दर कर्म से अलकृत एव सुशोभित निष्कान्त एक पद से बनाना चाहिये। अथ श्री-निवास प्रासाद में श्रमण ऊर्ध्वमान का वर्णन करता हूँ। पीठ में खुर की ऊचाई पाद कम एक पद इष्ट है। पाद-सहित एक अंश से जाड्य-कुम्भ की ऊचाई करनी चाहिये। एक भाग अन्तरपत्र और एक ही भाग से मेखला। श्री-निवास प्रासाद में पीठ की ऊचाई चार भाग से, वेदी-बन्ध का खुरक आधे भाग से ऊचा होता है, तथा कुम्भक डेढ भाग से और उस के आधे से ममूरक होता है। *

...
									॥ २०१—२१७ ॥
सुदर्शन	तथा
									॥ २१८—२३७ ॥
कुसुम-शेखर
									॥ २३८—२६० ॥

सुर-सुन्दर—अष्ट शृंग के भाग के तीन भाग से पक्षक और शृंग के बीच में सलिलान्तर का निवेश करना चाहिये। अन्योन्य शृंग तिकास एक भाग से कहा गया है। दस भाग का लम्बा भद्र चार अक्ष से निकला हुआ होता है। इस प्रकार से सुरसुन्दर-नामक प्रासाद में इस प्रकार का तलच्छद वर्णन किया गया है। क्रमशः अथ ऊर्ध्व-मान का ठीक दो भागों से वर्णन किया जाता है। पीठ से लेकर विस्तार से दुगुनी ऊचाई होनी चाहिये।

* टि० इसके आगे का मूल गलित है। लगभग ५० श्लोक गट्ट है। अतः इन दो क्रमिक-प्रासादों—सुदर्शन तथा कुसुम-शेखर के लक्षण अप्राप्त हैं—श्रीनिवास का भी कुछ अक्ष गलित है।

उप-शीठ में भी एक भाग की ऊंचाई करनी चाहिये। पाद-हीन एक पद से तोरण द्वार की ऊंचाई कही गई है। डेढ़ भाग की ऊंचाई जाड्य-कुम्भ की बनाई जाती है। कलश और अन्तरपत्र पादहीन एक पद से ऊंचे और इससे ऊपर आधे पद से शास-पट्टिका बनानी चाहिये। और खुरक आधे पद से तथा कुम्भ भी तथैव विहित है। एक भाग से समवृत्त और अति सुन्दर कलश का निर्माण करना चाहिये। मेखला और अन्तरपत्र सवाव भाग से। छं (६) भाग में उठी हुई जघा और आधे भाग वाली शासपट्टिका। वर्ण में एक भाग से और आधे भाग से प्रमाण दोनों कोनो का। एक भाग से हीरक यथा-शोभ बनाना चाहिये। मेखला और अन्तरपत्र डेढ़ भाग से बनाना चाहिये। ऊपर से दोनों पदों के मध्य में साढ़े बारह अक्ष का प्रमाण होना चाहिये। उस के मध्य में पदक सहित राजसेन का निर्माण आधे भाग से होना चाहिये। दो भागों से वेदिका और आसनपट्टक आधे भाग से। एक भाग से चन्द्रावलोकन और उतने ही से आसन के ऊपर स्तम्भ का प्रमाण। पांच भागों से भरण का निवेश करना चाहिये। और एद भाग से ऊंचाई वाला दुगुने आयत से शीर्ष का निर्माण करना चाहिये। पट्ट की ऊंचाई डेढ़ भाग से बनाना चाहिये। ढाई भाग से बाहरी ऊंचाई विहित है। छात्रक के ऊपर दो भागों से वासन-पट्टिका का निर्माण करना चाहिये और उस को रूप-शास और बरालको से सुशोभित करना चाहिये। मेखला और अन्तरपत्र तो रूप-युक्त एक एक भाग से और विद्वानों की दो माय से दूसरी मेखला बनानी चाहिये। इसके बाद सब तरफ से कर्म-युक्त कूटों का निर्माण करना चाहिये और उन कूटों में प्रत्येक को सिंह-कुम्भ-समन्वित बनाना चाहिये। वे ही कमल उरो-सञ्जरिका बनती है। प्रथम अष्टाण्डक-त्रय (२४) के अन्त में षडण्डक-चतुष्टय (२४) विहित है अर्थात् २४, २४ अण्डक-शिखर-भूषा विन्यास बताया गया है। वर्णों में चार चार अण्डक-शिखर-विनय है। ये शिखर-शोभाए प्रत्येक ढाई पदों से ऊंची होती है। अथवा अन्य प्रमाण भी विहित है। सिंह-कर्ण छं भागों से ऊंचा तथा भद्र में पल्लव-विस्तृति कही गई है। दूसरा सिंह कर्ण चार कर्म से सुशोभित होना चाहिये। तीसरा मनोरम सिंह वर्ण दो पद वाला बनाना चाहिये। मूल-मञ्जरी का विस्तार चौदह पद वाला होता है। १७ भाग से ऊंचाई पञ्च-कोण के समान होती है। स्कन्ध आठ पद वाला बना गया है और ग्रीवा डेढ़ पद की ऊंची। अण्डक की ऊंचाई दो पद की और चन्द्रिका की ऊंचाई आधे पद की। मातुलिंग-समुद्भव तीन पद वाली होती है,

कलश तीन पद वाला और मानुलिंग-समुद्भूय तीन पद वाला होता है। मूल-मन्जरों के मध्य में तो तीन शिखरों का निर्माण करना चाहिये। वह सुरेख, सुप्रसन्न और सर्वदेव-विभूषित होना चाहिये। इस प्रकार से इस प्रासाद में अण्डको के प्रमाण में इस सुर-सुन्दर-नामक प्रासाद का ज्येष्ठ भेद कहा जाता है, और मध्यम भेद में १००, कनिष्ठ में १०१ अण्डक कहे गये हैं। सुर-सुन्दर में इन अण्डको का प्रमाण मन्दारकुसुम के आकार का बताया गया है। जो व्यक्ति इस प्रकार से यह सुर-सुन्दर प्रासाद को बनाता है वह ब्रह्मा के सौ युग तक सूर्य लोक में प्रतिष्ठा प्राप्त करता है ॥ २६१—२८६ ॥

नद्यावतं — नृप की वृद्धि करने वाले अब नद्यावतं-नामक प्रासाद का वर्णन किया जाता है। नागरुन्याओं से भूषित एव राजाओं का प्रिय यह प्रासाद माना गया है। दश भागों में विभाजित चौगोर क्षेत्र में दो पद से ब्रह्मा का पद प्रतिष्ठित किया जाता है। गर्भ-विनास वतुलाकृति विहित है। एक भाग से तुला की भित्ति और एक भाग से भ्रमतिरा तथा पांच पद-वर्जित एक भाग में बाहर की दीवाल। कद में दो भाग वाला पञ्च-शेखरक बनाना चाहिये। और पद वाले बाहर के कर्ण गोन बनाने चाहिये और वे स्वस्तिका की आकृति वाले त ॥ गाय बनाने चाहियें। चार रविकाये चारों कन्द-कोनों में निर्मेय है। डेढ़ भाग से निकला हुआ पांच भाग का लम्बा भद्र होना चाहिये। भद्रान्त-पातिनी रथिका भी पदसहित विनिर्मेय है। शेष भद्र विस्तार में तीन भाग वाला बनाना चाहिये। और आधे भाग से विस्तीर्ण और भाग प्रवेश वाला इस प्रमाण से वृद्धिमानों को सलिला तर बनाना चाहिये। नद्यावतं में तलच्छन्द का अनुसरण करने वाला भद्र भी बना ही विहित है। अब नद्यावतं में कमज ऊर्ध्व-मान का वर्णन करता हू। ढाई भाग से राजासन ऊंचे से तथा तुलोदय ऊर्ध्वानुकूल आठ भागों से प्रमेय है। तुलोदय के मध्य में वेदी-वध दो भाग वाला होता है। मेखला और कलश में युक्त कुम्भक की ऊंचाई एक भाग वाली, चार भाग वाली जघा और एक भाग वाला भरण, मेखला और अतलपत्र एक एक भाग में बनाये जाने चाहिये। एक एक पाद के प्रमाण में राजसेन विहित है। वेदी आठ भाग के प्रमाण वाली, एक चौथाई भाग से आमन पुन चन्द्रावलोकन को भागार्ध से नत करना चाहिये। एक पाद कम तीन पादों से स्तम्भ को पल्लवों से सुशोभित बनाना चाहिये। हीरप्रहण का शीर्ष एक भाग की ऊंचाई वाला बनाना चाहिये। एक पद में ऊंचा पद और पद आमत छात्रक बनाना चाहिये। ऊपर चार कर्म वाली पट्टिका

एक भाग से। चतुरायत सिंह-वर्ण तीन अंगों से ऊचा ऊँर वह मूरसन-भूपिन अति घोभित बनाना चाहिये। ढाई भाग से और पद में विस्तृत शृंग में हमने ऊपर दूसरा शृंगसमान ऊचाई और विस्तार वाला होता है। डेढ़ अंग में उन्नत बूट प्रत्यगो में बनाये जाने चाहियें। दूसरा सिंह-वर्ण सिंह-वर्ण के मन्तव्य पर होता है, तीसरा उसके ऊपर और चाथा उसके ऊपर। छै (६) भाग से विस्तृत वर्ण के बूट में मूलमजरी होती है। स्वन्ध की ऊचाई सात भाग की ऊची होनी चाहिये। मूलमजरी के मध्य में स्थित उरोमजरी होती है। इस का विस्तार चार भाग से और ऊचाई छै (६) भागों से होती है। पलश और अडक से युक्त वर्ण की अभ्यतर-मजरी होती है। इस प्रकार से २१ अडकों से मुलक्षण यह नन्द्यावर्त प्रासाद बनना है। जो लोग इस अत्युत्तम नद्यावर्त प्रासाद को भक्ति से निर्माण करते हैं, वे शुभ विमान पर चढ़ कर इन्द्र-लोक को जाते हैं। २८६—३१२

पूर्ण—अब इस के बाद मनोरथ पूर्ण करने वाला पूर्ण प्रासाद का वर्णन करूंगा। यह प्रासाद मन्दिर और यशों से वन्दित कहा जाता है और यह मनुष्यों और पितरों का प्रिय माना जाता है। दश भागों में विभाजित चौकोर क्षेत्र में दो पदों के विस्तार से गर्भ बनाना चाहिये। एक भाग के विस्तार वाली दीवाल। कन्दभद्र दो पदों में और इसका निर्गम आधे भाग से। सब दिशाओं में दो पदों से सुन्दर भ्रमन्तिना का निर्माण करना चाहिये। बाहर की दीवाल पदिका एक पद वाली, तथा वर्णों का विस्तार दो पदों से तथा अण्ड-विनिर्गम तदनुकूल और उम का दो भाग वाला सुगोभन भद्र बनाना चाहिये। वर्ण भी एक पद विहित है। पङ्कभद्र आधे भाग से निकला हुय्य आयाम और क्षेत्र में समान तो आधे भाग में सलिलान्तर बनाना चाहिये। इसका गर्भ चार भाग वाला और दीवाल एक भाग वाली। वलभिया भी यहाँ अलनरणीय है। चतुर्गर्भ इस मन्दिर में पूर्ण में द्वार बनाना चाहिये। अब इस प्रासाद का ऊर्ध्वमान वर्णन करूंगा। दो भाग में पीठ, दो भाग से वेदी-बन्ध बनाना चाहिये। रूपवर्ध-सुगोभित जघा चार पदों से विहित है। पदद्वय-समिन् अन्तरपत्र भी। वलश अडक युक्त सप्त वर्णशृंगों का प्रमाण विद्वानों ने तीन पद कहा और घटा पलश सयुक्त वलभी चार पद वाली बताई गयी है। वर्ण-शृंग के ऊपर तीन महलच्छाय बनाने चाहियें। वे तीनों अलग अलग एक भाग से उन्नत तथा अन्तरपत्र

से युक्त बहे गये हैं। एक भाग से घटा और दो भाग से कलश और अण्डक बनाये जान चाहिये। मूल कनक-सहित कर्ण में विद्वान् मूत्र को फेंके और एक मूत्र में लाञ्छित मल्लच्छाय का निर्माण करना चाहिये। जो भक्त इस प्रकार के प्रसाद को धनवाता है, वह पूर्णायु होता है और निवन्तोक में आनन्द करता है ॥ २१२½ - २२७½ ॥

सिद्धार्थ —सर्ववाम और अर्ध की सिद्धि देने वाले अथ सिद्धार्थ-प्रासाद का वर्णन कहगा। इसके धनवाने वाले के मव मनोरथ इस लोक में और परलोक में सिद्ध होते हैं। दश पदों से विभक्त तल और चौकोर क्षेत्र में छै पद से गर्भ बनाना चाहिये। इसका (?) चार पद वाला होता है। एक भाग से रमणी और एन भाग से बाहर की दीवाल। कर्णा को दो पद से और गाला को छै (६) पद में बनाना चाहिये। उसके ऊपर यथा-शोभा कर्ण-शृंग का निर्माण करना चाहिये। गाला का निर्गम तीन पद वाला और चारों दिशाओं में चतुष्पिण्डों बीच में और बाहर उसके चार दरवाजे बनाने चाहियें। बीच भाग से इन दरवाजों की ऊंचाई का प्रमाण बताया गया है। पीठ-भद्र तीन पद वाला तथा उसकी दुगुनी ऊंचाई बाहर से विहित है। सुशोभन वेदि बन्ध ढाई भाग से बनाना चाहिये। साढे चार भाग वाली जघा ऊंचाई से सुशोभित बनानी चाहिये। मेखला अन्तरपत्र एक भाग से बनाना चाहिये। सुरक से मेखला सात भागों के अन्तर पर होती है। दो भागों में राजसेन तथा आसन-सहित बेदी बनाना चाहिये। तीन भाग का ऊचा स्वम्भ और आधे भाग से हीरक तथा स्वम्भ-जीर्ण होते हैं। और पट्टरी ऊचाई एक भाग वाली विहित है। मूर्धच्छाय एक भाग वाला और एक भाग से लम्बवत्। कलश और अण्डक से युक्त शृंग की ऊंचाई तीन भाग की होती है। सिंह कर्ण का विस्तार छै (६) भाग से और ऊंचाई चार भाग से बताई गई है। दोनों शृंगों के ऊपर सुन्दर मूत्र-मञ्जरी बनायी जानी चाहिये और वह नी भाग से ऊचा और ८ से विस्तीर्ण विहित है। रत्नव पाच पद वाला समझना चाहिये और ग्रीवा आधे पद की ऊची, अण्डक एक भाग मात्र में ऊचा होता है और एक भाग में चन्द्रिका। कलश तो वर्तुल होता है और सम विस्तार वाला और दो भाग वाला होता है। भद्र में बराटको का यहा पर हेमकूट के समान करना चाहियें। जो इस सर्वकामद सिद्धार्थ-प्रासाद को बनाता है अथवा धनवाता है, वह सफल मनोरथ प्राप्त करने वाला होता है और निवन्तोक में शाश्वतिक गति को प्राप्त करता है ॥ ३२७½—३४३ ॥

शङ्ख-वर्धन —अब इसके बाद सर्व-पाप-विघातक शङ्ख-वर्धन का वर्णन करता हूँ। यह प्रासाद सब देवों का निवास है और सब राजाओं का प्रिय होता है। चौकोर क्षेत्र जो गर्भ-कर्णादि से शोधित है, उसके पीछे सब कोनों में लाञ्छित वर्तुल का निर्माण करना चाहिये। विस्तार के आधे में गर्भ का निवेग बड़ा गया है और बाकी से अन्य निर्मित। बीस भागों से विभाजित उस क्षेत्र में ऊर्ध्व दुगुना बनवाना चाहिये। तुलोदय आठ भाग वाला और मञ्जरी बारह अंग वाली, कुम्भक और वनरा तथा कपोताली दो भागों से बनानी चाहिये। पाच भाग की ऊँची जघा और इस के मध्य में ग्रास-पट्टिका, मेगला और अन्तरपत्र एक भाग से बनवाना चाहिये। आधे भाग से शख-आवंतक-मञ्जरी का निर्माण करना चाहिये। शखावर्तक कूटो को अपने के विस्तार से बनाना चाहिये। रात-वास्तु से विभक्त इस प्रासाद में भानानुसार स्वन्ध और ग्रीवा आधे भाग से ऊँची बनाना चाहिये। गिखर के माथ चन्द्रिका टेढ़े पद में उन्नत बनानी चाहिये। शखवर्धन प्रासाद में कलम की ऊँचाई दो पद वाली करनी चाहिये। गर्भ का आच्छादन शखावंत-वितानक नाम से बनाना चाहिये। इस प्रकार से जो व्यक्ति इस शखवर्धन-नामक प्रासाद में बनाता है, वह बहुत समय तक पृथ्वी का भोग करता है और हाथ जोड़े हुए लक्ष्मी इसके वश में आ जाती है ॥ ३४४—३५३½ ॥

त्रैलोक्य-भूषण—देवों के द्वारा भी बन्दित त्रैलोक्य-भूषण-नामक प्रासाद का वर्णन करना हूँ। यह प्रासाद सब देवों का आश्रय और पाप का विनाश करने वाला होता है। अब इनके ज्येष्ठ, मध्यम और वनिष्ठ प्रभेदों का वर्णन किया जाता है। वनिष्ठ तीस हाथ वाला, मध्यम तैतानिस हाथ का और उत्कृष्ट ५० हस्त मन्था का बताया गया है। तीस भागों में विभक्त चौकोर और बराबर क्षेत्र में दस भाग लम्बा गर्भ तथा चौदह भाग वाला कद होता है। एक भाग में निकली हुई छँ पदवाती गान्वा बनानी चाहिये। वन्द-वर्ण चार पद वाला और इसका भद्र दो भाग वाला। शृग के मध्य में तथा अन्त में पद्दारु का निवेग करना चाहिये। दूसरी बाहर की दीवाल दो भाग वाली दो अंग में मुन्दर बनानी चाहिये। दो वर्ण-शृग चार पद के विस्तार से बनाने चाहिये। १२ अंग के प्रमाण से गान्वा और उन का निर्गम तीन पद से। पूर्व-वर्ण-शृग आठ भागों से तथा

शास्त्र-विनिर्मेय है तथा अन्य विच्छ्रित्ति यथा-विनिष्क्रान्त चार पद वाला होता है। उस का भद्र दो पद का और निर्गम भी दो पद का होता है। दोनों शृंगों के मध्य में आधे पद से पक्ष-भद्रक निर्माण करना चाहिये। आधे पद से सलिलान्तर और प्रक्षेप पद सम्मित यथाया गया है। अब ६० भाग से उन्नत ऊर्ध्वमान का वर्णन करता हूँ। प्रथम विन्द्याम तुरोदय है, पुन-मञ्जरिया जो यथाभाग निर्मेय है। तुरोदय के मध्य में तो वेदो पांच पद से उन्नत होती है। उस के आगे में कुम्भक और उसी के समान कतम-मेखला। ग्यारह पद वाली जघा और तीन पद वाला हीरक। दो भागों से मेखला और उसी के समान तारका-सहित दुसरी भी मेखला। तल-पद के ऊपर से १६ पदों में राजसेन और आधे डेढ़ भाग से और दो भाग से वेदिका बनानी चाहिये। पद के आधे भाग से आसन और डेढ़ पद से चन्द्रायलोकन। ७ पद वाला स्तम्भ लम्बा विहित है और साढ़े तीन से हीरक। डेढ़ पद लम्बा शीर्ष और पक्ष तो दो पदवाला होता है। द्वाप्य तीन पद वाला तथा लम्बित एक पद वाला। छेद-हारा तीसरे पद वाली और पदिकायें दो अश की हैं। उसके ऊपर द्राविड-कर्म-विभूषिता मञ्जरी बनाना चाहिये। घण्टा, कलश और अण्डक सहित कोण-कूट को सात भाग से उन्नत करना चाहिये। दूसरी भूमिका उसी प्रमाण से बनवाना चाहिये। कर्ण में कर्ण को ले कर छै पद बनवाने चाहिये। आठ आठ तथा छै छे के चार जोड़े—इस प्रकार से कर्ण के अण्डक की समस्त संख्या ५० बताई गई है। द्वादश अश का विस्तार और नौ भाग की ऊंचाई होनी चाहिये। प्रथम कर्म में द्राविड-किरा की आभा से युक्त आठो अण्डक ऊंचाई और विस्तार से दस भाग से समभता चाहिये। दूसरा कर्म-विभूषित भद्र-कर्म तो नमस्कृता चाहिये—मूल-मञ्जरी का विस्तार २२ अश के प्रमाण से और २३ अश की ऊंचाई समझनी चाहिये। स्व-ध १३, दो पद की ऊंचाई से शीवा और तीन पद की ऊंचाई में अण्डक होता है। कर्पर दो पद वाला, चार भाग से कलश की ऊंचाई। इस प्रासाद में १२ उरो-मञ्जरियायें बनाई गयी हैं। अण्डको की संख्या ७३ से अधिक प्रमाण वाली समझनी चाहिये। इस प्रकार से देवों का आनन्द करने वाला इस त्रैलोक्य-भूषण-नामक प्रासाद का निर्माण करके वह मनुष्य इस देवालय में कल्पान्त तक रहता है ॥ ३५३½—३७८ ॥

पद्मक :- अथ भगवान् अश्विनी-कुमार वा प्रिय पद्मक-नामक प्रासाद का वर्णन करता है । सात भागों में विभाजित चौकोर क्षेत्र के मध्य में तीन भागों को छोड़ कर कोनों में दो लान्छित करने चाहियें । दो २ आठ भाग सम्मुख तथा पीछे भी १६ के विस्तार के आधे से गर्भ बनाना चाहिये और उमी के समान बाहर का भाग । अब पञ्चास प्रासाद का त्रमश ऊर्ध्व मान वर्णन करता है । यह विस्तार से दुगुनी ऊँचाई वाला २० भागों में विभाजित होता है । इस प्रासाद में बेड़ी, जघा, माला, मञ्जरी, ग्रीवा अण्डक और क्लग शख-वर्धन-प्रासाद के समान बनाना चाहिये, जो व्यक्ति इस अश्विनी-कुमार-वल्लभ-पञ्चास्य प्रासाद को बनवाता है, वह पाप-पक्-महोदधि से अपनी आत्मा का उद्धार कर लेता है । ३७६—३८४ ॥

पक्ष बाहु — कुल-नन्दन पक्ष-बाहु-नामक प्रासाद का वर्णन करता है । यह मय लोगो में हरने वाला तथा सब लोगो का पुण्य और कल्याण करने वाला होता है । १२ अक्ष से विभाजित चौकोर क्षेत्र में आठ भाग का लम्बा कर्म बनाना चाहिये । दो भाग में दीवाल । दो पद से कर्म और आधे भाग में सलिलान्तर बनवाना चाहिये । प्रत्यङ्ग डेढ़ भाग से चार पद वाली दाया, दोनों के भाग से आधे आधे भाग से अलग अलग निकास होना चाहिये । दोनों पक्षों के विस्तार से आठ भाग वाली बाहे बनवानी चाहियें । उन दोनों का गर्भ चार पद वाला तथा भित्ति का विस्तार दो पद वाला । चार भाग का भद्र और दो भाग का श्लेष विहित है । अब २४ भाग वाले ऊर्ध्व-मान का वर्णन करता है । तीन पद से वेदिका बन्ध और पाच पद की ऊँचाई से जघा । क्लस दो भागों से और चन्द्रिका और अण्डक भी दो भागों से बनाना चाहिये । मध्य में तो पादवों में घटावट्ट-मञ्जरी बनानी चाहिये । कर्म भूपित तीन गर्भ वाले इस पक्षबाहु-नामक प्रासाद का जो निर्माण कराता है, वह त्रिनेत्र-प्रताप वाला तुरग-व्रात-नायक होता है ॥ ३८४ १/२—३९२ १/२ ॥

विशाल :- विशाल गुणों में अन्वित अथ विशाल-प्रासाद का वर्णन करता है । यह प्रासाद भी कार्तिकेय भगवान् स्यामि-कार्तिक वा प्रिय एव गण-विप्ररो में पूजित होता है । दश अक्ष का क्षेत्र बनाना चाहिये । मध्य-मञ्जरी छै भाग वाली, दीवालें एक भाग वाली, और उसी प्रकार भ्रमन्तिया भी । जल-भाग से युक्त वर्ण दो २ भाग से बनाना चाहिये । आधे भाग से विनिर्गत एव भाग से तिलक बनाना चाहिये । और इसकी लम्बाई और इगवा निकास इन

दोनों में चार भाग वाली चतुष्किका, चतुर्द्वार वाला मध्य गर्भ चार पद वाला बनाया जाता है। विस्तार से दुगुना ऊँचा ऊर्ध्व मान विहित है। डेढ़ भाग के प्रमाण से वेदिका-वन्ध का निर्माण करना चाहिये। माला और अन्तरपत्र को एक भाग से बनाना चाहिये। कलश और अण्डक से युक्त ढाई भाग का शृंग, उसका आधा दूसरा शृंग उसी प्रमाण से बनाया जाता है। षड् भाग से विस्तृत जघा-मञ्जरी सात भाग से। उसके विस्तार के षट् में छे से स्कन्ध का विस्तार। शीवा की तो ऊँचाई आधे पद से बनानी चाहिये। अण्डक की ऊँचाई एक भाग से, आधे भाग से चन्द्रिका। सममूल, सुसोभन, कलश का निर्गम दो पद से करना चाहिये। इस प्रकार से १७ अण्डको वाला इस विशाल-नामक प्रासाद को जो बनवाता है, वह इस लोक में नागाधिप बन जाता है और वह बहुत मनोरथों को प्राप्त करता है, और गरीरान्त में उत्तमपद को प्राप्त करता है ॥ ३६२½—४०२½ ॥

कमलोद्भव :-सिद्ध-गन्धर्व-सहित स्कन्ध से व्यवस्थित लक्ष्मी-प्रिय कमलोद्भव-नामक प्रासाद का षट् वर्णन करता है। दिशाओं और विदिशाओं में भूमि पर सम तथा चौंभोर क्षेत्र बनाकर वृत्त का समावेश करके ३२ भागों में उसे विभाजित करता चाहिये। फिर एक २ दल-चन्द्रिका का दो २ भागों से निर्माण करना चाहिये। कमल-सदृश आकार वाले कर्ण को १६ भागों से विभाजित कर बनाना चाहिये। पाँच भागों से विभाजित सीमा में तीन भागों से गर्भ होता है। नीचे उसका पद्म-पीठ आसन प्रकल्पित करना चाहिये। २० भागों से विभाजित करते हुए ऊर्ध्व दुगुना करके एक भाग से तुन्दोदय और १२ षट् से मञ्जरी बनाना चाहिये। जिस प्रकार से शख-वर्धन में निर्माण होता है, उसी प्रकार बहा वेदी, जघा और माला बनानी चाहिये। उसके ऊपर पद्म-कूट आदि पद्म-पत्र के समान ऊँचे बनाना चाहिये। ऊपर एक २ पद से हीन पाँच भूमिनायों बनाना चाहिये। उनकी वेदिका विकसित दत्तपत्र (यमल) के समान बनाना चाहिये। पादोन-भाग से शीवा और सवाये भाग से अण्डक और विकसित वमल के आकार की एक भाग से चन्द्रिका बनानी चाहिये। पल्लव-सहित, कमल-सहित दो पद वाला कलश बनाना चाहिये। इस कमलोद्भव के बनाने से आरोग्य प्राप्त होता है, धानु, लक्ष्मी, वृद्धि और पुत्र आदि सख्या से प्राप्त होते हैं ॥ ४०२½—४११ ॥

हस-प्यज :-हस-श्रीजा-विभूषित मुखमूह-सेवित ब्रह्म-प्रिय हस-प्यज-

दो पद वाले वे दश शृंग तीनों दिशाओं में होते हैं और छै (६) शुभ शालायें तीनों ही दिशाओं में बनानी चाहियें। दो भाग से निकली हुई चतुर्भाग वाली गान्धाक्षिण में होती है। इस प्रकार का यह उद्दिष्ट तलच्छद-नामक मण्डप मानने होता है। विस्तार से दुगुनी लम्बाई और ऊंचाई इस प्रासाद की होती है। १३ भाग के प्रमाण से तुलोदय होता है। ऊपर अर्थात् ऊर्ध्व बीस पद वाला तथा नीचे पद वाला वेदी बन्ध। उत्सेध से छै (६) पद वाली जघा और एक भाग में भरण होता है। तीन भागों में दो मेखलायें तथा शृंग और कलश बनाये जाते हैं। ऊंचाई से चार पद वाला सिंह-वर्ण बनाया जाता है। तीनों दिशाओं में दश शृंग और एक पटा बनानी चाहिये। १४ अंग के विस्तार वाला . (?) मूल-मञ्जरी होती है। ऊर्ध्व में सनह (१७) अश वाली और श्रीवा की ऊंचाई दो पद वाली होती है। दो पद से अण्डक और एक भाग से वर्ण बनाना चाहिये तथा शिखर पर तीन पद वाला सुमनोरम कलग स्थापित करना चाहिये; लक्ष्मीधर-नामक इस प्रासाद को जो इस वसुधा-तल पर बनाता है, वह अक्षय पद वाले तत्व में तीन होता है—इसमें कोई सशय नहीं। ४२६—४३७ ॥

महावज्र — अथ शुभदन्तथा मृत्यु और पाप को हरने वाले महावज्र-नामक प्रासाद का वर्णन करता हू। इस प्रासाद के बनवाने पर महाराज सुरेश इन्द्र परितुष्ट होते हैं। (ज्येष्ठ, मध्य, कनिष्ठ प्रभेदों में) कनिष्ठ आठ हाथों के प्रमाण में, मध्य १२ हाथों के प्रमाण से और उत्तम १६ हस्त सस्या के प्रमाण में बताया गया है। अपने विस्तार के मूल में वर्तुल आकृति में क्षेत्र का आलेखन सम्पादन कर के, कोनों में लाञ्छित करके ३६ भागों में विभाजित करना चाहिये। इस प्रासाद में १२ दो पद वाली कर्णिकायें बनानी चाहियें। दो कर्णिकाओं के मध्य भाग में वर्तुल स्तम्भ का निर्माण करना चाहिये। ऊपर के प्रमाण में दो भागों में कमल का आकृति बनानी चाहिये और नीचे मेखला की आकृति भी कमल-सदृश विहित है। उनमें फिर कूट निर्माण करने चाहियें। वर्णिका के ऊपर सुन्दर आलेख बनाना चाहिये। पाच भूमिया बनानी चाहियें। विस्तार में चार पद वाला और आधे भाग की ऊंचाई वाला वर्ण-सहित अण्डक का निर्माण डेढ़ भाग से करना चाहिये। पल्लव-सहित शृंग-वर्णों में सुशोभित कलग का निर्माण दो भागों से होता है। इस प्रकार पुर-भूषण इस

महावप्य-नामक प्रासाद का जो निर्माण करता है, वह दम्पति-सहित तुष्ट हो कर अप्सराओं के गणों के साथ रमण करता है ॥ ४३८—४४६ ॥

रति-देह :—अथ सुमनोरम रतिदेह-नामक प्रासाद का वर्णन करता हूँ। यह प्रासाद अप्सराओं एव गणों से सकीर्ण और कामदेव का मन्दिर कहलाता है। समान भाग वाले, समान लम्बाई वाले आठ भागों में विभाजित क्षेत्र में बलिलान्तर-ममन्वित कर्ण-कूट दो पद वाला होता है। अलिन्द के चारों भाग विस्तार और आचाम में बराबर होते हैं। एक भाग से बाहर की दीवार और शेष भागों से गर्भ का निर्माण करना चाहिये। मध्य में चतुष्किका बनानी चाहिये, जहाँ मनोरम स्तम्भ शोभित हो रहे हैं। यह स्तम्भ पल्लवों और नाग-बन्धों तथा शाल-भञ्जिकाओं से युक्त बनाये जाने चाहिये। वहाँ पर मकर के मुख से निकली हुई नेत्रिका बनानी चाहिये। बाहर के चार अलिन्द होते हैं। यहाँ पर स्तम्भों की सुषुम्ना भी विहित है। पहिला भरण कम-युक्ति-मनुोभित बनाना चाहिये। बाहर के अलिन्द से रहित दूसरा भवन (भूमिका) बनाना चाहिये। तीसरे भवन अर्थात् भूमिका में चार स्तम्भ यार्थ चतुष्किका बनानी चाहिये। खेल्किना-तोरणों के न्यास में सुन्दर बरानक बनाने चाहिये। स्तम्भों के कूटों को पूर्व से और सिंह-शर्णों को मध्य से निर्माण करना चाहिये। प्रथम एक २ भाग की ऊँचाई से मल्लच्छाया का निर्माण करना चाहिये। ये सुभ अन्तरपथा से संयुक्त तीन २ मस्था में बनाने चाहिये। और घटा एक भाग में ऊर्ध्व में अमलमारक वाली बनानी चाहिये। अन्तरिका एक भाग से और दो भागों से कलश की ऊँचाई बनानी चाहिये। इस प्रकार का जो रति-वल्गव प्रासाद को बनाता है, वह काम-देव को मनुष्ट करता है, और मनुष्यों में पुण्यभागी बनता है ॥ ४४७—४५८ ॥

• **सिद्धि-काम :**—अथ प्रमथ-गणों से सुशोभित सिद्धिकाम-नामक प्रासाद का वर्णन करता हूँ। इस प्रासाद के बनवाने पर मनुष्य धन, पुत्र और बलश की प्राप्ति करता है। चार भागों में विभाजित चौबोर क्षेत्र में दो भागों में गर्भ और एक भाग में सुशोभित दीवान बनवाना चाहिये। एक भाग में निवला हृषा दो भाग के विस्तार से भद्र बनाना चाहिये। विद्वान् प्रत्येक दिशा में एक भाग में रण बनाने। छ (६) भागों में विभाजित इसका ऊर्ध्व दुगुना बनाना चाहिये। एक भाग में वेदिगा-बन्ध और डेढ़ पद में उत्तम जपा हाती है। मेगला और अन्तरपथ एक पाद में हीन पद वाले माने गये हैं। पादोन-

पदपञ्चक उठी हुई जघा विहित है। तीन भागों से विस्तृत और भाग के एक पाद से उठी हुई श्रीवा बनानी चाहिये। आधे पद से अण्डक और पद के एक पाद चण्डिका (?) वताई गयी है। आधे भाग से कलग की ऊंचाई बराबर मानी गयी है। अन्य दूसरी भूमिका भी यथाशास्त्र विहित है। इस सर्वपाप-विमोक्षण सिद्धिकाम नामक प्रासाद को जो निर्माण करता है, उस व्यक्ति के मन में स्थित सभी मनोरथ सिद्ध होते हैं ॥ ४५८^१—४६६^१ ॥

पञ्च-धामर :—अब पञ्च-धामर-नामक प्रासाद का वर्णन दिया जाता है। जो व्यक्ति इसकी भक्ति से वनवाता है, वह चिरकाल तक स्वर्ग में आनन्द लेता है। बारह भागों से विभक्त समन्तात् चौदोर क्षेत्र में चार भाग वाला गर्भ और एक भाग से दीवाल बनानी चाहिये। अधनारिका तो दो भागों से और बाहर की दीवाल एक भाग में बनानी चाहिये और तीन भागों से विनिष्क्रान्त। फिर उनमें चतुष्पिकायें बनवानी चाहियें। घटा तथा अण्डक से युक्त ऊर्ध्व-मान द्रुगुना कहा गया है। दश भाग के प्रमाण से तुल्योदय का विधान करना चाहिये। तीन पद वाला वेदिका बन्ध और जघा छे अश की। मेखला और अन्तरपत्र एक २ भाग से बनवाने चाहियें। ऊपर का शृंग कलग एव अण्डक से शोभ्य है। बाँस गिस्तर सब मण्डपों से सभिन्न बनाये जाने चाहियें। शृंग के नीचे मनोहर मल्लच्छाद्य का निर्माण करना चाहिये और इसी प्रकार सब चतुष्पिकों में मल्लच्छाद्य बनवाये जाने चाहियें। पाच छाद्यकों से मध्य में प्रासाद-नायक बनाना चाहिये। घटिकाओं की ऊंचाई सवाये पद से इष्ट होती है। घटा की डेढ भाग से और श्रीवा की उससे एक पद अधिक (अर्थात् दो पद की ऊंचाई मानी जाती है)। क्रमलसारी तो यथा-शास्त्र मानानुकूल विहित है। कलश वंजपूरक-समन्वित दो पदा से बनाना चाहिये। इस प्रकार पञ्चघटावृत इस पञ्चधामर-नामक विमान को बनाकर मनुष्य सभी लोकों का आधिपत्य प्राप्त करता है ॥ ४६६^१—४७६ ॥

नन्दिघोष—विपक्षों के भय को नाश करने वाले अब इस नन्दिघोष-नामक प्रासाद का वर्णन करता हूँ। जो इस प्रासाद की भक्ति-पूर्वक बनाता है, वह अजर-अमर हो जाता है। चार भागों में विभाजित कराकर और चारों क्षेत्र में एक भाग-विनांत दो भाग से विस्तृत भद्र का निर्माण करना चाहिये। इस प्रासाद में किसी भी दिशा में दीवाल का निर्माण नहीं करना चाहिये। राजसेन, वेदी और चन्द्रायनोन्नत तो बनाना चाहिये। चार भागों को छोड़कर सभी

दिनाग्रो मे यही तम है । पहिनी भूमिका में विस्तार और ऊचाई समान बनानी चाहिये । और आगे कहे विभागो से अन्य निर्माण अभिप्रेत हैं । एक भाग से राजसेन, दो भागो से वेदी, एक भाग से चन्द्रावलोकन और आधे से आसन-पट्टक होते हैं । स्तम्भ की ऊचाई तीन भागो से फिर एक भाग से शीर्षक का निर्माण करना चाहिये । पट्ट की उचाई एक भाग से और वहा पर चौबीस (२४) खमे नाना-सध-विभिन्न पल्लवो एव मनोज्ञ विच्छित्तियो से शोभ्य हो । सोलह स्तम्भो मे युक्त दूसरी भूमिका बनानी चाहिये और इसी प्रकार दूसरी भूमिका मे भी, कर्म का विधान है । तीसरी भूमिका मे चतुष्किका चार स्तम्भो से युक्त होती है । जो व्यक्ति इस नन्दि-घोष प्रासाद का निर्माण करता है, वह कर्म-वधन वाले इस शरीर को त्याग कर परम पद को प्राप्त होता है ॥ ४७७—४८६½ ॥

मनूत्कीर्ण (मानकीर्ण) — अब महान् अद्भुत मनूत्कीर्ण-नामक प्रासाद का वर्णन करता हू । जिसको पहिले पहल स्वयंभू ब्रह्मा ने अपनी बुद्धि मे सोच कर बहुत अच्छी तरह से बनवाया था । छै (६) भाग से विस्तृत क्षेत्र मे चार भागो मे गर्भ का निर्माण करना चाहिये । मध्य मे वृत्त-विधान है, पुन नी वृत्त-मात्रिका विहित है और आठ रथिकार्यो क्षेत्र की दिशाओ और विदिशाओ मे बनानी चाहिये । द्विपदान्वित, द्विगुण ऊर्ध्व-मान का अब वर्णन करता हू । तु नोऽथ मे ऊपर माडे आठ भाग बनाने चाहिये और वहा पर मुशोभन वेदी-बन्ध का निर्माण डेढ भाग से करना चाहिये । और फिर जघा की ऊचाई ढाई भाग मे बनानी चाहिये । आधे भाग से वणिवा मे युक्त मनोज्ञ हीरक का निर्माण करना चाहिये । मेखला और अन्तरन्यत्र एक भाग से बनवाना चाहिये । फिर शृंग की ऊचाई ढाई भाग के प्रमाण मे बनानी चाहिये । सब मध्य मे सब शृंगो के मस्तक पर वृत्त का अरन करना चाहिये । गृह छै भाग मे विस्तृत और छै (६) भाग मे उन्नत विहित है । जो मात्रा उतायी गयी है, उनी मे मञ्जरी बनवानी चाहिये । त्रिभोम अरवा पद्मभोम यह प्रामाद विचित्र बनवावे । एक भाग के पद के विस्तार मे दो पद सर्वा शोवा बनानी चाहिये । पाद हीन एक पद मे अ इर बनाना चाहिये । भाग के एक पाद मे चद्रिका, पाद कम एक पद मे त्रय बनाने चाहिये । जो व्यक्ति इग मनूत्कीर्ण-नामक को मठ से नी बनवाता है, वह भावान् जिय के भवन (केतान) मे जा कर गणपत्य (गणाधिपत्य) प्राप्त करता है ॥ ४८६½—४९७½ ॥

सुप्रभ— अब सुप्रभ नाम के प्रासाद का वर्णन करता हू । इस प्रासाद को बनाने जिस प्रकार मूर्ध परनी प्रभा से दूसरे की प्रभा को क्षीण कर देता है, उनी

प्रकार से यह प्रासाद भी अन्य प्रासादों की प्रभा को क्षीण कर देता है। बाहर अग्रे में विभाजित चौकोर क्षेत्र में चार पद से गर्भ बनाना चाहिये। विस्तार और लम्बाई समान। प्रासाद का आधा कद और कद-भद्र दो पद वाला होता है। दो पद वाली भ्रमन्ती चारों दिशाओं में शोभित होनी चाहिये। बाहर की दीवाल (पट्टिका) कर्ण के विस्तार से दो पद वाली बनाना चाहिये। चार पद से मध्य भद्र और विनिष्कन्त तीन पदों से बनाना चाहिये। इसका अन्य भी तथैव विहित है। और चतुष्किका तो दो पद वाली कही गयी है। विद्वान् को माला के पार्श्व में दो अति-भद्र बनाने चाहियें। उन दोनों के एक पाद से दोनों पार्श्वों पर निवास रखना चाहिये। पार्श्व-भद्र और कर्ण के अन्तराल में दो पट्टिकाओं का न्यास करना चाहिये। गवाक्षों से विचित्रित करना चाहिये, जिस से मध्य में प्रकाश आ जा सके। इसी क्रम से समस्त दिशाओं में कार्य करना चाहिये। प्रासाद के भाग की विधि से सामने मंडप बनाना चाहिये और चारों दिशाओं में क्रमशः मञ्जरी बनानी चाहिये। जहाँ तक अन्य प्रथम निवेश—जघादि है—वे भी तथैव विहित है। मूल विस्तार से द्विकलाधिक (दुगुनी) ऊँचाई होती है। तुलोदय दश पद वाला और मञ्जरी सोलह अश वाली होती है। वेदी-बघ की ऊँचाई ढाई भाग के प्रमाण से बतायी गयी है। पाच भागों से उठी हुई जघा और एक से उठा हुआ हीर बनाना चाहिये तथा मेखला अन्तरपत्र डेढ़ भाग से बनाना चाहिये। कर्ण-शृंग की ऊँचाई क्लृप्त के अन्त तक तीन भाग की। दिङ्मञ्जरी तो विस्तार से चार पद वाली बनानी चाहिये। उदय के प्रमाण से पाच भाग बनाने चाहिये। पद के एक पाद से ग्रीवा और क्लृप्त आधे पाद से होता है। मूल-मञ्जरी का विस्तार दश भागों से करना चाहिये। यथा-पास्तन तीन भागों से उत्सेध विहित है। पादोन-भागिका ग्रीवा निर्मोय है। डेढ़ भाग से अडक और क्लृप्त की ऊँचाई दो पद वाली बतायी गयी है। मूल-स्कन्धादि भी तथैव निर्मोय हैं। मूल-मञ्जरी का विस्तार दश भाग का होता है। इस प्रकार से नव-अडक वाला यह शुभ-लक्षण-नामक प्रासाद सम्पन्न होता है। जो व्यक्ति भक्ति से इस सुप्रभ-नामक प्रासाद का निर्माण करता है, वह दिव्य तेज वाला देह के त्यागने पर मुक्ति को प्राप्त करता है ॥ ४६७½—५१४½ ॥

सुरानन्द—अथ अति सुन्दर सुरानन्द-नामक प्रासाद का वर्णन करता हूँ। चौकोर तथा बराबर क्षेत्र का दश भाग में विभाजित करके छे भागों

से गर्भ का विस्तार और दो भाग में भित्ति-विस्तार ।
 भागार्ध-प्रमाण से जलाशय (सलिलान्तर) का निर्माण करना चाहिये । प्रत्यङ्ग-
 स्थानक अन्य विधान भी विहित हैं । चारों दिशाओं में तीन पदों से शुभ-
 रूप शालायें निर्माण करनी चाहियें । शाला के दोनों पाश्वर्यों पर आधे पद
 में जल-भाग बनाना चाहिये और उनका परस्पर निवास तो एक एक भाग
 से बनाना चाहिये । ऊर्ध्वमान विस्तार में दुगुना विद्वानों के द्वारा बताया
 जाता है । गर्भच्छाद्य आठ पदों से द्वादश-भाग मञ्जरी तथा वास्तु-विस्तार
 पद से वेदी-वध बनाया जाता है । ऊपर से फिर चार पद वाली जघा
 और आधे भाग से ग्राम-पट्टिका बताया जाती है । मेखला और अन्तरपत्र
 एक पद से ऊन्नत बनाने चाहियें । कोने पुन द्वाविडों शैली के कूटों से
 शोभ्य हैं । गोल गोल खम्भे वाराटी गौरी में निर्मये हैं । मध्याङ्गण-तोरणों
 की सरया २४ बताई गई है । छँ पद का स्तम्भ-विस्तार और एक पद की
 शोवा समझनी चाहिये । निर (निखर अथवा शृंग) डेढ़ पद से और एक भाग
 में चन्द्रिका समझनी चाहिये । पल्लव-भूषित कलश दो अंग की ऊंचाई का
 बनवाना चाहिये । जो व्यक्ति इस मुरारिन्द-नामक प्रामाद को बनवाता है,
 उसके लिये मातायें (देविया आदि) वरदा होती हैं, और देवता लोग उसके
 अनिस्तार्य अपमृत्यु का हरण करते हैं ॥ ५१८½—५२४½ ॥

हृष्यः—गर्भ-स्तोक-प्रहर्षक अथ हर्षण-नामक प्रामाद का वर्णन करता है ।
 इस प्रामाद में लक्ष्मी जी नित्य निवास करती हैं । यह विद्वक्कर्मा का स्थान है ।
 १८ पदों के द्वारा विभक्त चौकोर क्षेत्र में प्रत्येक कोने में तीन २ भागों में
 वर्णों का विधान करना चाहिये । एक भाग से निर्गत दो पद वाला वर्ण-भद्र
 बनाना चाहिये । लम्बाई और चौड़ाई में समान जल-भाग को एक पद के प्रमाण
 में बनाना चाहिये । इसका प्रत्येक दो पदों में निर्गत तीन भाग वाला होता है ।
 तथा प्रथम में वेदी और अष्टावक्रोन्नत में दर्भ कल्पित करना चाहिये । मध्य-
 भाग चार पद वाला तथा इसका भद्रक दो पद वाला और एक भाग में
 विनिर्गत विन्यास बनाने । अपने अनुसूच दो भाग वाली वलनियों चारों
 दिशाओं में त्रोंनी चाहियें । वलनियों के चार भागों में गर्भ बनाया जाता है ।
 बाहर की दीवाल दो पद वाली और भ्रमन्तिका भी दो पद वाली । स्तम्भ १०
 भागों में और गर्भ ३६ पदों में बनाना चाहिये । इसका ऊर्ध्व-प्रमाण ४० पदों में
 माना गया है । १६ भागों में उनका शुभ छादन बनाया जाना चाहिये ।

५ पद वाला बेदी-बन्ध और आठ पद वाली जघा होती है। विद्वान् को शाला और अन्तरपत्र को तीन भाग से बनाना चाहिये। ऊपर का अन्तरपत्र यथा-क्रम बनाना चाहिये। बलभी-सवृत्ति () विद्वानो को ऊंचाई से पाच भाग वाली बनाना चाहिये। शृंगो एव सिंह-ऊर्णों के साथ २ एक भाग की ऊंचाई से वर्धमान से तीन पद वाली कर्ण-मञ्जरी बनाना चाहिये। तीन पदों से ऊर्ध्व और एक भाग से कलशाण्डक होता है। विस्तार से १६ पद वाली मूल-मञ्जरी बनाना चाहिये। बीस भाग का ऊर्ध्व ६ पद लम्बा स्कन्ध बनाना चाहिये। डेढ़ पद से ग्रीवा बनानी चाहिये। फिर उसके बाद दो पद से अण्डक। चन्द्रिका एक भाग से फिर कलश तीन पद से बनाया जाता है। जिस देश में यह हर्षण-नामक प्रासाद बनाया जाता है, वहाँ सुख की वृद्धि होती है। गीओ एव शाह्याणो के कल्याण के साथ २ राजा सफल-मनोरथ होता है।
॥ ५२४ $\frac{१}{२}$ —५३८ ॥

दुर्धर :—अथ शुभ-लक्षण दुर्धर-नामक प्रासाद का वर्णन करता हूँ। २४ भागों में विभाजित बराबर चौकोर क्षेत्र में पङ्क-कर्ण विहित है तथा प्रतिरथ भी। आठ पदों वाली शाला बनानी चाहिये और उसका निर्गम चार पदों से। सब तरफ से कर्ण-शोभित वह दो पद से विगिष्कान्त होता है। बाहर की भित्ति दो पद वाली और अन्धकारिका चार पद वाली। कन्द-भित्ति तो दो पद वाली तथा गर्भ आठ पद की लम्बाई से। कन्द की शाला छै पद से तथा बन्द के कर्ण तीस पद से होते हैं। ऊर्ध्व-प्रमाण विस्तार से दो पद अधिक दुगुना होता है। तुला की ऊंचाई बीस अथ विहित है, पुन गिखर तीस पदों से। कुम्भ ढाई भाग वाला घोर बलश एक भाग से ऊंचा बनाया जाता है। आधे भाग से अन्तरपत्र, एक भाग से मेखला। दस भाग की ऊंचाई से जघा और एक भाग का हीरक होता है। फिर चार भागों से दो मेखलायें बनानी चाहियें। ऊर्ध्व-पट्ट के नीचे और तल-पट्ट के ऊपर इन दोनों का अन्तर १६ भागों से बनाना चाहिये। दो पद वाला बंदिका-बन्ध और चार पद से बेदी बनाना चाहिये। तथा आसन एक ही भाग से और स्तम्भ पाच पदों से होता है। एक भाग से भरण और शीर्षक एक भाग की ऊंचाई से बनाया जाता है। पट्ट दो भाग की ऊंचाई में तथा छात्र तीन पद की लम्बाई से। इस प्रासाद में १२ कर्ण-शृंग चार दिशाओं में होते हैं। ग्रीवा मानानुबल विहित है तथा शृंग की ऊंचाई तीन पद में। शाला भाग से ऊंची छै पद वाली कर्ण-मञ्जरिया बनाई जाती

हैं। ग्रीवा आधे भाग से और अण्डक को ऊचाई एक भाग से। पुन पदप्रयोजनता सिंह-कर्ण-समन्विता पदिका विहित है। मध्य के भद्र में उसकी ऊचाई विस्तार के आधे भाग से होती है। मूल-मञ्जरी का विस्तार सोलह पदों से होता है। और उसकी ऊचाई अठारह पदों में होती है। ग्रीवा डेढ़ पद की ऊचाई से बनाई जाती हैं। अण्डक दो पद वाला बनाना चाहिये तथा चन्द्रिका एक पद में ऊची। सर्व-लक्षण-युक्त कलश तीन पद वाला समझना चाहिये। सत्तरह अण्डकों से यह प्रासाद दुर्धर होता है। जो व्यक्ति इस दुर्धर प्रासाद को बनवाता है, वह भर्ग (भगवान् शिव) से शक्ति प्राप्त करता है, और निधनोपरान्त शिव-सायुज्य प्राप्त करता है ॥ ५३६—५५५ ॥

दुर्जयः—अथ अश्व-मर्दन दुर्जय-नामक प्रासाद का वर्णन करता है, जिसको बनाकर मनुष्य दुर्जय हो जाता है और पृथ्वी पर क्रीडा करता है। पाच भागों में विभक्त चौकोर क्षेत्र में नौ पद वाला गर्भ और सोलह भाग वाली भित्ति बनाना चाहिये। एक भाग से कर्ण-रथिका और दो भागों से मध्य में एक रथ। एक भाग से उसका निर्गम। यहाँ विधान चारों दिशाओं में करना चाहिये। भद्र और कर्ण के अन्तर में एक-पदाधिक जल-मार्ग बनाना चाहिये। ऊर्ध्व-मान, तो दस भाग वाला बनाना चाहिये। वेदी-बन्ध पाद-सहित दो जघा-ग्रशों में, एव पाद-संयुति से निर्मय है। भस्त्रला और अन्तर-पत्र तो आधे पद से प्रकल्पित करने चाहिये। शिखर शिखरों के साथ छँ भाग से ऊचा होता है। स्कन्ध-विस्तार तीन पद से, रेखा पद्म-दल की आकृति वाली। पाच भूमिया प्रमश उत्तरोत्तर न्यून बनानी चाहिये। पहिली भूमिका डेढ़ भाग से, दूसरी क्रमश पद के एक पाद से न्यून बनानी चाहिये। स्कन्ध पाद कम एक भाग से तथा ग्रीवा आधे पद से, अण्डक तो एक भाग से और कर्ण आधे भाग से बनाना चाहिये। मुशोभन समवृत्त कलश एक भाग की ऊचाई से बनाया जाता है। बहा पर न तो दुर्भिक्ष पट्टा है और न व्याधि का भय होता है ॥ ५५६—५६५ ॥

त्रिकूट —अह्ना आदि तीन देवों से सेवित, त्रिकूट-नामक प्रासाद का अथ वर्णन करता है, जिसके निर्माण करने से हजार यज्ञ का फल और मोक्ष प्राप्त होता है। तुल्य-त्रिभुज-इष्ट-प्रमाण से क्षेत्र का निर्माण करके फिर एक एक बाहु चार पदों से विभाजित करना चाहिये। दो भाग से मध्यम भद्र और एक भाग की कर्ण-पट्टिका बनानी चाहिये। आधे से गर्भ और आधे से तीन दीवारें

विद्वान् को बनाना चाहिये । विस्तार को पाच भाग में विभक्त कर ऊँचाई दुगुनी करनी चाहिये । वेदी बन्ध पाद-सहित एक भाग से ऊँचा बनाना चाहिये । जवा पाद-सहित दो भागों से उसकी ऊँचाई करनी चाहिये । मेखला और अन्तर पत्र आधे भाग से बनाना चाहिये । पाच भागों से विभाजित छै भाग में मजरी बनाना चाहिये । पूर्वोक्त सरणि का अनुमरण करके चारों तरफ स्तम्भादि स्क धादि तथैव करना चाहिये । चौथाई भाग से ग्रीवा और आधे भाग से अण्डक बनाना चाहिये । चन्द्रिका एक भाग से और कलश एक भाग की ऊँचाई से बनाना चाहिये । ब्रह्मा, शिव और विष्णु का प्रिय यह त्रिकूट प्रासाद जो बनवाता है, वह सिद्ध हो कर उनकी पुरी को जाता है—इसमें संशय नहीं ॥ १६५ $\frac{1}{2}$ —१७३ $\frac{1}{2}$ ॥

नव-शेखर — अथ नव-शेखर-नामक प्रासाद का वर्णन करूंगा । उन्नीस पदों से चौबीस क्षेत्र का विभाजन करना चाहिये । चार पद वाले कर्ण बनाने चाहिये । उनके पद दो भाग वाले होते हैं । पदार्थ से उनके जल मार्ग विनिर्गत होते हैं । विचक्षणों के द्वारा अन्य इष्ट निर्मितिया तथैव प्रतिपाद्य है । रथक और चार मञ्जुशिया तीन पद के प्रमाण से बनानी चाहिये । चार पद वाली दीवाल और ग्यारह अथ वाला गर्भ होता है । चालीस पद से ऊपर समस्त स्कन्ध-पर्यन्त सोलह पदों में तुलोदय और चौबीस पदों से मजरी बनानी चाहिये । चतुष्पद वेदी-बन्ध, अष्टपदा जघा होती है । एक पाद से दो भरण और तीन अश वाली मेखला तथैव अन्तर पत्रक होते हैं । ऊँचाई से पाच पद वाली मजरी बनवानी चाहिये । ग्रीवा आधे भाग से और एक भाग से अण्डक होता है । ऊपर के एक भाग से चन्द्रिका और उसी प्रकार से कलश बनाये जाते हैं । अन्य निर्माण भी शास्त्र-समत हो । एक पाद से ग्रीवा और मपादाद्य एक भाग से अण्डक । एक भाग से चन्द्रिका और दो भाग से कलश की ऊँचाई होती है । मूल-मजरी का विस्तार पन्द्रह अंग में होना है । तथा सत्तरह अंगों में उन्नत तथा नौ अंगों से लम्बा स्कन्ध धनाया जाता है । आधे भाग से ग्रीवा और ढाई पद का अण्डक बनाया जाता है । डेढ़ भाग से वरुणिका और तीन पद में कलश की ऊँचाई । इस प्रकार इस शेखर-नामक प्रासाद की जो बनवाता है, वह नौ खण्डों से युक्त इस वसुन्धरा का भोग करता है । ॥१७३ $\frac{1}{2}$ —१८५ $\frac{1}{2}$ ॥

पुण्डरीक — अथ पुनोवर्धन पुण्डरीक प्रासाद का वर्णन करता हूँ । इसने बनाने पर जब तक पृथ्वी स्थिर है तब तक नीति स्थिर रहती है । पाच पदों से

बराबर चौ गोर क्षेत्र को विभाजित करना चाहिये । तीन पद वाला गर्भ और एक भाग वाली उमकी भित्ति का निर्माण करना चाहिये । डेढ़ भाग विनिर्गत करना चाहिये । उसका भद्र तीन पद से जनाया जाता है । भद्रो म दिशाओ म चार वर्तुल रथिकायें बनानी चाहियें । रथिका का प्रमाण एक भाग है । यह मूल-च्छन्द बताया गया है । इसका ऊर्ध्व-मान दस भाग वाला दुगुना होता है । एक भाग से उच्छ्रालरु और आधे भाग से मंगला । यहा पर वेदी-बन्ध नहीं करना चाहिये और जघा ढाई भाग वाली होनी है । सान्तर पत्रवा मेखला तो श्राव भाग से बनाई जाती है । मञ्जरी की ऊर्चाई साढे पाच पदो से होती है । सन्ध विस्तार तीन पद वाला और ग्रीवा पादिका विहित है । श्राव्ये पद से अण्डक और भाग के एक पाद मे चन्द्रिका । गुभन्वक्षण कला एक भाग की ऊर्चाई वाला होता है । मूल-मञ्जरी के मध्य से भद्र मञ्जरी तीन पद वाली होती है । एक भाग से उठी ग्रीवा होती है । तीन भाग से अण्डक और एक भाग से उठा हुआ कण बनाया जाता है । इस प्रकार पाच अण्ड वाला कल्याण वर्धक यह पुण्डरीक-नामक प्रासाद बनाना चाहिये ॥ ५८५ १—५८४ ॥

मुनाम — देवो और दानवो म वन्दित मुनाम-नामक प्रासाद का वर्णन करता है । यह प्रासाद राजाओ का प्रिय एव उत्कृष्ट-लक्षण पुण्यदायक होता है । चतुर्भुज समक्षेत्र का सत्तरह पदा म विभाजन करना चाहिये । पाच भाग की मम्बाई वाले कोण और तीन पद मे गर्भ का निर्माण करना चाहिये । दोना कोणा के मध्य म सात भाग का अन्तर देना चाहिये । एक भाग क प्रवेग मे और आध भाग के विस्तार से सलिलान्तर का निर्माण करना चाहिये । दो पदा स बाहर की दीवाल और तीन पद से भ्रमन्तिका बनाई जाती है । मध्य म पाच भाग लम्बा प्रासाद-नावक बनाया जाता है । उमका गभ तीन पद वाला और दीवाल एक भाग स बनाई जाती है । एक भाग म निगत तीन पद वाला वर्ण बनाया जाता है । पद के प्रमाण मे चार कोणा का विनिर्माण करना चाहिये । विभागो से जैसा रु द पैसा हो सो ग बताया जाता है । समान मान निर्मित पाच गभ बनाने चाहिये । ग्रीवा और अण्डक रहित ऊर्ध्व मान दुगुना होता है । तीन पदो से बक्ष-बन्ध और जघा मान पद वाली होनी है । विद्वान को दो मखलायें तीन पद स बनवाना चाहियें । बाह्य-च्छन्द क ऊपर म वर्ण मञ्जरी बनानी चाहिये । छै पद वाली क मञ्जरिया होती है और दो पद वाला कलन-अण्डक । मूल-म-जरी बारह अा क विस्तार म बनाई जाती है ।

और उसकी ऊचाई तेरह पद की होती है। ग्रीवा एक भाग से उन्नत होती है। दो पद की ऊचाई से अण्डक और एक भाग की ऊचाई से चन्द्रिका बनाई जाती है। तथा तीन पद की ऊचाई से शुभ-लक्षण वर्तुल कलश का निर्माण किया जाता है। जब तक पृथ्वी, समुद्र, गशि, दिवाकर, सूरगुरु और (बृहस्पति) तथा अन्य देवता लोग रहते हैं, तब तक इराका बनाने वाला स्वर्ग में निवास करता है।
॥ ५६५—६०७½ ॥

महेन्द्र — पृथ्वी का भूषण, यक्ष, गन्धर्व तथा महाप्रभ फणीशो के द्वारा सेवित महेन्द्र-सज्जक प्रासाद का अब वर्णन करेंगे। इस महेन्द्र प्रासाद को पन्द्रह भागों से विभाजित करना चाहिये। नौ भाग की लम्बाई वाला गर्भ और तीन भाग वाली दीवाल बनानी चाहिये। इसके विस्तार से तीन पद के प्रमाण से इसके विशेषज्ञों के द्वारा शाला विख्यात है। शाला के दोनों पाखों पर विद्वानों को डेढ़ पद वाले दो रथ बनवाने चाहियें। रथ और शाला के अन्तर से ही सलिलान्तर का निर्माण कराना चाहिये। अन्य सलिलान्तर भी तथैव अन्य स्थानों पर विनिर्मेय हैं। कर्ण का मान दो पद वाला चारों ओरों पर करना चाहिये। इनके परस्पर विनिर्गम एक भाग से बनाना चाहिये। ऊर्ध्व-मान तो सीमा के विस्तार में दुगुना बनाना चाहिये। तूलोदय दस अंग का और बीस अंग की मञ्जरी होती है। विद्वान् दाईं भाग से वेदी-बन्ध बनाते हैं। दोनों जघायो की ऊचाई दाईं भाग की होती है। पत्र-भगियो से लाञ्छित् भरण का निर्माण एक भाग से होता है। उसके ऊपर दो भाग से उन्नत मेखला बनाना चाहिये। एक भाग में समुन्नत नौ भाग से आयत ग्रीवा बनानी चाहिये। दो पद की ऊचाई से अण्डक और एक भाग से उन्नत चण्डिका बनाई जाती है। दो पद का वलय बनाना चाहिये। विस्तार और ऊचाई में समान सात लमार्गे बनानी चाहियें। लता के मध्य में छे प्रचार के प्रथम वाला बेलक (?) होता है। प्रत्यग में तिलक, कूट तथा अन्य निवेद्य निर्मेय हैं। घोर दोनों में तो वाराटी शैली के कूट इस माहेन्द्र मन्दिर में बनाने चाहियें। इस प्रासाद का बनवा कर राजा इन्द्र के स्वर्ग में निवास करता है ॥ ६०७½—६२०½ ॥

वराट :—प्रथम शिखरीणो का प्रिय और नागो का प्रति प्रिय शुभ-लक्षण वराट नाम के प्रासाद का वर्णन करता हू। दस पदों में वरावर और चौबोर क्षेत्र का विभाजन करना चाहिये। घोर यहाँ पर छे (६) पदों में गर्भ घोर दो भागों भित्ति का विस्तार करना चाहिये। वर्ण का विस्तार चारों ओरों

पर दो पदों से सम्पन्न करना चाहिये । सलिलान्तर का विस्तार आधे भाग के प्रवेश से होना चाहिये । दोनों जल-मार्गों के अन्तर का भद्र पाच भाग से लम्बा होना चाहिये । उस भद्र वा निर्गम विस्तार के आधे से होना चाहिये । मध्य में पाद-सहित आठ भागों से उत्तम वृत्त का निर्माण करना चाहिये । जल-मार्ग-सहित ऐसा तलच्छन्द बताया गया है । इसका ऊर्ध्व-प्रमाण विस्तार से दुगुना होता है । तुलोदय आठ भाग से, वारह पदों से ऊँचाई विहित है । तीन पद की ऊँचाई में भद्र-पीठक का निर्माण करना चाहिये । वेदी-बन्ध का विस्तार के आधे से ऊँचाई बनवानी चाहिये । चार भाग से उन्नत जघा और आधे भाग की ऊँचाई वाला हीरक होता है । मेखला और अन्तरपत्र एक भाग से उन्नत बनाना चाहिये । शृंग ऊँचाई में तीन पद वाला और उसी प्रकार ग्रीवा और कलग तथा अडक । उसके ऊपर पाँच पदों से विस्तृत शुभ उरो-मजरी होती है । आधे पद से ग्रीवा और एक भाग से अडक बनाना चाहिये । कलग एक अंग से उन्नत तथा आठ अंग के विस्तार वाली मूल-मजरी होती है । उसकी ऊँचाई नौ भाग के प्रमाण से बनाना चाहिये । स्कन्ध पाँच पद वाला तथा ग्रीवा एक पाद कम एक पद के प्रमाण से तथा पद-मजरी मपादिका । आधे पद से चद्रिका । इस बराटक प्रासाद में कलग की ऊँचाई दो पद वाली होती है । जो मनुष्य भवित पूर्वक इस बराटक-नामक प्रासाद का निर्माण करवाता है, वह विविध यानों से अक्षय स्वर्ग को प्राप्त करता है ॥ ६२० १/४—६३३ ३/४ ॥

मुमुक्षु—अथ क्रम-प्राप्त मुमुक्षु प्रासाद का लक्षण कहता हूँ । २२ भागों से विभाजित चौकोर क्षेत्र में ग्यारह अंशों से गर्भ और चार में भित्ति बनायी जानी है । वहाँ पर कोण दो भाग वाला और भाग के एक पाद से सलिलान्तर होना है । आधे भाग में इसका प्रवेश और चार अंग से विस्तार कहा गया है । इस प्रकार से आधे भाग से निकला हुआ भद्र विनिर्दिष्ट किया गया है । कर्ण और भद्र के अन्तर में २ पाद कम दो भाग में सलिला-तरो सहित तीन प्रति-रथ बनाने चाहियें और उनका परस्पर निवास आधे आधे भाग से बनाना चाहिये । इसका ऊर्ध्वमान द्विकलाधिक दुगुना होता है । इसका तुलोदय पाच अंशों से बनाना चाहिये । उसके ऊपर २५ विभागों से मजरी होती है, इसका वेदी-बन्ध साठे चार भाग से बनाया जाता है । साठे आठ अंशों से जघा और बरण्डी ती दो भाग

वाली नौ लताओं से युक्त पहिले के समान इसकी मञ्जरी बनानी चाहिये । इस के स्कन्ध का विस्तार ग्यारह (११) भागो से होता है । चतुर्गुण-सूत्र से वेणु-कोष का समालेख करना चाहिये । कोण में आसन्न इसना प्रतिरथ द्वाविडी शैली में बनाया जाता है । नौ भूमिकाये बनानी चाहियें और शेष कार्य महेंद्र प्रासाद के समान । इस की ग्रीवा पाद कम दो भागो से बनायी जाती है । ढाई भाग के प्रमाण से शुभ अडक का निर्माण होता है । पण्डिका डेढ भाग से और कलश तीन अण्डको से । इस प्रकार से सुमुख-नामक प्रासाद का वर्णन किया गया । जो व्यक्ति इसकी भक्ति से बनवाता है, वह सम्पूर्ण भोगो का भोग करता है और इन विपुल भोगो का भोग करके शास्वत पद को प्राप्त करता है ॥ ६३३½—६४५ ॥

नन्द—अब उसकी स्थिति में जो विजय-भद्र का रूप होता है, उस से देवता-प्रिय विजय-नामक प्रासाद बनाना चाहिये । और फिर कर्ण में रथको से सर्वलक्षण-युक्त विधान विहित है, तथैव निवेश करना चाहिये । उसके ऊपर मनोज्ञ मञ्जरी बनानी चाहिये, उदय के विस्तार से उसका कलाधिक विहित है । स्कन्ध तो छै पदवाला और एक भाग से उन्नत ग्रीवा होती है । अडक और चन्द्रिका बराबर डेढ भाग से होती है । और उसी चन्द्रिका के मध्य में अमलसारक का निर्माण करना चाहिये और उसके ऊपर ढाई भाग से उन्नत कलश बनाना चाहिये । द्वाविड शैली से और चारटी शैली से इसकी मञ्जरी का निर्माण करना चाहिये ॥ ६४६—६५२ ॥

महाघोष—अब महाघोष नाम का दूसरा प्रासाद बताया जाता है । नन्दिघोष के सस्यान और रूप में इसकी व्यवस्थिति होती है । इसके सब कर्णों में भद्रो का विनिवेश करना चाहिये । भद्र में दो पद की लवाई से निर्गम वाली चतुष्क्रिया बनानी चाहिये । एक भाग की बाहर की दीवाल और घेप से गर्भ-गृह बनाया जाता है । कर्ण में शृंग बनाने चाहिये । इस प्रकार से प्रासाद की यह प्रथम भूमिका निष्पन्न हुई । दूसरी भूमिका तो फिर भित्ति-विन्याम-वर्जिता होती है । चारो दिशाओं में वेदी और चन्द्रावलोकन बनाने चाहियें । तीसरी भूमिका भी चार खभो वाली बनानी चाहिये । उस के ऊपर से द्वायको से नवरण करना चाहिये । जो व्यक्ति इस उत्तम नन्दिघोष-नामक प्रासाद का निर्माण करवाता है, उम के कुल में ऐश्वर्य नहीं नष्ट होता है ॥ ६५३—६५८ ॥

वृद्धिराम—मिथुन-प्रासाद-प्रभेदो मे ही वृद्धिराम-नामक प्रासाद बनाया जाता है। धी-निवाम का जो सस्यान बताया गया है वही इस का भी होता है। सोलह (१६) स्तम्भों मे ढका हुआ गर्भ-कद छोड़ कर इमका मध्य बनाना चाहिये। शेष निर्माण धी-निवाम के समान होता है। आठ उरोषष्टाओं और अक्ष-शालाओं से सब प्रकार के चलकारों से मुनीभित इसके भद्र बनाने चाहिये। वसुन्धर प्रासाद के जो भेद होते है, उन सबों मे यह शुभ प्रासाद युक्त होता है। यह वृद्धिराम प्रासाद २१ कलशों से प्रशस्त माना जाता है। इस प्रासाद का वर्ता, जब तक चन्द्र, सूर्य और तारे हैं, तब तक इन्द्र के समान अप्सराओं के गणों के साथ इन्द्र के समान स्वर्ग मे जीडा करता है ॥ ६५६-६६३ ॥

वसुन्धर—वसुन्धर-नामक प्रासाद वृद्धिराम-नामक प्रासाद के ही सस्यान मे होता है। बाहर की दीवारों को छोड़कर गर्भ की दीवाल बनाई जाती है। वेदिका आदि विन्यास भद्र तथा तोरण से भूषित होता है। इस प्रकार के भेद मे युक्त यह वसुन्धर-नामक प्रासाद बनता है। जो व्यक्ति भक्ति-पूर्वक इस प्रासाद को बनवाता है, वह असंख्य देवों के लिये भी दुःप्राप्य महादेव के मन्दिर मे निवास करता है ॥ ६६४-६६६ ॥

मुद्ग—अथ मुद्ग प्रासाद का वर्णन करता हू। छे भागों मे विभाजित चौकोर क्षेत्र मे एक भाग वाली इस की भित्ति और वर्तुल गर्भ का निर्माण करना चाहिये। दो पदों के निकाम से चार पद वाला गोल भद्र बनाना चाहिये। स्वस्तिक के आकार वाली चार रथियायें बताई गयी हैं। छे कोनों से घिरे हुए सब कर्ण बनवाने चाहिये। जघा, वेदी और पीठ मनुत्कीर्ण प्रासाद के सदृश हों। एक भाग मे विस्तृत दो भाग मे उन्नत पत्र और मकरो से युक्त कर्ण-कूटों का निर्माण करना चाहिये। पाच भाग मे उन्नत तथा चार पद लम्बित भद्र, कलश के सहित श्रीवा और अडक ढाई पद के प्रमाण मे होते हैं। मूल-मञ्जरी का विस्तार पङ्-पद समित है। दश भागों मे श्रीवा और कलश युक्त ऊचाई करनी चाहिये। यहा पर मञ्जरी का निवेश भी मनुत्कीर्ण प्रासाद के समान होना चाहिये। इस प्रकार जो इस प्रासाद को भक्तिपूर्वक बनवाना है उसके चन्द्र के समान यग का गान विप्ररिक्ता स्वर्ग मे करती हैं। ६६७-६७४ ॥

बृहच्छाल—अथ बृहच्छालाभिध मुरालय का वर्णन करता हू। इस

प्रासाद को यथा-स्थिति कमलोद्भव के सस्थान में बनाना चाहिये। दिक्-सूत्र एवं कर्ण-सूत्र से अन्य निवेश विहित है। कर्णान्त में शीर भद्र के मध्य में सलिलान्तर बनवाना चाहिये। यह पद के एक पाद से विस्तीर्ण शीर आधे पद से प्रक्षिप्त (projected) होता है। पीठ, वेदी और जघा तथा मेखला और अन्तर-पत्र ये सब कमलोद्भव के समान बनवाना चाहिये। अधिक कहने से क्या मतलब। ईतिहा, मकर और प्रासो तथा असुर सहित बरालो से व्याप्त जैसी जघा पुष्पव में बटाई गई है, वैसी ही यहां पर भी इष्ट माना जाता है। ऊर्ध्वं पीठ के प्रमाण का तथा अवच्छाद्यक का जो मध्य होता है, वहां पर पट्ट-दाहक का निवेशन करना चाहिये। सिंह-कर्ण-विभूषित मल्लच्छाद्य बनाना चाहिये। सिंह-रूपो तथा विचित्र बरालको से समानान्त, तीन ग्रश से उत्तम और दो पद से विस्तृत कर्ण-कूट का निर्माण करना चाहिये। छप्पन अडक वाले कर्ण पृथक् पृथक् यहां पर होते हैं। वे तीन उरो-मञ्जरियों से विभूषित किये जाते हैं, और कर्णान्त में मूलरेखा विस्तार से सात भाग वाली होती है। इस की ऊंचाई का विधान $\frac{1}{2}$ भाग से बताया गया है। उसी प्रकार ४ उरो-मञ्जरिया प्रत्येक दिशा में बनानी चाहियें। पहली उरो मञ्जरी १२ अण्डक-विभूषिता होती है। दूसरी १४ अण्डो वाली और तीसरी १६ अण्डो वाली और चौथी १८ अण्डो से युक्त बहलाती है। ३६ अण्डको से युक्त मूल रेखा बनाई जाती है। धीवा पादकम एक पद के प्रमाण से तथा अण्डक पाद-सहित एक पद से बनाये जाते हैं। और ये अण्डक खबलीफल के समान होते हैं, तथा चन्द्रिका एक पद से ऊंची बनाई जाती है। समवृत्त मनोरम कलश दो पद से समझना चाहिये ॥ ६७५—६६१ ॥



पंचम पटल

नागर-प्रासाद

१. मेरू आदि बीस परम्परागत प्रासाद
२. श्रीकूट आदि छत्तीस प्रासाद

अथ-मेर्वादि-विंशिका-नागर-प्रासाद- लक्षण

मेरू आदि २० नागर प्रासाद :— अथ नाम और लक्षणों में नागर प्रामादों का वर्णन करता हूँ - मेरू, मन्दर, कलाश, कुम्भ, मृगराज, गज, विमानच्छन्द, पतुरथ, अष्टाथ, पोंडगाथ, वर्तुल, सर्वतोभद्रक, मिहास्य, नन्दन, नन्दिवर्धन, हसक, वृष, गरुड, पचरु और समुद्र—नागर प्रासादों की संक्षेप से यह बीस सख्या बताई गई है ॥ १—४४ ॥

इन प्रासादों में भूमिकादि-कल्पन :—मेरू प्रामाद चतुर्द्वार, पोटग-भोम तथा विचित्र शिखरों में आकीर्ण बनाया जाता है। मन्दर वारह-तल्ला (द्वादशभौमिक) तथा कलाश नी भूमिका वाला बताया गया है। अनेक शिखरों वाला चित्र-सुन्दर, चार द्वारों वाला, महान् उत्तुंग और अष्टभौम—यह प्रामाद विमानच्छन्दक के नाम से पुकारा जाता है; बीस अण्डकों से युक्त सप्तभौम नन्दिवर्धन-नामक प्रामाद तथा सोलह अण्डक वाला पद्भौम नन्दन-नामक प्रामाद बनाना चाहिये। भद्रशाला-विभूषित, अनेक शिखरों में आकीर्ण, प्रचुराण्डक एवं पञ्चभौम सर्वतोभद्र प्रासाद बनाना चाहिये। वृष प्रामाद तो अपनी ऊँचाई के तुल्य सब प्रकार शुभ-वन्निच्छन्दक तथा देवताओं का प्रिय प्रामाद बनाया जाता है। वर्तुल (मण्डल)-नामक प्रामाद तो एकाण्डक-विभूषित समभना चाहिये। सिंह, सिंह की आवृत्ति वाला, गज गज के समान आवृत्ति वाला, कुम्भ कुम्भाकी आवृत्ति वाला, उसी प्रकार नव-भूमिकाओं में ये उन्नत हों। अजलीपुट सस्थान, पचाण्डक-विभूषित समन्तात्, पोंडगाथि प्रामाद होता है। और यह समुद्रक प्रामाद उसे समभना चाहिये, जिसके दोनों पार्श्वों पर चन्द्रशालाये हों और ऊँचाई में दो भूमिका वाला हो। उसी प्रकार में तीन भूमिकाओं की ऊँचाई वाला वमल-सङ्ग अष्टाथि-नामक प्रामाद समभना चाहिये। पोंडगाथि-नामक प्रामाद वह है जो विचित्र शिखरों वाला एवं शुभ हो। मृगराज-प्रामाद तो विशाल प्राचीवों में एवं भूमिकाओं से उन्नत तथा चन्द्रशाला-विभूषित प्रसिद्ध है। गज प्रामाद तो अनेक चन्द्रशाला वाला कटा जाता है। पर्यस्त मृगराज तो नाम से गरुड नाम वाला होता है। वह सप्तभौम उन्नत

और उसी प्रकार तीन चन्द्रशालाओं से युक्त बाहर और भीतर चारों तरफ से छै कोनी वाला माना गया है। दूसरा गरुड प्रासाद उसी के समान होता है। वह ऊँचाई में दसभौम विहित है। पक्षक प्रासाद दो भूमिकाओं से अधिव पोडशाधि होता है। चतुरश्र-प्रासाद तो पचाण्ड एक-भौम विहित है तथा चार हाथों के प्रमाण से निर्मित गर्भ वाला वृष-नामक प्रासाद सर्वमनोरथ सम्पादक होता है। यह मात अथवा पाच भूमि वाला प्रासाद माना गया है। और जो अन्य उसी प्रमाण के प्रासाद है, वे सिंह के समान समझने चाहियें। वे सभी चन्द्रशालाओं से विभूषित और प्राग्गीवो से युक्त बनाने चाहियें। वे ईंट से, लकड़ी से अथवा शिलाओं से अथवा अन्य द्रव्यों से बनाये जायें ॥ ४½—२१ ॥

मानादि-विवरण—मेरू प्रासाद पचास हस्तों के विस्तार से तथा लिङ्ग से दुगुण गर्भ और चार हाथ वाली दीवारों होती हैं। अन्धकारिका छै हाथों के प्रमाण से चारों तरफ बनानी चाहिये और विचक्षण लोग अन्धकारिका को बाहर की भित्ति (दीवाल) के अनुरूप बनाते हैं। इस प्रकार का यह सब गुणों से युक्त यह साधारण अर्थात् प्रदक्षिणा-युक्त—(with circum-ambulatory passage) मेरू प्रासाद बनाया गया। अन्य प्रासादों का जो गर्भ होता है, वह लिङ्गानुकूल निर्मय है। जो शेष रह जाय उससे अन्धकारिका के सहित समभाग में पहिले के समान और मत्र प्रासाद गर्भ को छोड़ कर निर्मित करना चाहिये। मेरू आदि विमान तक जो पहिले रात प्रासाद बतायें गये हैं, वे पूजव-लिङ्गानुसार एव लिङ्ग-पूजकों के लिये प्रयुक्त माने गये हैं। दूसरे के लिये वे भयावह होते हैं। वायुक्ष (वावाट ?) प्रधान जो नन्दि-वर्धन आदि जो वाद के प्रासाद बतायें गये हैं, वे आग शुभ मान गये हैं। दूसरे मध्यम दुग्ध माने गये हैं। हम प्रासाद में लगा कर ममुद्र पर्यन्त, जो पाच प्रासाद बताये गये हैं, वे लिङ्गों के लिये प्रयुक्त मान गये हैं। ॥ २२—२८ ॥

मदर प्रासाद तो नास्यानुकूल प्रति-नाथ है। नदि-वर्धन प्रासाद बत्तीस हाथों के प्रमाण में बनाना चाहिये। तीस हाथों से नदन और सर्वतोभद्र बतायें जाते हैं। अष्टाधि प्रासाद २८ हाथों और वोडशाधि पचीस हाथों में विहित है। बतुल, पद्म, स्वेत, विमान व बारह हाथों के प्रमाण में यथा-नास्य विनिर्मय हैं। गज, सिंह, कुम्भ और वनभि एन्द्रक—ये चार प्रासाद भी यथा-प्रमाण होत हैं। वायुक्ष, मृगराज

और विमानच्छद य अलग अलग वारह हाथ के प्रमाण से बताये गये हैं। गरुड आठ हाथ वाला अथवा दस हाथ वाला माना गया है। इन्ही प्रमाणों में इन प्रासादों का निर्माण करना चाहिये। अन्य जो एक-हस्त, द्वि-हस्त और त्रि-हस्त जो बताये गये हैं, वे यक्ष, नागर और ग्राहो के लिये बनाने चाहियें। प्रासादों की यह संक्षेप विधि बतायी गई है ॥ २६—३६

भूमिकाष्टक-मानादि-अवयवादि-कल्पन-विधि—अथ शुद्ध पुष्पक विमान का विशेष रूप में वर्णन करता हूँ। पैंतीस भागों में विभाजित चौकोर क्षेत्र में पांच भाग की रथिका और दो भाग में सलिलान्तर बनाने चाहियें। प्राचीवक्-विभूषित पञ्जर का निर्माण तीन भागों से करना चाहिये। दूसरा सलिलान्तर तो दो भागों के प्रमाण से होता है। गाला ग्यारह भाग वाली और सलिलान्तर पहिले के समान। पञ्जर तीन भाग तथा सलिलान्तर दो भागों से बनाना चाहिये तथा प्रान्त में पांच हाथों के प्रमाण में कूट बनाना चाहिये। सभी दिशाओं में यही विधि है। शुद्ध-पुष्पक प्रासाद में इन प्रकार से यह नागर तलच्छद होता है। ये विवरण पहली भूमिका के सम्बन्ध में हैं। क्षेत्र के विस्तार से आधी ऊँचाई वाली पीठ गहिरा जथा का निर्माण किया जाता है। दूसरा भूमिका साढ़े दस हाथा में तीसरी नौ हाथा से, चौथी आठ हाथ वाली, पाचवीं सात हाथ वाली, छठी तो भूमिका आठ हाथ वाली, सातवीं पांच हाथ वाली, तदनंतर आठवीं चार हाथ वाली बनाई जाती है। विचित्र वेदिका-रन्ध्र विद्वान् लोगो को तीन हाथों के प्रमाण में बनवाना चाहिये। विस्तार में दुगुनी ऊँचाई वाला स्तम्भ माना गया है। स्तम्भ के ऊपर जो घटा अथवा घामलनारक होता है वह मुन्दर वर्तुल बनाया जाता है। घटा ही ऊँचाई स्तम्भ के आधे भाग में होती है। घटा के विस्तार में तुम्ह को चौथे भाग में नियत करना चाहिये। भूमिका का नामूहिक रूप में जो प्रमाण बताया गया है उन ५ १ १ १ १ का विशेष रूप में विवरण कर धर कहा जाता है। सर्वायव-पुरस्मर भूमिका-निर्माण किया जाता है। एव हाथों के प्रमाण में गुरर तथा दो भागों के प्रमाण में पक्ष-रथिका बनाई जाती है। एव भाग वाली... ..? धार उभा प्रकार में कुमुद तथा छद का निर्माण किया जाता है। त्रिभिन्नी, पत्र न पुक रच्छ उमग दुगुना नीत्र घन न प्रमाण से बताया जाता है। और उम ५ घा १ में पट्टिया बनानी

चाहिये तथा उस के समान गिरि-पत्रिका बनाना चाहिये तथा उसी के अन्य अवयव रत्न प्रमाणानुकूल हैं, पूर्वोक्त प्रमाण से प्रतिपादित कठ से वह बराबर मून वाली होती है। उस के ऊपर विचक्षण लोग एक स्तर के प्रमाण से छेद का निर्माण करते हैं। फिर दो भागों के प्रमाण से कठ देना चाहिये। पट्टिका का निर्माण एक स्तर से और उसी के समान गिरि-पत्रिका। चौगुनी अथवा त्रिगुनी तिलक-नासिका बनानी चाहिये। दो स्तम्भों के मध्य में पंचाल्य अर्थात् पाञ्चाली शैली का कर्म करवाना चाहिये और उसे तिलक-नासिका से सुन्दर बनवाना चाहिये। फिर बुद्धिमान् लोग पूर्व प्रमाण से छेद देते हैं। सात स्तर वाली जघा तथा ऊपर से मेठा और बरडी तीन स्तर के प्रमाण से बताने जाते हैं। जघा के नीचे तीन स्तर के प्रमाण से कुम्भक का निर्माण होता है। घटा और मडप से युक्त माला छै स्तर से बनाई जाती है। उस के लक्षुन और एक स्तर से भरण बनाया जाता है। तदनन्तर दो स्तर से कुम्भ और एक स्तर से गड का निर्माण होता है। उच्छ्राव दो स्तर वाला और वीराण्ड एक स्तर वाला होता है। तदनन्तर दो स्तर वाला पट्ट और उस के आधे से पट्टिका बनाई जाती है, और उसी के समान गिरि-पत्रिका तथा बरण्डी तीन स्तर वाली होती है। स्तम्भ के ऊपर सुन्दर बार्ड पादिका का निर्माण करना चाहिए। उस के बाद छेद एक स्तर से और फिर बण्ड तीन स्तर से बनाना चाहिए। पट्टिका एक स्तर से और उसी के समान गिरि-पत्रिका होती है। बरण्डी का निर्माण साढे तीन प्रस्तर के प्रमाण से होता है। फिर छेद एक स्तर बनाना चाहिये, और उसी के समान तदनन्तर कण्ठ, और उसी के समान गिरिपत्री। तीन अंग से आमलसारक। तदनन्तर छेद, कठ, गिरिपत्री, बरण्डिका, पूर्व प्रमाण से बनाना चाहिये। गुन अन्य प्रमाण भी अनुकरणीय है। गिरिपत्री एक स्तर से, फिर खुरक का निर्माण तीन अंग से करना चाहिये। छेद, कठ और पत्रिका तथा अन्य अवयव, तथा बरडी साढे तीन स्तरों के प्रमाण से बनानी चाहियें। छेद, कठ और पीठ तथा गिरिपत्री पूर्वोक्त प्रमाण से। इस के बाद दो स्तर वाली वेदिका बनाई जाती है। उस के आधे से छेद, तदनन्तर दो स्तर के प्रमाण से कठ बनाना चाहिये। फिर मनोज्ञ-गिरिपत्री एक स्तर के प्रमाण से करना चाहिये। चतुरश्र प्रमाण वाला आमलसारक होता है। उसके आगे से ऊपर

पद्म-पत्र निर्मित किया जाता है। कुम्भ चार स्तर वाला और षंठ एव स्तर में प्रमाण में बनाये जाते हैं। तदनन्तर कर्ण एव स्तर के प्रमाण में तथा दो स्तर से बीज-पूरक बनाया जाता है। चार स्तरों से बूट की विस्तार किया जाता है। तदनन्तर भागों में विभाजित करना चाहिये। शूरमेनो से अलकृत मजरी का निर्माण दो भागों में करना चाहिये। फिर बरडिका और बरडिका-वध एव २ भाग में होता है। मूद-मजरी के विस्तार से शुक्नासा का प्रकल्पन किया जाता है। अब वहा पर द्वय-पाद विस्तार का निर्णय किया जाता है। ऊचाई से वह दुगुनी होती है, अथवा शूरसेन बनाना चाहिये। शुक्नासिकायें तीन प्रकार की होती हैं। तीन भाग की ऊचाई करके ऊपर क भाग में मुकर का सन्निवेश करना चाहिये, अथवा वहा पर विद्वान् लोग शुभ गर्भकूट का निर्माण करते हैं। दूसरी भूमिका में तो षोडश माद्रे दस स्तर में बनता है। जया और माला चार स्तर वाली बनानी चाहिये। नगुन दो स्तर बना बताया गया है और एव स्तर के प्रमाण में अब भरण इष्ट होता है। उमी प्रकार कुम्भ को बनाना चाहिये और दुगुने में युक्त उच्छ्राल। गट्ट एक स्तर के प्रमाण में फिर पट्ट दो स्तर के प्रमाण में बनाये जाते हैं। घात्रे में पट्टिका और गिरिपत्रिका बनानी चाहिये। शूरमेनो में अलकृत बरडी तीन स्तर के प्रमाण में बनाई जाती है। एक स्तर के प्रमाण में छेद, तदनन्तर दो स्तर के प्रमाण में कठ बनाना चाहिये। पहिला एक भाग के प्रमाण में और उमी के समान गिरिपत्रिका बनाई जाती है। तीन भाग में गिम्बर और छेद एक भाग वाला बनाया जाता है। एक स्तर में कठ और तीन स्तर से गिरिपत्री को बनाते हैं। ... समुक्त तीन स्तर वाली बरण्डिका बनाई जाती है। बुद्धिमान् लोग छेद और कठ का निर्माण पूर्वोक्त प्रमाण में करते हैं। पट्टिका और गिरिपत्री एक २ भाग में बनाई जाती है। दो स्तर के प्रमाण में गिम्बर तथा एव भाग वाला छेद बनाया जाता है। इसी प्रकार में बण्ड का निर्माण करना चाहिये। गुक्ता-बरण्डिका होती है। छेद, बण्ड, पत्री और गिरिपत्री एक २ भाग में बनानी चाहिये। पहिले के समान प्रयत्न-पूर्वक यथाशोभा निर्माण करना चाहिये। ऊपर घोषी भूमिका लक्षण-युक्त बनाना चाहिये। १३ स्तर से षोडश का निर्माण करना चाहिये और उमी के यथा-व्ययन-समान मध्य जया। माला का निर्माण चार स्तरों के प्रमाण में किया जाता है उसके आधे में तदनन्तर नगुन निर्मित होता है। उमी व समान कुम्भ की

रचना और उच्छाल की कल्पना दो स्तरो के प्रमाण से होती है। उस के आधे में गण्डक बनाना चाहिए, तदनन्तर उस से दुगुना पट्ट। पट्टिका और गिरिपत्री एक २ स्तर के प्रमाण से बनाना चाहिए। वरण्डी तीन स्तर वाली तथा छेद एक स्तर वाला कहा गया है। उसी के समान गिरिपत्री तथा उस के बाद दो स्तरो से होता है। छेद, कण्ठ, पट्टिका और गिरिपत्री एक २ भाग वाले होते हैं। वरण्डी दो स्तर के प्रमाण से बनानी चाहिए। कण्ठ, पट्टिका और गिरिपत्री एक २ भाग से। पहले के समान खिरिहर [] होता है तथा पूर्व क्रम से ही छेद का निर्माण कहा गया है। विद्वान् को दो स्तर वाली तिलनासा बनानी चाहिए। एक भाग से छेद और दो भाग से कण्ठ बनाये जायें। पहिला एक भाग और उसी के समान गिरिपत्रिका। घण्टा सात स्तर वाली बनी गई है और पट्ट दो स्तर वाला। उस में दुगुना कलम और छेद का निर्माण पूर्ववत् करना चाहिए। उस के ऊपर पाचवी भूमिका होती है। उस का पीठ ग्यारह स्तर वाला होता है, उसी प्रकार मेठा होती है और जघा तथा माला तीन स्तर वाली होती है। लघुन आधे स्तर से और भरण एक स्तर से विद्वान् मनुष्य गण्डक-मयुक्त कुम्भ का निर्माण डेढ़ स्तर से करते हैं। दो स्तर से उच्छाल बनाया गया है तथा एक स्तर गण्डक का विधान है। दो स्तर के प्रमाण से पट्ट और पट्ट १ आधे से पट्टिका फिर उसी के समान गिरिपत्रिका होती है। और वरण्डना तो तीन स्तर वाली बनी गई है। एक स्तर के प्रमाण से छेद फिर उससे दुगुना कण्ठ। तथा उस के आधे पत्रिका और उसी के समान गिरिपत्रिका बनाई जानी चाहिये। खिरिहर का निर्माण दो स्तरों में उस के आधे से छेद का निर्माण कहा गया है। इस प्रकार कण्ठ और पट्टिका तथा गिरिपत्रिका बनाये जाते हैं। और तिलनासा दो स्तरो के प्रमाण से और छेद डेढ़ हाथ व्याप्त होता है। कण्ठ उससे दुगुना बनाना चाहिये। और पट्टिका एक भाग से उसी प्रकार गिरिपत्रिका निर्माण होती है। घण्टा पांच स्तरों के प्रमाण से बनाई जाती है। पथ को दो स्तरों से बनाना चाहिये। तदनन्तर बचा हुआ पूर्व क्रम से। अब इसके बाद छठा भूमिका का वर्णन करना है। वहा पर उसका पीठ बताया जाता है। दो स्तर के प्रमाण से गर्भ और उसी के समान खुरक बनाया जाता है। उसके आधे से छेद और कण्ठ दो स्तरो के प्रमाण से बनाया जाता है। पट्टिका एक भाग से और गिरिपत्रिका भी उसी के समान। वरण्डी दो स्तर वाली और उसके आधे से छेद का आदेग किया गया है। पीठ का

निर्माण बारह अक्ष के प्रमाण से सम्पादित किया जाता है। जघा और माला उसके आगे से बनाई जाती है। माला तो दो स्तर वाली बताई गई है और लघुन भी उसी के समान होता है। एक स्तर वाला भरण और दो स्तर वाला बलश होता है। उच्छालक उसी के समान और गण्डक का विधान एक भाग में होना है। दो स्तर से यह और एक भाग से पट्टिका बनानी चाहिये। पहिले के समान गिरिपत्री और बरगिडका को तो यथा-शास्त्र छेद एक स्तर से कण्ठ उससे दुगुना, पूर्वतः दोनों पत्रिकायें और दो अक्ष के प्रमाण से खिरिहिर होता है। छेद, कण्ठ और पट्टिका तथा गिरिपत्री एक २ भाग वाला होती है। तिल नामा दो स्तर वाली और छेद एक भाग वाला बनाना चाहिये। इसका बाद कण्ठ दो स्तर वाला और कण्ठ-पट्टिका एक भाग वाली बनाई जाती है। उसके बाद एक भाग से गिरिपत्री बनानी चाहिये। तीन भाग कम पाच स्तरों से आमलनारक बनाना चाहिये। यह तीन स्तर के प्रमाण से होता है, तदनन्तर उप पूर्व क्रम से।

मातवी भूमिका में तो पीठ बारह स्तर के प्रमाण में बताया जाता है। जघा पाच स्तर वाली और मेठा और माला दो भाग वाली होती है। आगे स्तर से लघुन और एक स्तर से भरण होता है। गण्ड के सहित कुम्भ को विचक्षण लोग एक स्तर से बनाते हैं। उच्छाल दो स्तरों में बनना चाहिये तथा गण्ड एक भाग से विहित है। पट्ट डेढ़ स्तर वाला बनाना चाहिये और पट्टिका को तो एक स्तर से होती है और उसी के समान गिरिपत्री। बरगिडका तो तीन स्तर वाली होती है। छेद तीन भाग कम एक भाग से और फिर कण्ठ अथगुने से दोनों पत्रिकायें पूव के समान। घटा चार स्तरों के प्रमाण से बनाई जाती है। दो स्तर के प्रमाण में कण्ठ बनाना चाहिये। और छेप तो पूर्व क्रम से। मातवी भूमिका जो होती है शुभ लक्षण होना चाहिये ॥ ३७—११६ ॥

इस प्रकार शुभ-लक्षण-युक्त मरू आदि बीस मुख्य प्रासादों का वर्णन किया गया। जो व्यक्ति माठ भूमियों तक इन प्रासादों को बनाना है, वह नित्यसो की सभा में पूजनीय होता है ॥ ११७ ॥



अथ श्री-कूटादि-षट्-त्रिंशत्प्रासाद-लक्षण

अथ नागर त्रिया वाले छत्तीस सान्धार प्रासादों का वर्णन करता हूँ । उन में पहला श्रीकूट फिर श्रीमुख, श्रीधर, बदर (वर्द), प्रियदर्शन, कुसानन्द, अन्तरिक्ष, पुष्प-भाम, विनालक, सकीर्ण, महानन्द, नन्दावर्त, सीभाग्य, विभग, विभव, वीभत्सक, मान-तुंग, सर्वतोभद्र, बाह्योदर, निर्वृहोदर, समोदर, नन्दि-भद्र, भद्र-कोप, चित्रकूट, विमल, हर्षण, भद्र-सकीर्ण, भद्र-विशाल, भद्र-विष्कम्भ, उज्जयन्त, सुमेरु, मन्दर, कैलाश, कुम्भक, और गृह-राज—इन नामों से ये छत्तीस प्रासाद बताये गये हैं ॥ १—५६ ॥

श्रीकूट-पटक :—अथ इन प्रासादों का लक्षण ब्रह्मा जाता है । वारह अक्ष विभाजित चौकोर क्षेत्र में इस श्रीकूट-नामक प्रासाद का विभाजन करना चाहिए । ज्येष्ठ कीर्ण हाथ वाला, मध्यम पन्द्रह हाथ वाला और कनिष्ठ दस हाथ की सख्या के प्रमाण से बनाना चाहिये । छै भाग के आयाम से भद्र तथा दो भाग वाले वर्ण बनाने चाहिये । एक भाग से निर्गत तिलक का, एक भाग से निर्माण करना चाहिए । फिर इसके एक भाग से निष्क्रान्त भद्र बनाया जाता है । एक भाग वाली बाहर की दीवान्न और दो पद वाली अक्षरिका तथा एक ही भाग वाली गर्भ की दीवान्न तथा चार पद के प्रमाण से गर्भ का निर्माण करना चाहिए । इस प्रकार से अक्षरिका का वर्णन किया गया । अथ ऊर्ध्वच्छन्द का विधान किया जाता है । विस्तार च आधे भाग में तथा और एक भाग वाली मेखला बनाई जाती है । तीन भाग से ऊँचा शृंग और दूम्बर भी वैसा ही । पूर्व शृंग और दूम्बर भी वैसा ही । पूर्व शृंग के मध्य में विचक्षणों को उभराना चाहिए । उक्त भाग को ऊँचाई से तिनक बनाना चाहिए और दूम्बर भी वैसा ही । दूम्बर तिलक के ऊपर मुद्गिण्ट रूप-समुक्त, छै भाग से प्राप्त तथा मान भाग में उग्रत उरो-मञ्जरी का निर्माण करना चाहिये । एक भाग का अक्षरिका होता है । मञ्जरी का जो विस्तार बताया गया है, उसे दस भागों में विभाजित कर शेष

निर्माण श्रीवत्स के समान होता है। स्कन्ध छ भाग के दिस्तार वाला होता है और ग्रीवा त्राधे भाग की ऊचाई से होती है। अण्डक एक भाग वाला तथा कुमुद आधे भाग वाला बनाना चाहिये। बीजपूरक-सयुक्त कलग डेढ भाग से बनाया जाता है। दूसरे कर्ण-शृंग के ऊपर मूल-मञ्जरी होती है—अन्य अक्षयव-कल्पना आठ भाग की ऊचाई से होती है। इसका स्कन्ध, ग्रीवा आदि में विभाग श्रीवत्स प्रसाद के समान होता है। इस प्रकार यह श्रीकूट-सगरक प्रसाद प्रसिद्ध होता है। इसको बनाकर पुरुष तीन हजार वर्ष दिव्य स्वर्ग में भोग करता है ॥ ८ $\frac{1}{2}$ —२१ $\frac{1}{2}$ ॥

अथ श्रीकूट-प्रासाद के मण्डप का लक्षण कहा जाता है। प्रासाद के प्रमाण के तुल्य यहाँ पर मण्डप का निर्माण करना चाहिये। मुखायाम-पुरस्सर तिरछा तथा चौकोर भद्र-विस्तार तथा कर्ण और तिलक भी शास्त्रानुसार निर्मेय हैं। मध्य में भद्र-क्षेत्र विहित है। विस्तार के प्रमाण से पतुष्किका बनानी चाहिये। अन्य अक्षयव भी मण्डप में निर्मेय है। प्रासाद-जघा और मण्डप-जघा की ऊचाई बराबर बनाई जाती है। मेखना, अन्तरपत्र आदि भी तथैव विहित है। पहले के समान तीन अंग से उन्नत एक भाग वाला स्तम्भ तथा वेरी और घटा तीन भाग वाले। सिंह-कर्णों से शोभित ये मण्डप निर्भालनीय हैं। दम प्रकार से विचक्षण लोग इस श्रीकूट के मण्डप को बनवाते हैं ॥ २१ $\frac{1}{2}$ —२७ $\frac{1}{2}$ ॥

श्रीमुख —जब इसी के अलिन्द में भद्र-वेदिका का निर्माण किया जाता है तब मुखान्वह श्रीमुख-प्रासाद-मण्डप बनता है ॥ २७ $\frac{1}{2}$ —२८ $\frac{1}{2}$ ॥

श्रीधर —जब इसी के नीचे चौकोर कूर्पर होता है, तब वह श्रीधर नाम का देवालय-प्रासाद-मण्डप बनता है ॥ २८ $\frac{1}{2}$ —२९ $\frac{1}{2}$ ॥

वरद —इसी को जब अलिन्द भद्र-वज्रिन बनाया जाता है, तब शुभदायक यह वरदनामक प्रासाद-मण्डप बनता है ॥ २९ $\frac{1}{2}$ —३० $\frac{1}{2}$ ॥

प्रियदर्शन —जब इसका एक भद्र विनिर्गत बनाया जाता है, और निर्युह भी निवेश्य है, तब वह प्रियदर्शन-नामक प्रासाद-मण्डप होता है ॥ ३० $\frac{1}{2}$ —३१ $\frac{1}{2}$ ॥

बुलनन्दन :—जब इसी प्रासाद का नन्वावर्त विनिर्गत बनाया जाता है तब यह बुलनन्दन-नामक शुभ-वारक प्रासाद-मण्डप होता है ॥ ३१ $\frac{1}{2}$ —३२ $\frac{1}{2}$ ॥

अन्तरिक्ष पटक —अथ अन्तरिक्ष-पटक प्रासाद मण्डप का वर्णन करता हूँ। यह बारह भाग वाला होता है। छद्मार्ग हस्तों में ज्येष्ठ, दश हस्तों से बनिष्ठ और मध्य मध्य-मान में विहित है। इस प्रकार यह हस्त-मस्या बताई गयी

है। पाच भाग से द्वायत भद्र तथा दो भोग वाले वर्ण बनाये जाने चाहिये। भद्र, कर्ण इन दोनों के अन्तर से तिलको वा विस्तार होता है। भद्र और तिलक का निर्गम डेढ़ भाग से बनाया जाता है। गर्भ सो षड् भाग वाला और दीवाल का विस्तार एक भाग वाला होता है। प्रदक्षिणा दो भागों में तथा बाहर की दीवाल एक पद के प्रमाणों से बनानी चाहिये। इस प्रकार अक्षदक्ष का वर्णन किया गया है। अब ऊर्ध्व-च्छद का वर्णन किया जाता है। जघा छै भाग की ऊंचाई से तथा एक भाग की ऊंचाई से मेखला होती है। तीन भाग की ऊंचाई में पहिला गिखर ऊपर दूसरा गिखर उसी के समान। तिलक के ऊपर स्थित द्वायकादि तो एक भाग वाला विहित है। गिखर, गर्भ के विस्तार में छै पद की ऊंचाई से करना चाहिये। गर्भादि-प्रमाण भी तथैव मपाद्य है। दूसरे गिखर के ऊपर मनोज्ञा मूल-मञ्जरी होती है। इस प्रकार सम्यक्तया अन्तरिक्ष-प्रासाद का वर्णन किया गया। सब वैमानिक देव अन्तरिक्ष-प्रिय होत है ॥ ३२½-४१½

पुष्पाभास—यहां पर आठ भाग में जब अलिन्द विनिर्मित होता है, तब यह चारु-दर्शन पुष्पाभास-नामक प्रासाद समझना चाहिये ॥ ४१½-४२½ ॥

विशालक—तदनन्तर इसका भद्र अलिन्दादि-सवृत हो, तब विशालक नाम का यह शुभ प्रासाद निमित्त होता है ॥ ४२½ ४३½ ॥

सकीर्णक—भद्र-युक्त इस प्रासाद का यथा-शास्त्र वर्जन जो होता है, तब यह सकीर्णक नाम का प्रासाद प्रसिद्ध होता है ॥ ४३½-४४½ ॥

महानन्द—जब सकीर्ण की ही नन्दिका निर्गम से बराबर भाग वाली होती है, तब यह महानन्द-नामक प्रासाद बनता है ॥ ४४½-४५½ ॥

नन्धावत—जब नन्दिका का निर्गम विस्तार के समान होता है, तब विद्वान् लोग इस प्रासाद को नन्धावत के नाम से पुकारते हैं ॥ ४५½-४६½ ॥

सौभाग्य-पटक—अथ सौभाग्य-नामक प्रासाद का वर्णन करूंगा। यह चारह पदों में होता है। उसका उत्तम प्रभेद बीस हाथ वाला, मध्यम पन्द्रह हस्तों में तथा वनिष्ठ दस हाथों के प्रमाण में—इस प्रकार यह सौभाग्य प्रासाद मान के हिमाव में तीन प्रकार का होता है। चार भागों में गर्भ और भद्र उसके विस्तार के बराबर, भद्र के आधे में तिनक और दो भाग वाला वर्ण बनाना चाहिये। एक २ का निर्गम दो २ पदों के प्रमाण में बनाना चाहिये, अथवा भद्रों का निर्गम एक भाग से बनाना चाहिये। गर्भ की भित्ति एक भाग

वाली और दो पद वाली प्रदक्षिणा होती है। बाहर की दीवाल एक भाग वाली तथा जघा की ऊचाई छे पद की ऊचाई होती है। एक भाग वाली मेखला बताई गई है। उसके मध्य में शिखर होता है और शृंग तथा शिखर के बीच में मल्लच्छाद्य एक भाग की ऊचाई से होता है। मञ्जरी वा यहा पर विस्तार गर्भ-भित्ति के समान और ऊचाई सात भाग की बनानी चाहिये। दूसरे शृंग के ऊपर मूल-मञ्जरी का न्यास पूर्ववत्। अण्डक आदि जैसा पहले कह चुके है वही विधान है। इस प्रकार यह सौभाग्य-नामक प्रासाद प्रसिद्ध होता है।

॥ ४६½—५३ ॥

विभगक :—जब इसी प्रासाद का अलिन्दक बिना भद्र के बनाया जाता है, तब यह सुशोभन प्रासाद विभगक नाम से पुकारा जाता है ॥ ५४ ॥

विभव :—जब इसके भद्र का निष्कास बनाया जाता है, तब यह परमोत्तम प्रासाद विभव नाम से प्रसिद्ध होता है ॥ ५५ ॥

वीभत्स :—यदि दो भागों के विनिष्क्रान्त नन्दिका निर्मित की जाती है, तब इस उत्तम प्रासाद को वीभत्स नाम से पुकारते हैं ॥ ५६ ॥

श्रीतुंग :—जब निकास और विस्तार में समान नन्दिका होती है, तब इस प्रासाद-सत्तम को श्रीतुंग के नाम से जानना चाहिये ॥ ५७ ॥

मानतुंग :—जब इसका अलिन्दक विनिर्गत नहीं बनाया जाता तब यह मानतुंग प्रासाद बनता है ॥ ५८ ॥

सर्वतोभद्र-पटक - अब सर्वतोभद्र प्रासाद का वर्णन करता हू। उसे दस भागों में विभाजित करना चाहिये। इसके प्रभेदों में ज्येष्ठ छत्वीन हाथों से, वनिष्ठ दस हाथों से और मध्यम अद्वारह हाथों में बताया गया है। दो भाग वाले कर्ण तथा छे पद के उन्मान से अलिन्द बनाने चाहिये। चार भाग वाले भद्र और उनका विनिर्गम दो भाग वाला होता है। गर्भ की दीवाल, बाहर की दीवाल अन्धकारिका एक २ पद के प्रमाण से बनाए जाते हैं। गर्भ तो सोनह पद वाला होता है। इस प्रकार यह छन्द बताया गया है। विस्तार के आधे से जघा और एक भाग वाली मेखला बनाई जाती है। विस्तार से डेढ भाग उन्नत प्रथम शृंग का निर्माण करना चाहिये। फिर बहा पर दूसरा शृंग मध्य-दंड-वर्ती पूर्व शृंग से छोटा बनाना चाहिये। अन्य अवयव भी तथैव निर्मेय हैं। उसी प्रकार दोनों शृंगों के ऊपर मूल-शृंग का निर्माण करना चाहिये। मञ्जरी का दस भागों में विस्तार करना चाहिये। स्कन्ध छे भाग के विस्तार से। धनुष, घोवा, अण्डक आदि—इनका श्रीवत्स के समान निर्माण करना चाहिये। एक भाग के

प्रमाण से मजरी होती है और वह पाँच सिंहकणों की सुपुमा से विभूषित होती है। इस प्रकार से कल्याण-कारक यह सर्वतोभद्र बताया गया है। ॥५६—६७½॥

बाह्योदर — जब इसका ही भद्र अलिन्द-शोभित बनाया जाता है, तब प्रासाद-श्रेष्ठ यह बाह्योदर-नामक प्रासाद बनता है। ॥६७½—६८½॥

निर्यूहोदर — जब अलिन्द नहीं होता है और भद्र एक तो निर्गत होता है, तब वह प्रासाद-प्रवर निर्यूहोदर के नाम से प्रसिद्ध होता है ॥६८½—६९½॥*

भद्रकोश — जब वहाँ पर भद्र नहीं होता है तथा नन्दिका का निर्गम होता है तब भद्र-कोश-नामक उसे छठा उत्तम प्रासाद समझना चाहिये ॥ ६९½—७०½ ॥

चित्रकूट-पटक — अब चित्रकूट प्रासाद का वर्णन करता हूँ। उसे आठ पदों से विभक्त करना चाहिये। आठ हाथों से लगा कर बीस हाथ हो जायें तब यह निर्मय है। कोने तथा अलिन्द आदि प्रमाणानुकूल है। एक भाग से निर्गत चार पद वाला भद्र समझना चाहिए। एक भाग से निकला हुआ अलिन्द, भित्ति तथा ग्रन्थकारिकायें एक एक पद के प्रमाण से बताई गई हैं। इसका गर्भ दो पद वाला होता है। अण्डक एक भाग वाला बनाना चाहिए तथा रुमश भ्रम-सवृता मूल-मजरी दूसरे शृंग पर बनानी चाहिए। वह मूल-मजरी सात भाग से उन्नत तथा छँ भाग से आयत पहले के समान होती हैं। अतः इस प्रमाण से इस चित्रकूट-नामक प्रासाद का निर्माण करना चाहिए। ॥७०½—७५½॥

विमल — उसी का जब यहाँ पर भी अवयव-निर्माण होता है तब विमल नाम का यह प्रासाद उत्पन्न होता है। ॥७५½—७६½॥

हर्षण — जब इसी का अलिन्द भद्र-हीन बनाया जाता है, तब वह प्रासाद हर्षण नाम से जाना जाता है। ॥७६½—७७½॥

भद्र-सकीर्ण — जब इसी प्रासाद का कूर्पर (घुटना) एक भाग से निर्गत बनाया जाता है, तब वह भद्र-सकीर्ण-नामक शुभ प्रासाद बनता है। ॥७७½—७८½॥

भद्र-विशालक — इसी का जब भद्र एक भाग से निर्गत होता है तब भद्र-विशालक नाम से यह प्रासाद पुरारा जाता है। ॥७८½—७९½॥

भद्र-विष्कम्भ — भद्रा के बिना जब यह बनाया जाता तब मुख-प्रद यह भद्र-विष्कम्भ-नामक प्रासाद सम्पन्न होता है। ७९½—८०½॥

उज्जयन्त-पटक — आठ घटकों (चौसठ) विभागों में विभक्त करार चौसठ क्षेत्र में इस सुदोभन उज्जयन्त नामक प्रासाद की रचना विद्वान् की करनी चाहिए। एक पद के प्रमाण में वर्ण और तिलक भी उसी प्रकार बनता

*टि० समोदर घोर नन्दि भद्र इन प्रासादों का लक्षण च्युत हैं।

है। विचक्षण लोग भित्ति-सहित गर्भ के मान से भद्र का निमाण करते हैं। बाहर की दीवाल तथा प्रदक्षिणा एक एक भाग के प्रमाण से बनाये गये हैं। गर्भ की दीवाल एक भाग वाली और गर्भ के मध्य में चार पद होते हैं। पाँच भाग के उन्मान से जषा तथा वही पर एक भाग के प्रमाण से मेखला बनाई जाती है। शृंग का एक भाग से और अण्डक का आधे भाग से निकास करना चाहिए। दूसरा अण्डक-महित शृंग उसी के समान पद-मध्य-नामी होता है। मल्लज्झाय की ऊँचाई आधे भाग से बनानी चाहिए। एक पद का उत्तम गिस्तर गर्भ की दीवाल के समान होता है। एक भाग वाला कलाग तथा प्रासाद-ध्वजा उसी के समान। इसके मूल भिखर का विस्तार छै भाग से करना चाहिए। और ऊँचाई एक भाग से अधिक कल्याणाभिलाषी लोग बनावें। तिनरु-शृ के ऊपर गिस्तर की ऊँचाई एक पद के प्रमाण से होती है, पाच अक्ष से विस्तृत वह होता है। शेष निर्माण श्रीवत्स प्रासाद के समान करवाना चाहिये। इस प्रकार से उज्जयन्त-नामक इस प्रासाद का सम्यक् वर्णन किया गया। यह शुभ-लक्षण प्रासाद सब देवों के लिए बनाना चाहिये। ॥८०३॥—८६३॥

चित्रकूट प्रासाद से जिस प्रकार विमल आदि प्रासाद उत्पन्न होते हैं, उसी प्रकार इस उज्जयन्त प्रासाद से मेरु-प्रभृति पाच प्रासाद उत्पन्न माने गये हैं—मेरु, मन्दर, कैलास कुम्भ तथा गृह-राज—ये पाच शुभ लक्षण प्रासाद बताये गये हैं। इस प्रकार वहाँ पर विद्वानों ने एक सौ आठ प्रासाद बताये हैं। ज्येष्ठ, मध्य और कनिष्ठ तथा साधारण प्रासादों की यह सख्या है। उनमें कुछ तो अतिन्दो से बुरु और कुछ भद्रों से वेष्टित होते हैं और कोई सर्वशोभन वर्णमम प्रासाद बनाने चाहिये। ये सब प्रासाद प्रमाण-भाग-प्रतिष्ठत बनाने चाहिये। इनके कोण विषम नहीं बनाने चाहिये। इन का वर्ग-भेद भी इष्ट नहीं होता। एक-हस्त, द्विहस्त, त्रिहस्तादि, जो बताये गये हैं, वे यक्ष, नाग, ग्रह आदि तथा राक्षसों के होते हैं। एक भाग से इनके विशेष निनिष्ठ करना चाहिये। ज्येष्ठ, मध्य और कनिष्ठ ग्रह प्रमाण से क्षमभना चाहिये। ज्येष्ठ साडे तीन हाथ वाला मध्य तीन हाथ वाला तथा कनिष्ठ दार्द हाथ वाला बताया गया है। दूसरा ज्येष्ठ तीन हाथ वाला मध्य हस्त-समन्वित तथा कनिष्ठ अर्धहस्त भाग के प्रमाण से प्रीकीर्तित किया गया है। ज्येष्ठ भाग दो हान वाला मध्यम पाद कम एक हाथ वाला तथा कनिष्ठ मध्य के आधे से इस प्रकार हस्तों के द्वारा भाग-प्रमाण बताया गया है। ८६३—९६३

इस प्रकार श्री कूट आदि इन छत्तीस प्रासादों का मथावत् वर्णन किया गया। इनके छै पट्टक-प्रभेदों का भी उल्लेख किया गया ॥ १०० ॥

षष्ठ पटल

द्राविड-प्रासाद

१. पाच पीठ तथा पाच तचच्छन्द प्रासाद
२. एकभौमिक से लगा कर द्वादशभौमिक द्राविड विमान प्रासाद

पीठ-पंचक-लक्षण

अब शुभ-लक्षण द्वाविड प्रासादों का वर्णन करता हूँ। वे एक-भौम से लेकर द्वादश-भौम तक होते हैं। उनमें पाँच पीठों का लक्षण कहा जाता है और उनमें जो शुभ लक्षण पाँच तलच्छन्द हैं, उनका भी वर्णन किया जाता है। ॥ १-२ ॥

प्रथम उत्तम पीठ पाद-बन्धन नाम से पुकारा जाता है। दूसरा श्रीबन्धन, तीसरा वेदि-बन्धन, चौथा उत्तम पीठ प्रतिग्रम नाम से बताया गया है और पाँचवा पीठ क्षुरक-बन्धन के नाम से उद्दिष्ट किया गया है; ये पाँच पीठ संक्षेप से बताये गये हैं। ३-५ $\frac{1}{2}$ ।

पाद-बन्धन — पादबन्धन पीठ में ऊँचाई की बीस भागों में विभाजित करना चाहिये। उन में पाँच भाग वाला खुरक, दो भागों के प्रमाण से पद्म पत्रिका और एक भाग वाली कणिका होती है। साथ ही साथ कुमुद एक भाग वाला होता है। कठ तो एक भाग में और कणक दो भाग वाला। पट्टिका एक भाग के प्रमाण से और पद्म-पत्रिका भी एक भाग वाली होती है। नामिका के साथ कपोत का निर्माण तीन भाग से करना चाहिये। पाद-बन्धन-नामक पीठ में छेद एक भाग से बताया जाता है। खुरक से दो अंगुल प्रमाण में पद्म-पत्रिका का प्रवेश होता है और उसका ग्राम छेद अंगुल वाला कुमुद मूल अंगुल निर्गत। प्रवेश का प्रमाण तब तक होता है जब तक कि छेद-पट्टिका होती है। छेद-पट्टिका का प्रवेश छेद अंगुल में बनाना चाहिये। छेद और कणिका का प्रमाण समान बनाना चाहिये और फिर निर्गम के द्वारा उसमें दो अंगुल वाली कठ-पट्टिका बनाई जाती है। उसका पद्म पत्रिका-विनिर्गम तीन अंगुल के प्रमाण से होता है। कपोतादि अन्य विच्छिन्नतिर्गम भी तबैव निर्णय हैं। इस प्रकार में इस पादबन्धन-नामक पीठ का वर्णन किया गया है ॥ ५ $\frac{1}{2}$ —१३ $\frac{1}{2}$ ॥

श्रीबन्धन अब श्रीबन्धन नामक पीठ का वर्णन किया जाना है। पीठ छेद के प्रमाणों को २७ भागों में विभाजित करना चाहिये। प्रथम अवयव चतुर्भाग वाला तथा पद्म-पत्रिका दो भाग वाली, एक भाग वाली कणिका तदनन्तर तीन भाग वाले कुमुद का निर्माण करना चाहिये। छेद एक पर

वाला समभना चाहिये और उसी प्रकार अन्य अवयव निर्मेय है। एक भाग वाला मकर तथा उसी प्रकार से मकर-पट्टिका बनानी चाहियें। एक पद वाला छेद तथा एक पद वाला कठ जानना चाहिये। एक भाग के प्रमाण से पट्टिका तथा तदनन्तर उसी प्रमाण से वेदी। छेद एक पद वाला करना चाहिये। तदनन्तर दो भाग वाला कठ बनाना चाहिए। पट्टिका एक भाग के प्रमाण से तथा पञ्चपत्रिका का प्रमाण भी शास्त्रानुकूल बताया गया है। तीन पद के प्रमाण से नालिकायुक्त कपोत का निर्माण करना चाहिये। इस श्रीबन्धन नामक पीठ में एक भाग वाला छेद बनाना चाहिये। इस प्रकार से यह श्रीबन्धन नामक पीठ प्रसिद्ध होता है ॥ १३ $\frac{1}{2}$ —१५ ॥

वेदी-बन्धन — अथ वेदी-बन्धन नामक पीठ का वर्णन किया जाता है। पीठ के उच्छ्राय का १६ भागों के प्रमाण से विमाजन करना चाहिए। चार भाग वाली गौडवर्ति और पञ्च पत्रिका दो भाग वाली बनाई जाती है। एक पद वाली कणिका और तीन पद वाला कुमुद समभना चाहियें। एक पद वाला छेद तथा उसी प्रकार बुध लोग अन्य निर्माण बनाते हैं। एक भाग से मकर तथा मकरपट्टिका का निर्माण करना चाहिये। एक पद वाला छेद तथा द्विभागिक कठ तथा एक भाग वाली पञ्च-पत्रिका होती है। दूसरी विच्छति एक भाग वाली और तीन भाग वाला कुमुद बनाना चाहिये। छेद एक पद वाला समभना चाहिये, तदनन्तर कठ दो भाग वाला। पट्टिका एक भाग वाली तथा पट्टिका भी उसी प्रकार से बनानी चाहिये। इस प्रकार से प्रतिरुम पीठ का वर्णन किया गया ॥ १८—२५ $\frac{1}{2}$ ॥

प्रतिरुम पीठ का वर्णन नहीं किया गया परन्तु इति कहने से अबसान प्रतीत होता है गणित ?

क्षुर-बन्धन — अथ क्षुरबन्धन-नामक पीठ का वर्णन किया गया। पीठ की ऊंचाई विचक्षण लोग २० भागों से विभाजित करते हैं; चार भाग वाली गौडवर्ति तथा पञ्च-पत्रिका भी तथैव कल्प्य। एक भाग के प्रमाण से कणिका तदनन्तर दो भाग के प्रमाण से कुमुद। एक भाग वाला मकर माना गया है। तदनन्तर मकर-पट्टिका एक भाग के प्रमाण से बनानी चाहिये। छेद एक पद वाला और फिर कठ भी एक पद वाला बनाना चाहिये। पट्टिका और पञ्च-पत्रिका एक २ भाग से समभनी चाहिये। नागिरी के साथ तीन पद वाला

वपोत बनाना चाहिये । छेद एक भाग वाला बनाना चाहिये । इस प्रकार से इस धुरन्धन-नामक पीठ का वर्णन किया गया ॥२६—२६॥

इस प्रकार इन पाँच पीठों का वर्णन किया गया । इनका मूत्रण प्रथम ही प्रतिपादित किया जा चुका है । पीठ के ऊपर तो विद्वानों को स्रुवरण्डिका समझनी चाहिये । घोर भी लक्षण-भेद से अनेक प्रकार के पीठ होते हैं । अतः उन में प्रकृष्टता के कारण इन पाँच पीठों का वर्णन किया गया ।

॥ ३०—३१ ॥

पञ्च तलच्छन्द - अब तलच्छन्दों के बाद प्रासादों का वर्णन करूँगा । यहाँ पर पद्म, महापद्म, वर्धमान, स्वस्तिक तथा सर्वतोभद्र—ये पाँच तलच्छन्द बनाये गये हैं ॥ ३०—३३½ ॥

चौदोर क्षेत्र में वर्णसूत्र को फैलाना चाहिये । फिर कर्ण को आधा कर व उसमें बाहर लाना चाहिये । उन दोनों के अग्र भाग में मूत्र-पात से दूसरा चाँवोर (चतुरश्र) बनाना चाहिये । विचक्षण मनुष्य के समसूत्र से वहाँ पर दो भाग ५ प्रमाण से बूट का निर्माण करना चाहिये । सूकरानन के सस्थान में मन्त्रितर का निर्माण करना चाहिये । इसप्रकार से सब कूटों में मलिलान्तर इष्ट माना गया है । मूत्र के चार भाग से विभाजित क्षेत्र में जितनी लम्बाई हो, उससे दो भाग वाला गर्भ और एक भाग वाली दीवाल बतायी गई है । गर्भवर्ण का आधा ले कर पुनः कोणान्त का लाक्षण करना चाहिये । अन्य कल्पन भी तथैव करणीय है । इस प्रकार में पद्मनामक-प्रासाद का तलच्छन्द विचक्षणों को बनाना चाहिये ॥ ३३½—३८ ॥

अब महापद्म-नामक प्रासाद के तलच्छन्द का वर्णन करता हूँ । प्रथम जो इस तलच्छन्द का कीर्तन किया गया है, उन में दिशाओं और विदिशाओं के अन्तर में अन्य कल्पन विहित है । वहाँ पर बाहर के भाग से विनिर्मित आधे कर्ण से देना चाहिये । ऐन्द्र और आग्नेय इन दोनों दिशाओं के मध्य में जो लाक्षण व्यवस्थित होता है, उसे नैऋत्य और दक्षिण इन दोनों दिशाओं के मध्य में उस से वहाँ पर फैलाना चाहिये । नैऋत्य और वारुण के मध्य में वायव्य और वारुण दिशाओं के अन्तर में तथा वायव्य तथा वारुण दोनों के मध्य से ईशान कोण और चन्द्र दिशा के अन्तर में यह लाक्षण फैलाना चाहिये ।दोनों कटों के मध्य में सूवर-मुख-सदृश बह्न होता है । राजाओं से पूजित यह महापद्म का तलच्छन्द वर्णित किया गया । ३९-४४½ ।

अथ वर्धमान के तलच्छद का वर्णन किया जाता है। चौकोर क्षेत्र को आदि से १५ भागों में विभाजित करना चाहिये। दो भाग वाला कूट तथा यथा-प्रमाण सलिलान्तर। पञ्जर यथा-शास्त्र भाग वाला तथैव सलिलान्तर। चार भाग वाली शाला होनी है। इन शालाओं में जल-मार्ग का प्रवेश तो आधे भाग में होना है। घाट ने मुभ दर्शन आठ अंगुल के प्रमाण में विनिर्मित विनिष्पान्त में भाग के एक पाद के प्रमाण से प्रवेश जल-भाग से पञ्जरान्त कहा गया है। और आधे भाग के प्रमाण से प्रवेश तो जलमार्ग-वित विहित है। तीसरा सलिलान्तर एक भाग के प्रमाण में बनाया जाता है। तदनन्तर उड़ भाग वाला पञ्जर बनाया जाता है। एक भाग के प्रमाण से तलच्छद वा यथावत् वर्णन किया जाता है।* चौकोर क्षेत्र का १८ भागों में विभाजन करना चाहिये। चार भाग प्रमाण से कूट तथा तथैव सलिलान्तर बनाना चाहिये। उसी प्रकार ३ भाग वाला पञ्जर और दो भाग वाला सलिलान्तर बनाना चाहिये। दो भाग वाली शाला और दो भाग वाला जल-मार्ग बनाना चाहिये। फिर चन्द्रशाना - विभूषित पजर ३ भाग के प्रमाण से बनाया जाए। फिर चौथा सलिलान्तर दो भाग वाला बनाना चाहिये और सुशोभन रथक चार भाग से निर्मित करना चाहिये। इन प्रकार में सभी दिशाओं में दरावर २ भागों से पकल्पन करना चाहिये। तदनन्तर चतुर्थ-भाग क्षेत्र में दो भाग का गर्भ बनाना चाहिये। स्वस्तिक और वर्धमान में दीवालें एक २ भाग वाली बतायी गयीं हैं। इस प्रकार इस अतिमनोहर स्वस्तिक-प्रासाद-सम्बन्धी तलच्छद का वर्णन किया गया ॥४४ $\frac{1}{2}$ -५५॥

अथ सर्वतोभद्र के तलच्छद का वर्णन किया जाता है। चौकोर क्षेत्र में दो भाग का गर्भ बनाना चाहिये। तीन भाग का कूट और दो भाग का जल-भाग बनाना चाहिये। तदनन्तर फिर ३ भाग वाला जल-मार्ग बनाना चाहिये। घाट भाग वाली शाला और दो भाग वाला जल-मार्ग बनाया जाता है। फिर ३ भाग वाला कूट और दो भाग वाला जल-मार्ग बनाना चाहिये। सभी दिशाओं में ३ भाग वाली रथिका होती है। चौकोर क्षेत्र २८ भागों में विभाजित कर के ३ भाग वाला कूट बनाना चाहिये। चार भागों में विभाजित उस में एक २ भाग वाली दीवालें बनानी चाहियें और दो भाग वाला गर्भ। इस प्रकार में यह सर्वतोभद्र का तलच्छद बनाया जाता है ॥ ५६-६१ $\frac{1}{2}$ ॥

* यहाँ पर इस वर्धमान-तलच्छद का लक्षण समाप्त अनुमित होता है।

यह तलच्छन्द निरधार (without circum-ambulatory passage) बताया गया है। अब सान्धारो का वर्णन किया जाता है। चौंदास क्षेत्र को १२ पदों से विभाजित करना चाहिये। चार भाग से गर्भ होता है और एक २ भाग की दीवारें बतायी गयी हैं। एक भाग वाली अन्धकारिका और दो भाग वाली बाहर की दीवारें होती हैं। इस प्रकार से यह पद्य-आदि तलच्छन्द बताया गया है ॥ ६१½-६३ ॥

इस प्रकार से प्रासादों के इन पांच पीठों का नाम-लक्षण-पूर्वक वर्णन किया गया और पांच जो तलच्छन्दों के भेद बताये गये हैं—उन के जानने से स्वपति इस लोक में पूजित होता है ॥ ६४ ॥



द्राविड-प्रासाद-लक्षण

एक-भौमिक :—अथ ऊर्ध्व-मान का वर्णन करता हूँ । सभी का प्रमाण कर्णमान से लेना चाहिये । वहाँ पर एकभौम प्रासाद पात्र हर्मन विस्तृत तथा दो अंगुल और सप्त हस्त उन्नत बनाना चाहिये । ऊँचाई में पाद-सहित दो हस्त सब अलकागे से विभूषित ये अवयव निर्मेय है । माला तो दो स्तर वाली और एक स्तर वाला लशुनक तथा भरण भी एक स्तर वाला होता है । भरण का आधा दो स्तर वाला और इस के बाद कलश आदि भी तथैव विहित हैं — ये सब समझना चाहिये । पद्म-पत्र-समन्वित कुलक का निर्माण दो स्तर से करना चाहिये । उस के ऊपर फिर एक स्तर में भेटक (?) बनाना चाहिये । दो स्तर वाला हीरक उसी प्रकार मकर-पट्टिका भी । पट्टिका एक स्तर के प्रमाण से और बसन्त दो स्तर वाला बताया गया है और ऊपर वनन्त-पट्टिका एक स्तर से बनायी जाती है । नासिका-युक्त कपोल तो स्तरो में बनाना चाहिये । उस के बाद उस के समान मकर-पट्टिका । फिर एक स्तर वाला छेद तदनन्तर वेदी-बध भी उसी प्रमाण से और छेद एक स्तर के प्रमाण से और तदनन्तर कण्ठ दो स्तर वाला । पट्टिका एक स्तर के प्रमाण से और उसी प्रकार से पट्टिका । माला आदि पद्म-पत्र के अत तक दो हाथ की ऊँचाई बतायी गई है तथा कूट का समुत्सेध डेढ़ वाला बताया गया है । उस के ऊपर नासिका और पद्म में युक्त कलश होता है । एक-भौम प्रासाद का यह प्रमाण बताया गया । १-१० ।

द्वि-भौमिक :—द्विभौमिक प्रासाद का लक्षण अत्र कहा जाता है । इसकी ऊँचाई आदि यथानुकूल विहित है । अल विभाग रखा जाता है । दो भाग में बीज की रचना करनी चाहिये और ढाई हाथ से ऊँचा । कूट का यह मन्त्रिवेश सभागिक समझना चाहिये । दूसरी ऊँचा तो फिर उसकी एक भाग वाली बनानी चाहिये । दूसरे कूट का मन्त्रिवेश आगे भाग में होता है । कण्ठादि सभी सब दिशाओं में निर्मेय हैं । उसके ऊपर में डेढ़ भाग में उपरत घंटा बनानी चाहिये । नासिका और पद्म से युक्त घंटा विद्वाना

के द्वारा बनानी चाहिये । पूर्वोक्त पाद-वधनादि नाम से पाचो पीठो के अनुसार क्रमशः भूमिकाओं का निर्माण करना चाहिये । उनको शोभावह जो कुछ हो सके वह करना चाहिये । उसके ऊपर मालादि-शोभीता जघा हाती है और उसी के समान वीरगड से समन्वित कलश और भरण पद्म-पत्र-मुक्त, तदनन्तर उच्छालक पूर्व प्रमाण से होता है । फिर वीरगण्ड का निर्माण करना चाहिये और हीरक भी पूर्व-क्रम से निर्माण होता है । उसके ऊपर से पट्टिका के सहित पट्ट का निर्माण होता है । उसके ऊपर बसत-वेदी और उसके ऊपर पट्टिका भी । तदनन्तर कपोत छेद, तथा मेढादि भी । मकर-पट्टिका और वेदी तथा कठ और पट्टिका, वेदी, छेद, और कठ-पट्टिका और पद्म-पत्रिका भी होती है । उसके ऊपर नासिका-युक्त विचित्र कूट का निर्माण करना चाहिये । छेद तक पूर्व प्रमाण से ही यह सब बनाना चाहिये । सब आभरणों से भूषित उसके ऊपर जघा बनानी चाहिये । तदनन्तर माला फिर लघुन पुन तोरण और कलश । तदनन्तर वीरगड-उच्छालक, पत्रक, वीरगडक, हीरक, पट्टिका, उसी के समान वसन्त-पट्टिका और फिर कपोत, छेद, मेढ और मकर-पट्टिका । छेद, कर-पट्टिका, वेदी छेद और कठक, पद्मपत्रिका, पट्टिका बनानी चाहिये । उसके बाद सब आभरणों से युक्त छेद का निर्माण करना चाहिये । फिर छेद करके सब कार्य यथा शोभा सम्पादन करने चाहिये । तदनन्तर अन्य विचित्रतिया भी देनी चाहिये और फिर पट्टिका और पद्मपत्रिका । इसके बाद चन्द्रमाला-विभूषित कठ बनाना चाहिये । फिर ऊपर से विचक्षण लोण छेद का निर्माण करते हैं । उसके ऊपर कठ-पट्टिका से युक्त कठ-पट्टिका होती है । उसके बाद सात अंगुली से घटा विनिर्गम बनाना चाहिये । उसका विस्तार आधे भाग से और विस्तार ने आधे से ऊंचाई । इस प्रकार से द्विभौम प्रासाद का वर्णन किया गया । ॥१३—३२॥

त्रिभौमिकः—अब तीसरा त्रिभौम प्रासाद का वर्णन किया जाता है । उसका ११ हाथो से विस्तार और १५ हाथो से ऊंचाई होती है । और इतनी ऊंचाई १४ अंगुल अधिक होती है । इन भूमिकाओं में इसका निर्दिष्ट वर्णमान होता है । वहा पर यदि मे पूर्वसूचित दो हस्त के प्रमाण से पीठ का निर्माण करना चाहिये । तीन भाग की ऊंचाई से जघा और एक भाग की ऊंचाई वाला कूट बनाया जाता है । तदनन्तर दाईं भाग के प्रमाण में तीसरी जघा बनायी जाती है । और एक भाग के प्रमाण में चन्द्रमाला-विभूषित कूट का प्रसार होता है ।

फिर तीसरी जघा दो भाग से उन्नत होती है। तदनन्तर भूपणान्वित कूट वा प्रस्तार एक भाग वाला। एक भाग से वेदी-बन्ध चारों दिशाओं में शोभ्य है। यह चारों दिशाओं में यथोचित शोभ युक्त बनाना चाहिये। घटा का छेद चार श्रगुल सहित दो भागों का प्रमाण होना चाहिये। उसके ऊपर ११ स्तर बनाये जाते हैं। अब इसके पीठ के ऊपर निर्मात प्रविभागों का वर्णन किया जाता है। यथानुकूल एक हाथ के प्रमाण से जघा, माला ती दो स्तर वाली बताई गई है और तदनन्तर लशुन एक भाग वाला। भरण एक स्तर वाला और कलश भी उसी के समान। वीरगड-समायुक्त उच्छाल दो स्तर वाला होता है। दो स्तर के प्रमाण से द्वीरक और एक स्तर के प्रमाण से वामन्त-पट्टिका बनायी जाती है। फिर नामिका-युक्त षपोत तीन स्तर में धनवाना चाहिये। प्रस्तर प्रमाण से छेद और उसी के समान मेढ होते हैं। मकर एक स्तर के प्रमाण में और उसके आधे से पट्टिका। उसके बाद उसी तरह एक स्तर से छेद और कठ बनाना चाहिये। अर्धस्तर छेद और सार्वस्तर कठ समझना चाहिये। पट्टिका और पद्म दोनों एक एक स्तर वाले होते हैं। शेष में सुन्दर कठ विवेक्षण लोग बनाते हैं। इसके बाद दूसरी जघा ६ स्तर के प्रमाण से बनायी जाती है। मध्य में उसका निर्माण करना चाहिये और उसके ऊपर उसको विभाजित करना चाहिये। उसी प्रकार एक स्तर के प्रमाण में जाला होती है और आधे स्तर में लशुन। पूर्व-निर्दिष्ट लक्षण में भरण समझना चाहिये तथा वीरगड में युक्त कलश होता है। पद्म-पत्रिका से युक्त उच्छालक एक स्तर के प्रमाण से बनाया गया है। वीरगड एक स्तर के प्रमाण में और आधे भाग में द्वीरक समझना चाहिये। उसी प्रकार में पट्ट का भी निर्माण करना चाहिये। आधे स्तर में पट्टिका बनती है तथा वामन्त और वामन्त-पट्टिका भी आधे स्तर में धनती है। कुछ लोग नामिका सहित षपोत का निर्माण तीन स्तर से करते हैं। आधे स्तर में छेद और उसी के समान मेढ समझना चाहिये। एक स्तर वाला मकर और आधे भाग के प्रमाण में पट्टिका होती है। एक भाग के प्रमाण में छेद और उसके ऊपर एक स्तर के प्रमाण में कठ बनाया जाता है। पट्टिका और वेदिका दोनों दोनों एक एक स्तर बनायी जाती हैं। आधे भाग में छेद और उठ भाग में कठ बनाना चाहिये। तथा पट्टिका और कमल-पत्रिका एक भाग में बनानी चाहिये, तदनन्तर नामिका-शुद्धिभूषित कूट का निर्माण करना चाहिये। उसी प्रकार तीसरी जघा चार स्तरों में कल्पित होती है। माला एक स्तर के प्रमाण में और लशुन भी एक स्तर के प्रमाण से समझना

चाहिये। भरण और कुम्भ एक एक स्तर से बनते हैं। उसके ऊपर वीरगंड-युक्त उच्छ्राल होता है। वीरगंड की ऊँचाई एक स्तर से बनानी चाहिये। तदनन्तर बुद्धिमान् को एक भाग से हीरक बनाना चाहिये। डेढ़ भाग से पट्टी और आधे स्तर से पट्टिका बनावी गई है। तथा वसन्त और वसन्त पट्टिका एक एक स्तर से होते हैं। दो स्तर वाला कपोत, आधे स्तर छेद और एक स्तर वाला मेटक होते हैं। एक भाग वाला मकर और आधे भाग वाली पट्टिका होती है। मेट एक भाग का और एक भाग के प्रमाण से कठ बनावी गया है। पट्टिका, वेदिका, तीनों ही अलग अलग आधे स्तर के प्रमाण से होते हैं। आधे स्तर वाला कण्ठ और आधे भाग वाली पीठिका बनानी चाहिये। उसके ऊपर पद्मपत्रिका का निर्माण आधे भाग से करना चाहिये, उसके बाद विचित्र लक्षण युक्त कूट का निर्माण करना चाहिये। एक स्तर के प्रमाण से छेद और कठ भी उसी प्रमाण से होते हैं। पट्टिका एक स्तर के प्रमाण से और वेदी दो स्तर के प्रमाण से होती है। छेद एक स्तर वाला, तदनन्तर कठ दो स्तर के प्रमाण से बनावी जाता है। पट्टिका और पद्मपत्रिका एक एक स्तर के प्रमाण से बनानी चाहिये। तदनन्तर २० स्तर के प्रमाण से घटा बनावी जाती है। सब तरफ से भवके कुम्भ ११ स्तर के प्रमाण से होते हैं। इस प्रकार इस त्रिभौम प्रासाद का वर्णन किया गया। ॥३३—६६ $\frac{१}{२}$ ॥

चतुर्भौमिक—अथ चतुर्भौमि प्रासाद का वर्णन किया जाता है। १५ हस्तों के विस्तार में क्षेत्र का विस्तार करना चाहिये। २० $\frac{१}{२}$ हस्तों से उसकी उचाई करनी चाहिये। दो हाथ से पीठ और तीन हाथ से उन्नत जघा बनानी चाहिये। सब अलंकारों से असकृत कूट का निर्माण डेढ़ भाग से होता है। एक पाद कम तीन हाथों से दूसरी जघा बनानी चाहिये। उसके ऊपर से दूसरा कूट पादसहित एक हस्त के प्रमाण से बनाना चाहिये। फिर ढाई हाथ के प्रमाण से तीसरी जघा बनानी चाहिये। तदनन्तर एक हाथ के प्रमाण से कूट का प्रस्तार होता है। चौथी जघा ढाई हाथ के प्रमाण से बनावी जाती है। फिर उस के बाक कूट का प्रस्तार एक हाथ से होता है। पादसहित दो हाथों के प्रमाण से उन्नत चौथी जघा बनावी जाती है। कूट का प्रस्तार एक हाथ के प्रमाण से और उसी प्रकार वेदी-वन्ध बनाना चाहिये। गर्भ के आधे विस्तार में विसन्तुत और तीन हाथ से उन्नत घटा बनावी जाती है। उनके ऊपर स्थित कुम्भ चौदह स्तर के प्रमाण से होता है। इस प्रकार से यह हस्तों की

सख्या बतायी गई। अब विभाग का वर्णन किया जाता है। दो हाथ की ऊचाई से पीठ और जघा की अलकृति १० भाग वाली कही जाती है। तदनन्तर दो स्तर वाला उच्छालक होता है। वीर-गण्ड एक स्तर वाला, हीरक दो स्तर वाला समझना चाहिये। पट्ट भी तथैव बोधव्य है, तदनन्तर पट्टिका बनायी जाती है। दो स्तर वाला वसन्त विहित है तथा वासत-पट्टिका भी बनायी जाती है। कपोत तीन स्तर वाला और एक भाग के प्रमाण से छेद बनाया जाता है। मेढ एक स्तर वाला और कठ की पट्टिका भी एक स्तर वाली बनायी जाती है। एक भाग की वेदी बनाना चाहिये। और उसके बाद छेद में भी एक भाग का कठ बताया गया है। फिर दो स्तर के प्रमाण से पट्टिका बनानी चाहिये। इसी प्रकार से पञ्च पत्रिका होती है और घटा पाँच स्तर के प्रमाण से बनायी जाती है। विचित्र एवं लक्षण सहित फिर कुम्भ का निवेदन करना चाहिये। जघा का स्तम्भ आठ भाग के प्रमाण से बनाना चाहिये। माला द्विस्तरा बनाना चाहिये। भरण और क्लृप्त एक ही प्रमाण के बनते हैं। वीरगड से युक्त उमी प्रकार का उच्छालक होता है। वह दो स्तर वाला समझना चाहिये। वीरगड एक स्तर के प्रमाण से होता है। हीरक दो स्तर में समझना चाहिये और उमी प्रकार से पञ्च। पट्टिका एक स्तर वाली और वसन्त दो स्तर वाला। वासतपट्टिका का एक भाग से तथा कपोत तीन स्तर से उन्नत होना है। एक भाग वाला मेढ बनाना चाहिए। तथा मेढर एक स्तर में भी कल्प्य है मकर तथा मकर पट्टिका एक स्तर के प्रमाण से। कठ मेढ एक स्तर के प्रमाण से और पट्टिका एक भाग के प्रमाण से बनायी जाती है। वेदिका एक स्तर से और आधे में छेद बनाना चाहिये। डेढ स्तर से कठ और एक स्तर के पट्टिका बनानी चाहिये। अम्भोज पत्रिका को एक भाग से और घटा दो चार स्तर से बनाना चाहिये। वह प्राश्रव से अलकृत होनी है उसके ऊपर कुम्भ का निर्माण करना चाहिये। तीमरी भूमिका में जघा का स्तम्भ सप्तान विहित है। तदनन्तर माला, लघुन, भरण, कुम्भक अडक, उच्छालक गडक और हीरक प्रत्येक एक स्तर वाले होते हैं। पञ्च को डेढ स्तर का समझना चाहिये और आधे भाग में पट्टिका। एक भाग के प्रमाण से वसन्त और वासतपट्टिका होते हैं। तीन स्तर वाला कपोत और उस के बाद एक स्तर वाला छेद बनाना चाहिये। तदनन्तर मेढ और मकर एक २ स्तर में बनाने चाहिये। उस की पट्टिका आधे भाग से और उसी प्रमाण से होती है। कठ, वेदी और पट्टिकाएँ तीनों एक २ स्तर से

वनाये जाते हैं। आधे स्तर से छेद और डेढ़ स्तर से कठ वनाये जाते हैं। आधे भाग से पट्टिका और उसी प्रमाण से पद्म-पत्रिका बनायी जाती है। गुण-द्वार-समन्विता घटा चार भाग वाली होती है। घटा के ऊपर स्थित कुम्भ का निर्माण दो स्तरों से करना चाहिये। इस प्रकार से द्राविड प्रासाद की तीसरी भूमि का वर्णन किया गया। अब चौथी भूमि का वर्णन किया जाता है। महास्तम्भ-समन्विता जघा बनानी चाहिये। उसी प्रकार से माला, लगुन, भरण और कुम्भ गथा उच्छाल, गडक और हीर अलग २ निर्मेय है। यह डेढ़ भाग से और पट्टिका आधे स्तर से होते हैं। वसत और वासत-पट्टिका एक २ स्तर से होते हैं। दो स्तर से कपोत और आधे स्तर से छेद समझना चाहिये। उसी प्रकार मेठ और मकर का निर्माण विद्वान् लोग करते हैं। मकरपट्टिका में छेद एक स्तर वाला समझना चाहिये। एक स्तर वाला कठ और आधे स्तर वाली पट्टिका होती है। उसी प्रकार से वेदिका बनायी जानी चाहिये। फिर आधे स्तर से छेद होता है। कठ-देग को विचक्षण लोग डेढ़ भाग से बनाते हैं। पद्म-पत्रिका तो एक स्तर के प्रमाण से बनायी जाती है। गुण-द्वार-विभूषिता घटा दो स्तरों के प्रमाण से बनानी चाहिये। ऊपर कमनानन कुम्भ का निर्माण दो स्तरों से करना चाहिये। एक भाग के प्रमाण से छेद तदनन्तर दो स्तरों से कठ बनते हैं। पट्टिका तो एक स्तर से और वेदिका दो स्तरों से। फिर छेद एक भाग और कठ मानानुसार बनाया जाता है पट्टिका और प्रभोज-पत्रिका एक २ स्तर से होती हैं। गर्भ के आधे भाग में विस्तृत और बीस स्तरों से घटा होती है। मनोज्ञ चन्द्रशालायें चारों दिशाओं पर बनानी चाहियें। इस प्रकार से पद्म, महा-पद्म, स्वस्तिक, धर्ममान और सर्वतोभद्र प्रासादों में इसी घटा का निर्माण विद्वानों को करना चाहिये। इस प्रकार से यह चतुर्भूमि प्रासाद इच्छानुसार तलच्छन्द होता है ॥ ६६½—१०६½ ॥

पद्म-भूमि — अब राज-पूजित पद्मभूमि प्रसाद का वर्णन करता हूँ। वह २१ हस्त के विस्तार से बनाना चाहिये। फिर उसकी ऊंचाई को पाद कम ३००? हस्ता से विभाजित करना चाहिये। ढाई भाग से पीठ साढ़े तीन वाली जघा बनानी चाहिये। कूट का प्रस्तार बुद्धिमान् को डेढ़ हाथ में करना चाहिये। दूसरी जघा तीन हस्तों से समुन्नत बनाना चाहिये। फिर डेढ़ हाथ से कूट का प्रस्तार करना चाहिये। तीसरी जघा एक पाद कम ३ हाथों में बनाना चाहिये। कूट का प्रस्तार डेढ़ हाथ का इष्ट होता है। चौथी जघा

ढाई हाथ से ऊँच होती है। कूट प्रमाण से ही बुद्धिमान् कूट का प्रस्तार करते हैं। पाचवी भूमि में दो हस्त के प्रमाण से जघा बनाई जाती है और कूट का प्रस्तार जैसे पहिले बताया गया है वही ठीक है। बुद्धिमान् को दो हाथ की ऊँचाई से कपोत का निर्माण करना चाहिये। चार भाग के उत्सोध में महा घटा बनाई जाती है। उसके ऊपर इक्कीस स्तरों में पुम्भ बनाना चाहिये। यह मस्थान मवतो भद्र सनकू प्रामाद में फिर स्तर विभाजन में विाप विभाजन करना चाहिये। श्रीवधन नामक पाठ ढाई हाथ की ऊँचाई में बनाना चाहिये। चौदह स्तर से स्तम्भ-युक्ता जघा का निर्माण करना चाहिये। दो स्तर वाली माला और एक स्तर के प्रमाण से गुन बनाना चाहिये। सभा स्तर पञ्च-पुम्भ गण्डादि-समन्वित निर्मये ह। दो स्तर में उच्छान का निर्माण किया जाता है। दो स्तर के प्रमाण से हारकू और उसी प्रकार पट्ट बनाय जान चाहिये। पट्टिका एक स्तर से बसत दो स्तर से बसत पट्टिका एक भाग से फिर कपोत तीन स्तर से बनाये जाते हैं। छेद और मेटक एक स्तर में। मर एक भाग से और उमी प्रमाण से मर पट्टिका। एक भाग का छेद और कठ बनाना चाहिये। विचक्षण योग वेदी को बनाते हैं। एक भाग का छेद तदनंतर दो स्तर के प्रमाण में कठ बनाया जाता है। पट्टिका और पञ्च पत्रिका एक स्तर में बनाना चाहिये। कूट प्रस्तार में पाच मरानन बनाने चाहिये और उनको मर गुणा में युक्त और विचित्ररूपा में चित्रित सब दिशाओं में बनाना चाहिये। पट्टिका के ऊपर पाच स्तर वाली घटा होती है। वे घटाएँ विचित्र विचित्र एवं प्रति उजर नामिकाओं में युक्त होती हैं। जिस प्रासाद के कूट कूट में मर तरफ से भद्र दिखाई पन्ते हैं वह गिलियो का श्रुष्ठ सवतोभद्र नामक प्रासाद हाता है। श्रवन्म्वन से उसके बाद स्तम्भ का छेद निर्मित करना चाहिये। मठ के निगम में बुध योग दो अंगुल दन ह। तदनंतर मर का निगम पाच अंगुला में करना चाहिये। इसके बाद मेटक पट्टिका बराबर मूत्र में मूत्रित करना चाहिये। बुद्धिमान् के द्वारा छेद का तो प्रवण छे अंगुल के प्रमाण से करना चाहिये। जिन प्रकार श्रय निर्माण उमा प्रकार छेद का भा हाता है। पट्टिका का विनिगम दो अंगुल के प्रमाण से बनाना चाहिये। कठ-पट्टिका दो अंगुल के निवास से बनानी चाहिये। पञ्च पत्रिका का निगम तदनंतर ३ अंगुल के प्रमाण से करना चाहिये। फिर पाच अंगुल के (?) निगम होता है। यहाँ पर सब अकार से विभूषित घटा का

निर्माण करना चाहिये। तदनन्तर अन्य विधान होता है और उसके ऊपर भूमिका। दूसरी भूमिका की जघा आठ स्तरो से बनाई जाती है। माला आदि से लघुन तथा बलश और भरण एक स्तर के प्रमाण से बनाये जाते हैं और उसी प्रकार माला, उच्छ्राल और वीरगण्ड। विचक्षण लोग उच्छ्राल और हीरक-पट्ट के समान ही करते हैं। पट्टिका एक भाग की उचाई से और उसी प्रकार वसन्त और वासन्त-पट्टिका। तीन स्तर के उत्तम से कपोत, छेद के आधे से मेढ, मकर और पट्टिका होती है। तदनन्तर छेद और कठ तथैव। पट्टिका उसी प्रकार बनाते हैं। तदनन्तर विद्वान् लोग माला के आधे से छेद का निर्माण करते हैं। फिर हीरक से सम्बन्धित कठ बनाना चाहिये। कपोतक मे पञ्च-पत्रिका तीन भाग से, घटा को चार स्तरो से और उसके ऊपर दो स्तरो से कुम्भ का निर्माण करना चाहिये। फिर छेद एक भाग से और जघा सात स्तरो से बनाना चाहिये। बनाने चाहिये और माला की उचाई दो स्तर वाली होती है। लघुन, भरण, कुम्भ, और गण्ड एक एक स्तर से। गड से दुगुना उच्छ्राल और उसी प्रकार हीरक-पट्ट बनाया जाता है। इसकी पट्टिका और वसन्त-पट्टिका एक एक स्तर में होती है। दशगुना पीठ तथा छेद और मेढ एक एक स्तर से मकर और मकर-पट्टिका बनानी चाहिये। छेद, कठ, पट्टिका और वेदिका एक २ स्तर से बनाई जाती है। फिर छेद एक भाग से तदनन्तर कठ उससे दुगुना होता है। पट्टिका और वसन्त-पट्टिका एक २ स्तर से। प्राश्रव से विभाजित घटा चार स्तर वाली होती है। उसके ऊपर फिर कुम्भ घटा के आधे से ही बनवाना चाहिये। छेद एक भाग का समझना चाहिये और जघा सात अक्ष की मानी गई है। दो भाग की माला और एक भाग वाला लघुन होता है। विद्वानों को लघुन के समान ही भरण, कुम्भक और गड का निर्माण करना चाहिये। उच्छ्राल, गडक और हीरकान्त एक २ भाग से। डेढ भाग से स्तर होता है। वसन्त-पट्टिका एक भाग के प्रमाण से होती है। नासायुक्त कपोत का निर्माण विचक्षण लोग तीन स्तर से करते हैं। छेद और मेढ एक २ अक्ष से बनवाना चाहिये। मकर-पट्टिका और छेद एक एक स्तर से बनवाना चाहिये। कठ, एक भाग वाली पट्टिका तथा वेदिका भी उसी प्रमाण से बनाई जाती है। फिर एण भाग वाला छेद तथा तदनन्तर दो भाग वाला कठ होता है। पट्टिका और पञ्च-पत्रिका को एण २ स्तर से बनाना चाहिये। विचक्षणों को ऊपर चार भाग वाली घटा बनानी चाहिये।

उमके ऊपर उमके आधे में भाग वाला कुम्भ और छेद बनाया जाता है। छेद भाग वाली जघा बनानी चाहिये। लगुन, भरण, कुम्भ, गड, उच्छालक और हीरक एक एक भाग वाले अलग बनाना चाहिये। पट्ट डेढ़ भाग से और पट्टिका आधे भाग की ऊंचाई वाली होती है। वमन और वसन्त-पट्टिका एक एक भाग से, कपोत को २ स्तर के प्रमाण से बनाना चाहिये और छेद का तर्बव निर्माण है। अडक, मकर, पट्टिका, छेद कठ, कण्ठक, कठ, पट्टी, वेदी और छेद एक एक स्तर से होते हैं। दूसरा कठ दो स्तर वाला और पट्टिका एक भाग वाली होती है। उमी प्रकार से पद्मपत्रिका की ऊंचाई होती है। घटा चार भाग वाली और उसका कुम्भ आधे से बनाना चाहिये। पुन छेद एक भाग में तथा जघा ... भाग वाली होती है। माना एक भाग से और लगुन डेढ़ भाग में बनाया जाता है। उसी प्रकार भरण, कुम्भ और उच्छालक एक एक स्तर के प्रमाण में बनाना चाहिये। तदनन्तर हीरक एक भाग से और पट्ट डेढ़ स्तर में बनाना चाहिये। तदनन्तर पट्टिका आधे स्तर में और वमन एक स्तर में बनाना चाहिये। कपोत दो स्तर वाला और वेदी आधे स्तर वाली बनानी चाहिये। जिस प्रकार छेद उसी प्रकार भेठ और मकर बनाया जाता है। पट्टिका तथा छेद भी आधे २ स्तर से बनाना चाहिये। कठ और पट्टिका एक भाग से तथा वेदी दो भाग में बनानी जाती है। छेद एक भाग में करना चाहिये और दूसरा कठ तीन भाग वाला होता है। पट्टिका और पद्मपत्री को एक एक स्तर से बनाना चाहिये। उमके बाद दो भाग का तुंग का चलन बनाया जाता है। ऊंचाई में ३३ भाग वाली घटा बनानी चाहिये और वह चन्द्रशाला-विभूषित सर्वतोभद्र-युक्ता होती है। चित्र-पत्र-मयन्वित पद्म तीन स्तर के प्रमाण में बनाना चाहिये। उमके ऊपर चौदह भाग वाला कुम्भ बना होता है। ग्रीवा और कर्ण दो २ भाग में बनाना चाहिये। तदनन्तर आधे से शोभायुक्त वीजपुर का निर्माण करना चाहिये। पद्म-चक्र अथवा त्रिमूल का यथोचित निर्माण करना चाहिये। उत्तुगकूटक में इस प्रकार से दिशाओं विदिशाओं में बनाना चाहिये। भूमि भूमि पर अनेक मालायें बनानी चाहियें। कोण में मकर और भद्र में शुण्डो को बनाना चाहिये।

तीन कूटो में युक्त और चार सलिलान्तरों से युक्त । इन प्रकार के लक्षण से लक्षित सर्वतोभद्र का निर्माण करना चाहिये। इन प्रकार से पद्म, महापद्म, स्वस्तिक, वर्धमानक और सर्वतोभद्र—इन प्रासादों को एक-भोग प्रासाद से लगाकर साधारण क्रिया से पञ्चभोग-पर्यन्त बनाना चाहिये। इन २०

भागा से पूर्वोक्त पाच लक्षणांन्वित प्रासाद पीठ से लगाकर पदा तक बनाये जाते हैं ॥ १०६ $\frac{1}{2}$ —१७२ ॥

पद्-भूमि—अथ पद्भूमिं यादि से ले कर द्वात्रिंश-भौमिक प्रासादा वा वणन करता हू । तीस हस्त वाला पद्भूमि एकान्त प्रासाद वा वणन करता हू । उसकी ऊंचाई ४१ हाथों में बनायी जाती है । उसका पीठ डार्ई हाथ की ऊंचाई बनाना चाहिये । ऊंचाई में माडे चार हाथ में जघा का निर्माण करना चाहिये । विद्वान् लोग इसका कूट-प्रस्तार डेड हाथ से उन्नत बनाते हैं । इसकी दूसरी जघा चार हाथ के प्रमाण से बनाई जाती है । दूसरे कूट का उत्सेध डेड हस्त के प्रमाण से प्रकल्पित करा चाहिये । फिर तीसरे कूट का प्रस्तार भी पूव प्रमाण से करना चाहिये । चौथी जघा ऊपर पूर्वोक्त मान से ही कूट का प्रस्तार करना चाहिये । पाचवी जघा ३ हाथ की ऊंचाई से बनानी चाहिये । तदनन्तर कूट का प्रस्तार डेड हाथ से उन्नत बनाना चाहिये । छठे जघा पद कम तीन हाथ से बनायी जाती है और पहिले ही के समान दो कूट का प्रस्तार और तीन हस्त से उन्नत कपोत होता है । उससे ऊपर पाच हाथ उन्नत पठा होती है । फिर उसके ऊपर सुविचित्र पथ छे अगुल का बनाना चाहिये । याभरणो से युक्त कुम्भ का निर्माण २१ भागो से करना चाहिये । इस प्रकार से इन षड्भूमिक प्रासाद का वणन किया गया है । ॥ १७३—१८२ $\frac{1}{2}$ ॥

सप्त भूमि—अथ सप्त-भौमिक प्रासाद का वणन किया जाया है । यह सप्त भूमि प्रासाद ६५ हस्तों के विस्तार में कहा गया है । तीन हाथ की ऊंचाई से पीठ और पाच हाथ की जघा बनाना चाहिये । इसका कूट-प्रस्तार साडे तीन हाथों से उन्नत किया जाता है । विदिवा-बन्ध दो हाथ वाला और चार हाथ वाली जघा की ऊंचाई मानी गई है । फिर कूट का प्रस्तार डेड हाथ की ऊंचाई से कहा गया है । डेड हाथ से उन्नत वदी और जघा का निर्माण साडे तीन हाथों से होता चाहिये । फिर कूट का प्रस्तार डेड हाथ की ऊंचाई से बताया गया है । पाद-महित एत हाथ वाली वदी और जघा । फिर कूट का प्रस्तार डेड हाथ उन्नत होता है । विदिवा त्रय एत हाथ के प्रमाण में और जघा का पद दो हाथों में । पाद महित एत हस्त के प्रमाण से कूट का प्रस्तार और विदिवा एत हाथ वाली होती है । पाद कम दो हाथ वाली जघा और कूट सवाय हाथ का होता है । हस्त-मात्र उन्नत वदी और डेड हाथ से उन्नत जघा बनायी

जाती है। यहां पर कूट का प्रस्तार एक हाथ के प्रमाण से होता है। कपोत ३ हाथ के प्रमाण से होता है। पद्म-शीर्ष-सहित घटा तो साढ़े पाच हाथ के प्रमाण से होती है। इस प्रकार से यह सप्त-भोम प्रासाद समुद्दिष्ट किया गया है।

॥ १८२ $\frac{१}{२}$ —१९१ $\frac{१}{२}$ ॥

अष्ट-भोम—अब शूल-लक्षण अष्ट-भोम प्रासाद का वर्णन करता हूँ। उसके विस्तार को ४० हाथों में निर्मित करना चाहिये। ऊंचाई तीन अंग बजित, ५७ हाथों में होना चाहिये। पहिली भूमिका तो साढ़े नौ (९) हाथों से बनाना चाहिये। दूसरी भूमिका. ... आठ हाथों से और तीसरी भी आठ हाथों के प्रमाण से। चौथा सात हाथ वाली, पाचवी छै हाथ वाली, छठी पाच हाथ वाली और सातवी चार हाथ वाली। तदनन्तर आठवी तीन हाथ वाली होती है। वेदी-बन्ध दो हाथों के प्रमाण से होता है। चार हाथ वाली घग्ग बनानी चाहिये। इस प्रकार से यह अष्ट-भोम प्रासाद निर्मित होता है ॥ १९१ $\frac{१}{२}$ —१९५ $\frac{१}{२}$ ॥

नव-भोमिक .—नवभोम प्रासाद का हस्तों के प्रमाण से वर्णन किया जाता है। ५० हाथ से विस्तृत और ७२ हाथ से वह उन्नत होता है। वर्ण का प्रमाण . — . . . पाच हाथ वाली घटा और उसके आर्ध में वेदी-बन्ध होता है। इसकी नवी भूमिका को साढ़े तीन हाथ से बनाना चाहिये। आठवी को साढ़े चार, सातवी सवा पाच, छठी पाद-हीन छै हाथों से और पाचवी तथा चौथी पाद कम आठ हाथों से और तीसरी नौ हाथों से। इस प्रकार विन्धोम से यह नवभोम प्रासाद बताया गया है ॥ १९६—२०० $\frac{१}{२}$ ॥

दश-भोमिक —अब दश-भोमिक प्रासाद का वर्णन करूंगा। इसकी ऊंचाई उन्नासी (७९) हाथ की और फिर पाद-सहित छप्पन्न हाथ से विस्तार माना गया है। इसके बाद कर्णमान से भागश वर्णन करता हूँ। पहिली भूमिका ग्यारह हाथ की ऊंचाई से, दूसरी साढ़े दश, तीसरी दश, चौथी साढ़े आठ, पाचवी साढ़े सात, छठी सात, सातवी छै आठवी पाच, नवी चार, दशवी तीन हाथों के प्रमाण से समझनी चाहिये। वेदी अंग-सहित दो हाथों के प्रमाण से बनानी चाहिये। साढ़े चार हस्त के प्रमाण से इस प्रकार से इस दशभोमिक प्रासाद में विन्धोम का वर्णन किया गया है ॥ २०० $\frac{१}{२}$ —२०५ ॥

एकादश-भोमिक :—अब सक्षेप से एकादश-भोमिक प्रासाद का वर्णन करता हूँ। पसंठ हाथों के प्रमाण से विस्तृत और वानवे हाथों के प्रमाण से उन्नत वह होता है। इस प्रकार से कर्ण-मान के द्वारा शास्त्रिया को यह प्रासाद समझना

चाहिये। उसकी पहिली भूमिका चौदह हाथों के प्रमाण में उन्नत होती है, दूसरी माडे बारह, तीसरी ग्यारह, चौथी माडे नौ, पाचवी सवा आठ, छठी सात, सातवी छै, आठवी पाच, नवी माडे चार, दशवी चार और ग्यारहवी साडे तीन हाथों के प्रमाण में उन्नत बनायी जाती है। मवा दो हाथ से वेदी और साडे चार हाथ से घटा बनायी जाती है। इस प्रकार से यह एकादश-भौम प्रासाद ठीक तरह में बत्ता दिया गया ॥ २०६—२११ $\frac{1}{2}$ ॥

द्वादश-भौमिक — अक वर्ण-मान में पञ्चानवे हाथ में उन्नत तथा सरसठ हाथ से आयत द्वादश-भौम प्रासाद का वर्णन करना है। इसकी पहली भूमिका चौदह हाथ वाली बनायी जाती है। दूसरी ग्यारह, तीसरी माडे दस, चौथी दस, पाचवी माडे आठ, छठी माडे सात, सातवी सात, आठवी छै, नवी पाच, दशवी चार, ग्यारहवी तीन, और बारहवी ढाई हाथों के प्रमाण से बनायी जाती है। दो हाथ के प्रमाण में वेदी-बन्ध बनाया जाता है। तब अलवारों में अलकृष्ण घटा चार हाथ से बनायी जाती है। स्तम्भ-वर्ण के प्रमाण में विचक्षण लोग कुम्भ का निर्माण करते हैं। स्तम्भ से दुगुना उच्छाल और डेढ गुना हीर होता है। इस प्रकार से ये बारह द्राविड प्रासाद ठीक तरह से बत्ताये गये। इनके पष, महापष, स्वस्तिक, वर्धमान सर्वतोभद्र—एतन्नामक तलच्छदों का निवेग करना चाहिये। एक भूमि से लेकर १२ भूमि तक यह निवेग समभन्ता चाहिये। और ऊर्ध्व-मान उन पाचों में सामान्य करना चाहिये। २११ $\frac{1}{2}$ —२१६ ॥

पाठ-तलच्छद तथा भूमिकाओं से विनिर्मित इन द्राविड नामक मुख्य प्रासादों का वर्णन किया गया। इनका यथा-गाम्भ-विधान भी प्रतिपादित किया गया। २२०।



सप्तम पटल

वावाट [वैराट] प्रासाद

द्वादश-वावाट-प्रासाद

अथ दिग्भद्रादि-प्रासाद-लक्षण

अथ नाम और लक्षणों से वावाट - बंराट प्रासादों का लक्षण कहूंगा । उनमें दिग्भद्र, श्रीवत्स, वर्धमानरु, नद्यावतं, नन्दि-वर्धन, विमान, पद्म, महाभद्र, श्रीवर्धमान, महापद्म, पचगाल तथा पृथिवीजय—इन बारह वावाट प्रासादों का लक्षण कहना है ॥ १—३ ॥

दिग्भद्र :—दिग्भद्र-नामक प्रासाद का पहिले लक्षण प्रतिपादित किया जाता है । नौ भागों से विभाजित चौकोर क्षेत्र में कोण दो भाग के विस्तार से और दोनो प्रत्येक दो भागों से बतार्ये गये हैं । तीन नासिकाओं से शोभित शाला का निर्माण तीन भाग से करना चाहिए । उनका परस्पर निकास आधे भाग में बनवाना चाहिए । कोण के दोनो प्रत्येक तथा शाला के दोनो प्रत्येक के अन्तरावकाश में सोलह अक्ष से यथानुरूप सलिलान्तर का निर्माण करना चाहिए । दस भागों से विभाजित कर इसकी सीमा बनाई जाती है । गर्भ पादों से दीवारों की निर्मिति विहित है, जो दो भाग वाली बनाई जाती है । अथ कल्पन वह विस्तार से दुगुना होता है । वेदिवा-वन्द्य दो भागों में और जघा चार पद वाली समझना चाहिए । दत्तपत्रा कपोताक्षी डेढ़ भाग के प्रमाण से उन्नत होती है । प्रथम भूमिका डेढ़ भाग में उन्नत बनाना चाहिए । दूसरी भूमिका साठ तीन भाग से उन्नत समझना चाहिए और तीसरी भूमिका ढाई भाग उन्नत समझना चाहिए । उच्छ्रालक और जघा भूमिका के आधे से बनाई जाती है । कर्म शोभा समन्वित कूट आधे में दिया जाता है । बहुत में कोणों से युक्त घण्टा तीन भाग की ऊंचाई से होती है । ऊपर दो भाग से समुन्नत कलश की स्थापना करनी चाहिए, वह श्रीज-पूरक से समुक्त बर्तुल तथा पद्मावावृत होता है । शिखर के आधे का पाद सहित उदय बनाना चाहिये । जो मनुष्य इस दिग्भद्र नामक प्रासाद को बनवाता है, वह सौ यज्ञों के फल को प्राप्त करता है—इसमें शय्य नहीं ॥ ४ — १५ ॥

श्रीवत्स—श्रीवत्स-सङ्गर प्रासाद का अथ लक्षण कहा जाता है । पन्द्रह अक्षों में विभाजित क्षेत्र में आवश्यक अङ्ग कल्प्य हैं । वर्ण-शाला के अन्तर में दो अक्षों से दो प्रतिरथ बनाने चाहिये । अथ अवयव भी तथैव निर्मेय हैं । प्रवेश में एक भाग का प्रमाण तथा तीन भाग वाली शाला होती है ।

पद के आधे से निगम होता है और गर्भ तो नौ भाग वाला होता है । इस की दीवाल तीन पद वाली होती है । इस प्रकार इन श्रीवत्स प्रासाद का वर्णन किया गया है ॥१५½-१६½॥

वर्धमानक :—श्रव वर्धमानक का लक्षण कहा जाता है । चौकोर श्रेण में छेद से लगा कह गिरिपत्री तक पूर्व क्रम से भाग देने चाहिये । वेदिका दो स्तर अथवा तीन स्तर वाली बताई गई है । छेद एक स्तर प्रमाण से तथा कठ दुगुना होता है । पट्टिका और गिरिपत्री को उसके आधे से बनवाना चाहिए । दस स्तर के प्रमाण से तदनन्तर घण्टा अथवा आमलसारक का निर्माण बताया गया है । दो स्तर वाला पद्म तथा फिर दुगुना कलश निर्मित होता है । उसके ऊपर पीठ-सहित लक्षण-युक्त भूमिका बनानी चाहिए । पीठ पन्द्रह स्तरों से और जघा भी उसी प्रमाण से समझना चाहिए । चार स्तर वाली माला और दो स्तर के प्रमाण से लघुन होता है । उसके आधे से भरण और कुम्भ को उसके समान बनाना चाहिये । उसका दुगुना उच्छाल और एक स्तर वाला गण्ड होता है । इससे दुगुना पट्ट और आधे से पट्टिका बनानी चाहिये । पट्टिका के प्रमाण से गिरिपत्रिका बनानी चाहिये । शूरसेनो से अलकूत बरण्डी तीन स्तर के प्रमाण से करनी चाहिये । तदनन्तर छेद एक स्तर से फिर कण्ठ तो दुगुना होता है । पट्टिका और गिरिपत्री एक स्तर के प्रमाण से बनाना चाहिये । खिरिहिर दो स्तरों के और छेद एक स्तर से बहे गये हैं । उसी प्रकार कण्ठ और फिर उसी के समान पट्टिका और गिरिपत्रिका । दो स्तर वाली बरण्डिका होती है तथा शेष पूर्ववत् आचरण करना चाहिये । दो स्तरों से खिरिहिर और एक भाग से छेद बनाना चाहिये । कण्ठ, पत्रिका और गिरिपत्री पूर्ववत् । दो स्तर वाली वेदिका डार्ई पाद से युक्त बनाई जाती है । एक स्तर से छेद तदनन्तर दुगुना कण्ठ बनाया जाता है । पत्रिका और गिरिपत्री उसके आधे से बनवाने चाहिये । आठ स्तरों से घण्टा तथा आमलसारक होता है । तदनन्तर कलश दुगुना होता है । एक स्तर के प्रमाण से ग्रीवा होती है और उसी के समान वर्ण बनाना चाहिये । दुगुना बीजपूर पहिले के समान यहा पर बनाना चाहिये । दो भाग वाला प्रतिरथ और पाच भाग वाली शाला होती है । शाला के दोनो प्रत्यन्तो के अर्धकान में आधे भाग में सतिमान्तर बनाया जाता है । उनका परस्पर निकास पाद कम एक पद में होता है । गर्भ दस भागों से और साठे तीन पद से दीवाल बनाई जाती है । चार पदों से वेदिका-वन्ध और आठ पदों से जघा होती है । यपोतानियों से युक्त पहिली भूमिका साठे पाच पदों से, दूसरी पाच पदों से, तीसरी साठे चार पदों से, और चौथी चार पदों के भागों में

कीर्तित की गई है। घण्टा तीन पद वाली बनानी चाहिये। कूट-विभाग-आदि का पूर्व के समान, उसी प्रकार शुक्नामादि और कुम्भादि पहिले की तरह बताये गये हैं। इस प्रकार से शुभ लक्षण यह वर्धमान नामक प्रासाद बताया गया है।

१९½—४०।

नन्द्यावत —अब नन्द्यावत नामक प्रासाद का सत्रह अक्षर वाल क्षेत्र में वर्णन करता हूँ। चार पद वाले कोने तथा डेढ़ भाग वाला पञ्जर, छै भागों से शाला और गर्भ तो दश भाग वाला साढ़े तीन भाग वाली दीवाल और ऊर्ध्वमान तदनुकूल है। चार पद की उचाई से वेदी, चार भागों में उन्नत जघा, छै पद वाली भूमिका, अन्य अवयव पाच पद आयत वाल। सम्पद में अन्य तीसरी एक पद से उन्नत चार भाग वाली होती है। अन्य कलश आदिक पहिले के समान होते हैं। इस प्रकार से सर्ववामद यह नन्द्यावत प्रासाद प्रसिद्ध होता है। ४१—४५½।

नदिवर्धन —अब नदिवर्धन प्रासाद का उगन करना हूँ। अठारह पदों में अवृत्त चौकोर क्षेत्र में तीन पद के विस्तार में कोण और दो पद से प्रत्यग बनता है। चित्र-कम-सुशोभित शाला चार पद वाली बताई गई है। परस्पर निर्गम पादकम एक भाग के प्रमाण में होता है। एक भाग से विस्तृत सर्वत्र सलिलान्तर बनाना चाहिये। दश भागों से गर्भ और चार भागों से दीवाल बनाई जाती है। अब ऊर्ध्वमान का वर्णन करता हूँ—वह दुगुना बताया गया है। पाच अक्षरों के प्रमाण से वेदी बन्ध और आठ भाग वाली जघा होती है। पहिली भूमिका कपोताली से समन्विता होती है। उसी प्रकार दूसरी भूमिका सवा पाच भागों से। इसकी तीसरी भूमिका तो पाच भाग वाली होती है। चौथी भूमिका साढ़े चार भागों से समझना चाहिये। उसके ऊपर तीन पद से उन्नत घटा का निर्माण करना चाहिये और इसके शुक्नासा धूरसन, स्तम्भिका तथा कूटविभाग और कलश की उचाई य सब पहिले के समान बनाने चाहिये। जो लोग इस नदिवर्धन प्रासाद को बनवाते हैं वे नदियणों (भगवान् शिव के प्रथम गणों) में स्थान पाते हैं और उन में से एक हो जाते हैं—इसमें संशय नहीं। ४५½—५४।

विमान —इसके बाद अब शुभ-लक्षण विमान प्रासाद का वर्णन करूंगा। बीस पदों से विभाजित चौकोर क्षेत्र में पाच पद वाले कोण और मध्य में सलिलान्तर का निर्माण करना चाहिये। डेढ़ भाग में कणिका और आठ भाग से सलिलान्तर बनाया जाता है। डेढ़ भाग से निगत एवं छै भाग से विस्तृत

शाला होती है। कोण के प्राथे भाग में रणिका का निर्गम बताया गया है और गर्भ धारक भग्न में विस्तृत बनाना चाहिये। चारों सभी दिशाओं में स्थित दीवान चार पदों में बनानी चाहिये। भग्न इसका ऊर्ध्व-भाग कहता हूँ, वह दुगुना होता है। वेदी-बन्ध पाच घण्टों के प्रमाण से और नौ पदों में उन्नत जघा बनायी जाती है। पहिली भूमिका छै भागों से समुन्नत बनानी चाहिये और उमंग मध्य में दत्तपत्रा कपोतार्त्ता का प्राल्पन करना चाहिये। इसकी दूसरी भूमिका पाच पदों में बनानी चाहिये। इसके प्राथे सतम्भ का उच्छ्रान्त तथा धर्ष-व्यवस्थित कूट बनता है। अन्य तीनों भूमिकायें परस्पर प्राथे २ भाग से हीन बनायी जाती हैं। स्तम्भिका, कूट, भरण, शूरसेन और घटा तथा कलश की ऊचाई विद्वाना को पहिले के समान बनवानी चाहियें। जो नरपुत्रव भक्तियुर्वक इस विमान-नामक प्रासाद को बनवाता है, वह इस समार में भोगों को प्राप्त करता है।

॥ ५५-६४ ॥

पद्यः—अथ भगवान् विष्णुं को प्रसन्न करने वाले पद्य-प्रासाद का वर्णन किया जाता है। मोलह पदों में विभक्त चौकोर क्षेत्र में सलिलान्तर-भूपित कोणों का चार पदों से निर्माण करना चाहिये। दो पद वाला पञ्जर तथा गर्भ में चार पद वाले कोण समझने चाहियें। भाग के मोलह भग्न से उसके अन्त में सलिलान्तर का निर्माण करना चाहिये। नौ भागों से गर्भ और साठे तीन पद से भित्ति। ऊर्ध्व-भाग का वर्णन करता हूँ। वह इसमें दुगुना होता है। दूसरी भूमिका पाच भागों में उन्नत समझनी चाहिये। परस्पर प्राथे पद से हीन दोनों भूमिकायें होती हैं। इसकी स्तम्भिका, कूट, भरण, शुकनासा, शूरसेन, घटा और कलश के विस्तार पहिले के समान होते हैं। जो व्यक्ति इस पद्य-नामक प्रासाद को भक्ति-पूर्वक बनवाता है, वह श्रीपात भगवान् विष्णु के समान लक्ष्मीवान् तथा भूमि-भूषण होता है ॥६४कु-३० ॥

महा-भद्र —अथ महा-भद्र-नामक अति सुन्दर प्रासाद का वर्णन करता हूँ। इसकी म पदों में अक्षित चौकोर क्षेत्र में चार भग्न वाले कोण और ढाई भग्न वाले प्रत्यंगक बताये गये हैं। सब दिशाओं में स्थित शालायें पाच पद में बनानी चाहियें। पाद कम एक भाग के विस्तार से सनितान्तर का निर्माण करना चाहिये। १३ पदों में गर्भ और चार पद से दीवालें होती हैं। अब इसके ऊर्ध्व-भाग का वर्णन करता हूँ, वह दुगुना होता है। वेदी चार पदों की ऊचाई से

और जघा आठ भाग वाली होती है। पहिली भूमिका मान भाग की ऊचाई से बनाई जाती है। इसमें मध्य में अन्तरपत्र-युक्ता-नपोनाली तीन पद के प्रमाण से बनाई जाती है। इसकी दूसरी भूमिका माडे छै पदों से बनाई जाती है। तदनन्तर इसके ऊपर अन्य तीनों भूमिकायें एक २ भाग विहित होना हे। पत्र-पत्रिका के साथ तीन भागों भी ऊचाई में घटा बनाई जानी है। स्वम्भिका कूट भरण, शुकनासा, गूरलेनरु, कलन एव कुम्भ आदि उन व ये मय पूर्ववत् होते हैं। जो मनुष्य भक्ति पूर्वक इस महाभद्र प्रासाद का निर्माण करवाना है, वह स्वर्ग में कामदेव की आज्ञा से सुरनारियो के द्वारा मेविल किया जाता है ॥ ७१-७६½ ॥

श्री-वर्धमान —अब इस समय श्री-वर्धमान का लक्षण कहा जाता है। चौबीस पद विभाजित चौकोर क्षेत्र में छै भाग वाले कोण और नौ भाग वाली शालायें बनानी चाहियें। और यहा पर शालाओं का निर्गम ढाई पद से बनाना चाहिये। वहा पर सलिलान्तर का निर्माण कोण और शाला के मध्य से करना चाहिये। डेढ़ भाग में विस्तृत और एक माग में प्रविष्ट वह होता है। कोण के मध्य में सलिलान्तर को एक एक भाग के प्रमाण से बनाना चाहिये। नव-भाग से निमित्त शाला के एक भाग में निर्गत और दो भाग में विस्तृत दो प्रत्यग बताये गये हैं। चौदह पद वाला गर्भ और पाच पद वाली दीवाल बतायी गई है। अब ऊर्ध्वमान का वर्णन करता हू। वह दुगुना होना है। छै पद की ऊचाई से वेदिका और ग्यारह पदों में जघा बनाई जाती है। इस की पहिली भूमिका सात अग में उन्नत बनानी चाहिये। दूसरी भूमिका पादकम सप्त भागों में इष्ट होती है। तीसरी भूमिका पाद महित छै पद से बनती है, और पाद कम छै भाग से चौथी भूमिका बतायी गई है। प्रत्यक भूमिका में एक एक भाग से प्रवेश बनाना चाहिये। घटा की ऊचाई सपाद पाच भागों से बनाई जानी चाहिये। तीन भागों की ऊचाई में उम व ऊपर कलन होता है ॥ ७६½-८८ ॥*

प्रषिषीजयः—वाल-पजरो का निर्माण दो भागों के विस्तार से करना चाहिये। तीन भाग से उन्नत और छै भाग में विस्तृत शाला बनाई जानी चाहिये।

*टि० आगे का लगभग १ पन्ना गलित है अत इस प्रासाद का पूर्ण लक्षण अप्राप्त है, साथ ही साथ महापद्य तथा पञ्चशाल—इन दोनों के आगे के भी लक्षण गलित हैं।

कोण के दोनों प्रत्यगो और शान्ता के दोनों प्रत्यगो के कक्षान्तर में एक भाग के प्रमाण में मलिनान्तर रा निर्माण करना चाहिये । इस का गर्भ और भित्ति प्रमत्त दन भागों में और छे पदों में बनाना चाहिये । घण्टा, बलदा, सुवनासा आदि अन्य अवयव तथैव निर्मेय हैं । कूटों में अक्षकृत भूमिवायें बनानी चाहिये और सुवनासा आदि पहले के समान । अन्य शेष प्रासाद के आधे से बनाना चाहिये । घटा को तो सहत एव दलक्षण बन्धनों से गोभित निर्माण उचित है । कूटों में यही निर्माण किया जाता है । सम्पूर्ण प्रासाद की सिद्धि के नियं भद्रों में भी वैसे ही रचना करनी चाहिये । जी राजा इम पृथ्वी-जय नामक प्रासाद का निर्माण करवाना है, वह सात समुद्रों से गोभित इग निखिल पृथिवी का भोग करता है ॥ *११६-१२६ ॥

इस प्रकार से शुभ लक्षणों से युक्त दन बारह मुख्य प्रासादों का वर्णन किया गया । अतः इन वावाट-सन्नक प्रासादों का ज्ञान सम्पादन करके स्वपति राजाओं में पूजा प्राप्त करता है । १२७



*टि० दद के उपरान्त ११८ तक यतः इलोक अप्राप्य ये, अतः तदनुसार यह भ्रम किया गया है ।

अष्टम पटल

भूमिज-प्रासाद

टि० भूमिज का अष्टम अंश भूमिहार सगत है, अतः ये प्रासाद बंगाल बिहार-
मण्डलीय हैं ।

अथ भूमिज-प्रासाद-लक्षण

चतुरथ-भूमिज प्रासादः—अथ क्रम-प्राप्त विमानो वा लक्षण कहता हू । इन गोल, चौकोर प्रासादों का किन्ही का अनुपूर्वश वहा पर एक भाग स निर्गम बनाया जाता है । फिर इनमे यह निर्गम वृत्त के मध्य में अधिष्ठित बनाया जाता है । दश भागों में विभाजित चौकोर क्षेत्र में चार भूमिकाओं से युक्त इस के छद का लक्षण कहा जाता है । निपथ, मलयान्तल, माल्यवान् और नवमाली—ये चार चौकोर प्रासाद होते हैं ॥ १-४ ॥

निषयः—उन में निपथ का वर्णन किया जाता है । प्रथम अवयव शास्त्रानुकूल तो हैं ही—ये मत्र विस्तार और आयाम में बताये गये हैं । भद्र पाँच अश से विस्तृत बताया गया है । इस के भद्र के निर्गम पादक्रम एक भाग से बनाने चाहिए । उसकी पल्लविना पाद के एक भाग में विस्तृत करनी चाहिये । एक भाग के विस्तार और निर्गम में वर्णिका का निर्माण करना चाहिये । वहा पर प्रत्येक भद्र अर्ध भाग में निर्गत बनाना चाहिये । प्रत्येक भद्र का विस्तार पादक्रम दो भाग में होता है । छै भागों से गर्भ और उसकी दीवाल दो भाग वाली होती है । तल-च्छन्द का लक्षण वर्णित किया गया । अथ ऊर्ध्व-मान बताया जाता है । वह विस्तार से चार भाग अधिक दुगुना होता है । इसका वेदो-बन्ध दाईं भाग से उत्पन्न होता है । पाचवें अर्धे भाग में साथ दोनों भागों का विभाजन करना चाहिये । दो भाग से कुम्भ और एक भाग से क्लेश बताया गया है । अर्धे भाग से अन्तरपद्म और कपोताली तो एक भाग वाली । इस प्रकार से अर्ध-पचम भागों से वेदिका-बध बताया गया । इसी प्रमाण से उच्छ्रान्तक युक्त जघा होती है । पहिली भूमिका की ऊंचाई चरडिका के सहित विनिर्मेय है । इसकी दूसरी भूमिका अर्ध-पचम-भागिका बताया गयी है । कुम्भ-उच्छ्रालक-सहित जो पहले विहित है, वह भी उसी प्रमाण में कूट की भी ऊंचाई होती है । प्रासाद की तीसरी भूमि चतुरगिका बनानी चाहिये । चौथी भूमि भी ग्रन्थानुकूल हो । उच्छ्रालक-सहित कुम्भ कूट की ऊंचाई भी पहले के समान हो । एतद् अथ में वेदी और साढ़े पाच से स्वन्ध का विम्बुति बनायी गयी है । अन्य अवयव भी

तथैव बन्ध्य हैं। पाच भाग से विस्तृत तल में जो शाला बतानी गयी है, उसके स्कन्धादि स्थान भी करणीय है। भूमिकाद्यो के प्रवेश क्रमशः रेखा-पक्ष से करने चाहिये। मूल से लगा कर स्कन्ध-पर्यन्त घटा-निर्माण अनेक्य है। इस प्रकार का सुन्दर प्रासाद-विस्तार होता है। अन्य जो होता है वह शाला के प्रमाण से बनाया जाता है। अन्य जो विस्तार है, उसको छे भागों से विभाजित करना चाहिये। ऋठ प्रवेश चारों तरफ से एक भाग से होता है। ऋठ-वृत्त-रचना चार भाग के विस्तार से होती है। वटा पर घटा की ऊँचाई तीन भागों से विभाजित करना चाहिये। फिर उस घटा की ऊँचाई से विद्वानों को पयन्शीर्ष बनाना चाहिये। ऊँचाई से डेढ़ भाग से विस्तृत क्लेश होता है। शिखर से तीन घट-हीन सर्वत्र शुक्नासिका बनायी जाता है। इस प्रकार तीन अक्ष वाला, एक चार भूमि वाला, यह नियम-नामक प्रासाद माना गया है। यह सभी देवताद्यो की विभूति के लिये बनाना चाहिये ॥ ५—२४ ॥

मलयट्टि — अथ मलयट्टि-प्रासाद का लक्षण कृत्वा । द्वादश अक्ष विभाजित चौकोर क्षेत्र में जलमारों के साथ दो भाग वाले कर्ण बनाने चाहिये । पाच भागों से शाला और डेढ़ अक्ष वाला प्रतिरथ होता है । उस शाला और कर्ण इन दोनों के मध्य में सलिलान्तर सहित बनाना चाहिये । प्रतिरथ के निर्गम भी बन्ध्य हैं, तथा आधे भाग के प्रमाण से विनिर्गम बनाना चाहिये । अन्य सब पूर्ववत् । पूर्ववत् वे जो वारह भाग है, उनको दस भागों से विभाजित करना चाहिये । पहिली भूमिका की गर्भ-भित्ति तथा जघा की ऊँचाई और वेदी-बन्ध की ऊँचाई पूर्व-प्रमाण से बनाना चाहिये । दोनों शालाद्यो की मध्य-स्थिता पल्लविना का अन्त तो दस भागों से विभाजित करना चाहिये । पहिली भूमि में लेकर स्कन्ध-पर्यन्त जितनी ऊँचाई होती है वह प्रथम प्रतिपादित वारह भागों से बनानी चाहिये । फिर उसके साठे उन्नीस भाग से विभाजित करना चाहिये । तदनन्तर दूसरी भूमिका की ऊँचाई उनके द्वारा एक भाग वाली होती है । तीन अन्य भूमिकायें पद के एक पाद से हीन क्रमशः बनानी चाहिये । एक भाग से वेदिका की ऊँचाई तथा शाला नागरी शैली में बनानी चाहिये । प्रथम भूमिका के ऊपर माला के शूर-मेतक तथा कोण और प्रतिरथ जो होते हैं, वे सब पाच भाग उत्तर बताने गये हैं । स्तम्भ और उच्छालक के मध्य से उन में उनी प्रकार छूटती ऊँचाई आधे से बनानी चाहिये । इसी प्रकार अन्य भूमियों में विधान है । स्कन्ध के विस्तार की रेखा से घटा के साथ भू-प्रवेश बताया गया है । रक्षा और शुक्नाना की

ऊचाई पूर्ववत् होती है। इस प्रकार से यह मलयान्द्रि-नामक यह शुभ-लक्षण प्रासाद बताया गया है। जो इसको बनवाता है, उससे सब देवता तुष्ट होते हैं, और वह वर्ष-कोटि-महस्र स्वर्गलोक में भोग करता है ॥ २४½—३३½ ॥

माल्यवान्—अब माल्यवान् नामक प्रासाद का यथावत् लक्षण कहा जाता है। साढ़े पन्द्रह अशो से चार वर्ष विभाज्य है। दो भाग वाले वर्ष और पाच अश से विस्तृत शाला बनानी चाहिये। कर्ण के निकट पादकम दो अश से प्रतिरथ होते हैं। शाला के दोनों पादवों पर डेढ़ भाग वाले दो पञ्जर बनाने चाहिये। पञ्जर शाला से अलग अन्य निर्माण विहित है। जो भाग के प्रमाण से होनी है और जो शाला की पल्लवी होती है, उसका निर्गम आधे भाग से बताया जाता है। जो साढ़े पन्द्रह भाग बताये गये है, वे सब यथावत् कल्प्य हैं। तदनन्तर गर्भ-भित्ति-विस्तार तथा खुरखरडिका, जघा का अर्धप्रदेश, पहिली भूमिका और रेखा की ऊचाई पहिले के समान होती हैं। अब जो ऊपर का विभागीकरण है, वह पाच भाग की ऊचाई में दूसरी भूमिका होंगी है। अन्य तीनों भूमिकायें क्रमशः पद के एक पाद से विहीन बतायी गयी है। वास्तुशानियों को डेढ़ अश से वेदिका की ऊचाई करनी चाहिये। स्कन्ध का विस्तार रेखा, घटा और कलग, शाला में धूरसेन, स्तम्भ, बूट आदि की रचना तथा गुक्नासा की ऊचाई ये सब पहिले के समान बनाये जाते हैं। इस प्रकार से यह माल्यवान् नाम का प्रासाद बताया गया है। जो इस प्रासाद का कारक होता है उस की सब मिद्धिया होती है, उसका निवाम शिव-लोक में होता है और वह कल्पायु होता है ॥ ३३½—४३½ ॥

नवमालिक—नवमालिक-सज्ञक प्रासाद का लक्षण कहा जाता है। अठारह पदों से विभक्त चौकोर क्षेत्र में जलभागों के साथ कर्ण दो भाग वाले बनाने चाहियें। पाच भागों से शाला होती है और पादवों पर सलिलान्तर-मुक्त दो बाल-पञ्जर पाद-सहित दो भाग वाले बनाने चाहियें। कर्ण के निकट दो प्रतिरथ पादकम दो अशों के प्रमाण से बनाने चाहियें। वे दोनों सलिलान्तर महित बनाये जाते हैं। बाल-पञ्जर और प्रतिरथ के मध्य में डेढ़ भाग वाले दो पञ्जर बताये गये हैं। प्रतिरथ, पञ्जर अथवा बाल-पञ्जर शाला पल्ल-विका से लगाकर, ये जो सब होते हैं, उनका अलग अलग आधे भाग के प्रमाण से निर्गम होते हैं। जो अठारह भाग बताये गये है उसको वास्तु-तत्त्वज्ञ स्वपति दश भागों से विभाजित करे। गर्भ, भित्ति और वेदिका और जघा की ऊचाई

आदि भूमि की ऊचाई उसी के समान शिखर की ऊचाई आदि इस प्रासाद में विद्वानों ने पहले के समान बताया है। पादक्रम पैंतीस भागों से शिखर बनता है। तदनन्तर दूसरी भूमिका पाच पदों से उन्नत बनानी चाहिये। शेष अन्य सब भूमिकाये पद के एक पाद से विहीन होती हैं। वेदिका की ऊचाई पाद-क्रम दो भागों से बताई गयी है। तदनन्तर स्तम्भ का विस्तार, रेखा, घटा और कलश, शाला में शूरसेन तथा स्तम्भ और कूट आदि की रचना, शुक्रनासा की ऊचाई और भूमिकाओं का प्रवेश यहाँ पर पहिले के समान बताया गया है। जो व्यक्ति भक्ति-पूर्वक इस नव-मासिक प्रासाद को बनवाता है, उससे देवता परितुष्ट होते हैं और उसकी समृद्धिया होती है ॥ ४७½—४९½ ॥

कुमुदादि-सप्त-वृक्ष-जाति-प्रासाद —अब वृक्ष-जाति-प्रासादों का वर्णन किया जाता है। यह वृक्ष-प्रासाद सब देवों के प्रिय, पुर के भूषण, कल्याणों का एक ही आश्रय और यशों की भी राक्षिणा तथा मनुष्यों को मुक्ति देने वाले बताये गये हैं—उन्में कुमुद, कमल, कमलोज्ज्व, किरण, मत्त-शृंग, निरवद्य, सर्वांग-मुन्दर—ये सात वृक्ष-जाति प्रासाद होते हैं ॥ ४९½—६२ ॥

कुमुद —अब न अधिक विस्तार से, न संक्षेप से, इनका लक्षण बताया जाता है। वहाँ पर पहला कुमुद-नामक प्रासाद सर्वानन्द कृत बताया जाता है। विस्तार और आयाम से समान दश भागों में विभक्त चौकोर क्षेत्र में ६ पदों से गर्भ होता है। वहाँ पर शेष ५ सं अन्य अवयव विहित हैं। तदनन्तर कर्ण-सूत्र से वहाँ पर वृत्त का समालेखन करना चाहिये। दिशाओं और विदिशाओं में मलितान्तर-भूषित आठ कर्ण होते हैं। चारों तरफ भूमि पर्यन्त यह दश पदों से होता है। वेदी-वन्द्य का निर्माण ढाई पद से करना चाहिये। अन्य निर्माण भी पदों से विभाजित करना चाहिये। कुम्भक भी तथैव कल्प्य है। आधे भाग में अन्तःपत्र और एक भाग वाली कपोताली बनानी चाहिये। इस प्रकार यह वेदी-वन्द्य बताया गया है। जघा की ऊचाई भी तथैव विहित है। उच्छ्रान्त-महित तत्र कुम्भ की रचना साठे पाच भागों में बनानी जानी है। तीन भागों से लक्षित कूट का निर्माण प्रथम भूमिका में होता है। प्रासाद में ऊचाई को पन्द्रह भागों में विभाजित करना चाहिये। वहाँ दूमी भूमिका पाच प्रग की ऊचाई में करनी चाहिये तथा ऊपर में आधे में उच्छ्रान्त एव स्तम्भों के द्वारा कूट की ऊचाई होती है। पाद क्रम पाच भागों से तीसरी भूमिका की रचना होती है। चौथी भूमिका को साठे पाच भागों में। यहाँ पर कूट और स्तम्भ-

घादि की रचना दूसरी भूमिका के समान होती है। वेदी एक भाग से उन्नत बनानी चाहिये और छै पद में स्कन्ध का विस्तार होता है। पङ्गुण-मूत्र से वेणु-कोष का समालेखन होता है। प्रासाद के पाच अंश से घटा की ऊँचाई करनी चाहिये। तदनन्तर घटा की ऊँचाई उसके तीन भागों से विभाजित करनी चाहिये। इसका कण्ठ, ग्रीवा, अण्डक एक भाग से बनाने चाहियें। चारों तरफ से एक भाग से निर्गत छै भागों में विभक्त घटा के चार भागों में विलुप्त कण्ठ की दो घटायें बनानी चाहियें। घटा की ऊँचाई के आधे भाग में पञ्च-शीर्षक का सन्निवेश करना चाहिये। घटा की ऊँचाई के समान कुम्भ में बीज पूरक की ऊँचाई होती है। कलश आदि का निर्माण भी वैसे ही है। जो व्यक्ति प्रेम-पूर्वक इस कुमुद-नामक प्रासाद का निर्माण करवाता है, वह जगत्पति भगवान् शिव के शुभ भवन में आनन्द करता है ॥ ६३-७६ ॥

कमल — अब कमल-नामक प्रासाद का वर्णन करूँगा। दश भागों में विभाजित चौकोर क्षेत्र में तदनन्तर कर्ण के आधे मूत्र से वहाँ पर वृत्त का समालेखन करना चाहिये। पाच भागों से विस्तीर्ण चार भद्र बनाने चाहियें और उनका न्यास सुरेन्द्र, यम, वरुण और कुबेर की दिशाओं (पूर्व, दक्षिण, पश्चिम और उत्तर) में क्रमशः होता है। पल्लविका का तो विस्तार भाग के एक पद से होता है। वृत्त के बाहर से भद्रों का निर्माण एक भाग से बनाने चाहियें। शाला के प्रत्येक भद्र को कणिका के आधे से निर्गत बनाना चाहिये। पादक्रम तीन भाग से वृत्त का विस्तार दिया जाता है। दो भाग के विस्तार और आयाम वाले मध्यम स्थित दो स्तम्भ होते हैं तथा परिवर्तना से सन्निलान्तर सहित दो कोण बनाने चाहिये। पूर्वप्रासाद के समान ही गर्भ और द्वीवालों बनानी चाहिये। देश-वध से लगाकर कुम्भ तक इस के मध्य भाग, कूट समान बनाने चाहियें। प्रथम भूमि से लगाकर दूसरी भूमि तक ऊपर शालाओं में शिल्लिष्ट एवं उत्तम दूरमेन का विधान करना चाहिये। कोण और प्रतिरथादिकों में कूट और स्तम्भ आदि के न्यास विहित हैं। शिखर के तीन भाग कम शुकनासा की ऊँचाई बताई गई है। जो राजा इस कमल-नामक प्रासाद को बनवाता है, वह राजा नैलोवध में कमलाधीश भगवान् विष्णु के समान विजयी होता है ॥ ७६ ॥— ८६ ॥

कमलोद्भव — अब इस के बाद कमलोद्भव प्रासाद का ठीक तरह में वर्णन दिया जाता है। इस कमलोद्भव प्रासाद में सदा लक्ष्मी-पति भगवान्

विष्णु सदा विश्राम करने हैं। चौदह अंशों से चौकोर क्षेत्र में यथाशास्त्र भद्र पाँच पद बना होता है। दो भाग के आयाम और विस्तार वाले प्रतिरथ बनाने चाहिये। कोणादि-विनियोग यथा-शास्त्र है। वृत्त के मध्य में पल्लविका का निर्णय बनाना चाहिये। शान्त का विभाग आदि करके सलिलान्तर होता है। उसे विद्वानों को दो अंगुल बना अथवा तीन अंगुल वाला बनाना चाहिये। इस प्रामाद का दस पदों से विभाजन करना चाहिये। गर्भ पहिले के समान और पहिले के ही समान दीवालें भी बनानी चाहियें। पहिले के समान ही खर तथा दण्डी होती है और पूर्ववत् जघा, कूट, प्रथम भूमिका और शिखर की ऊँचाई के बीच अंग अर्ध है। तदनन्तर दूसरी भूमि पाँच अंश के प्रमाण में बनानी चाहिये शेष अर्ध तीन भूमिकाएँ पाद पाद में हीन बनानी चाहियें। एक भाग के प्रमाण में वेदी और रेखावध से यहाँ पर भू-प्रवेश तथा घटा और स्तम्भ आदि का विस्तार पहले के समान माना गया है। साथ ही साथ कूट, स्तम्भ आदि तथा शुकनासा की ऊँचाई भी पहिले के समान। जो मनुष्य इस पान्त (मनोश) कमलोद्भव-नामक प्रामाद का निर्माण करवाता है, वह प्रत्येक जन्म में समस्त जग का अधिपति होता है ॥ ८६½—१००½ ॥

किरण — अथ समागत किरण नामक प्रामाद का लक्षण कहता हू। यथाशास्त्र विन्त चौकोर क्षेत्र में कल्पन विहित है। उनको फिर दस भागों से विभाजित करना चाहिये। यहाँ पर गर्भ और दीवालें पहिले के समान निर्माण करनी चाहियें और पहिले के ही समान खुरवरण्डी और जघा और वृट की ऊँचाई होती है। शिखर की ऊँचाई भी पूर्व के समान रही गई है। उस की पादरुम चौबीस भागों से विभाजित करना चाहिये। वहाँ पर दूसरी भूमिका पाँच भागों के प्रमाण से बनानी चाहिये। इस की अर्ध चार भूमिकाएँ तो फिर प्रथम पाद कम एक पद हीन होती हैं। पाद महित एक अंश में मनुष्य इस की वेदिका बनानी चाहिये। शुकनासा की ऊँचाई शाला, स्तम्भ, कूट के विभाग, रेखा, स्तम्भ-विस्तार तथा घटा और कुम्भ आदि भी पहिले ही के समान बनाने चाहियें। प्रत्येक भूमिका में द्राविड कूट बनाने चाहियें। भगवान् दिव, हरि भगवान् विष्णु तथा हिरण्यगर्भ भूतनावन ब्रह्मा तथा सूर्य—इन्हीं चार देवताओं के नियम यह किरण नामक प्रामाद बनाना चाहिये और अर्ध के लिये यह कभी भी नहीं बनाना चाहिये। जो राजा इस किरण-नामक प्रामाद को बनवाता है, वह सूर्य के समान दुस्मह-प्रताप वाला समार में तेजस्वी होता है ॥ १००½—१०५ ॥

शत-शृंग.—अत्र शतशृंग नामक शुभ-लक्षण प्रामाद का वर्णन करता है। यह प्रामाद सब देवों का और विशेष कर शिव का प्रिय माना गया है। उन्हीं अशो से विभाजित चौकोर क्षेत्र में वर्ण के आधे मूत्र से वृत्त की रचना करनी चाहिये। दो भाग वाले वर्ण और पाच भाग वाली शाला बनानी चाहिये। इस की शाला और पल्लविका वृत्त के मध्य भाग से निकली हुई होनी चाहिये। दो भाग आयाम और विस्तार वाले दो दो प्रतिरथ बनाने चाहियें। कोण और शाला के वृत्त-मध्य से अन्य निर्मिति अपेक्ष्य है। शाला, कोण और प्रतिरथों के अन्तर्भाग में सलिलान्तर का निर्माण करना चाहिये। उन्नीस भागों को फिर दस भागों से विभाजित करना चाहिये। गर्भ, भित्ति, खुर-वरिण्डका, जघा की ऊंचाई भूमिका की ऊंचाई और शिखर की ऊंचाई में सब पहिले के समान बनानी चाहिये। तदनन्तर प्रथम भूमिका से गगन पट्टी-पयत शिखर की ऊंचाई पाद कम अट्टाईस भागों से विभाजित करनी चाहिये उस की दूसरी भूमिका पाच पदों की ऊंचाई से बनानी चाहिये। भूमि की पाच रेखाय तो पद के एक पाद में उन्नत करनी चाहियें। विशेषज्ञ लोग इस की वेदी डेढ भाग ऊंचो बनाते हैं। इस की शाला तथा स्तम्भ, कूट आदि के विभाग शुक्लनामिका आदि की रचना, ये सब पहिले के समान करने चाहिये। जो व्यक्ति शतशृंग-नामक इस मनोरम प्रामाद को बनाता है, इस के बनाने वालों और बनवाने वालों अर्थात् वर्तों एक वारक—य दोनों ही जगत्-प्रभु त्रिपुर-ट्रेपी भगवान् शिव के निश्चय ही गणनायक होते हैं॥

॥१०६—१२०६॥

निरवद्य —अत्र निरवद्य-नामक प्रासाद का लक्षण बरूंगा। वह ज्येष्ठ मध्य और वनिष्ठ भेद से तीन प्रकार का होता है। चालास हाथ वाला ज्येष्ठ, तीस हाथ वाला मध्य और बीस हाथ वाला वनिष्ठ प्रासाद बतलाया गया है। बीस पदों से विभाजित चौकोर क्षेत्र में वर्ण के आधे मूत्र से वृत्त की रचना करनी चाहिये। वृत्त के मध्य में पाच पदों से शाला-पल्लवी का निर्माण करना चाहिये। शाला का विभाग पूर्वतत् होता है। इन दोनों शालाओं के कोण कोण पर फिर यथा भाग के आयाम (नम्बाई) और विस्तार से छे वर्ण होते हैं। वृत्त के अन्दर सलिलान्तरों का निवेश बनाना चाहिये। फिर तदनन्तर दस भागों में विभाजित करना चाहिये। भूमिका के भागों को छोड़ कर शेष से गर्भ-गृह आदि और उन्नी के समान शिखर की ऊंचाई पूर्ववत् बनानी चाहिये। उस को साठे इकतीस भागों से फिर विभाजित करना चाहिये। दूसरी

भूमिका को पाच पदो से उन्नत करना चाहिये । उस की अन्य छै भूमिकार्ये पद के एक पाद भाग से ही हीन होती हैं । पादकम तीन पद के प्रमाण से पेदी का निर्माण शिल्पी करता है । स्तम्भ, कूट आदि, शालाओ के विन्यास, धूरसेनक मुकुनामा की ऊचाई और घटा और कलस आदि ये सब पूर्ववत् बनाने चाहिये । जो बुद्धिमान् इस निरवद्य नामक प्रासाद को बनवाता है, वह ब्रह्मादिको के लिये भी सुदुर्लभ परम स्थान को प्राप्त करता है ॥ १२० $\frac{1}{2}$ —१३० ॥

सर्वाङ्ग-सुन्दर :—अब सर्वाङ्ग-सुन्दर नामक सुन्दर प्रासाद का वर्णन करता हू । इसे भुक्ति और मुक्ति का देने वाला तथा भुवन-मडन बताया जाता है । चौबीस भागो मे विभाजित चौकोर क्षेत्र मे दो भाग के विस्तार वाले कर्ण तथा पाच भाग वाली एक माला होती है । वृत्त के अन्त प्रदेश मे पल्लवी का निर्माण करना चाहिये । शेष शालाओ मे पूर्ववत् । कर्ण और शाला इन दोनो के मध्य मे तीन २ प्रतिरथ होते हैं । वृत्त के मध्य मे दो भाग की लम्बाई और विस्तार की परिवृत्ति से ये पुनः निवेश्य हैं । शाला, वर्ण और प्रतिरथ के प्रान्तो मे सलिलान्तर का निर्माण करना चाहिये । फिर सत्ताईस भाग चिल्पियो के द्वारा विभाजित क्रिये जाते हैं । गर्भ-भित्ति आदि, वरडिका और जषा आदि तथा भूमिका की ऊचाई पूर्ववत् बनानी चाहिये और शिखर की ऊचाई भी पहिले के समान । तदनन्तर शिखर की ऊचाई को पँतीस भागो से विभाजित करनी चाहिये । इसकी दूसरी भूमिका पाच पद की ऊचाई वाली बनाई जाती है । इसकी शेष सात भूमिकार्ये पद के एक पाद से विहीन होती है । वेदिका की ऊचाई दो भाग के प्रमाण से बनवानी चाहिये । भूमिकाओ का प्रवेश रेखा-वश से करना चाहिये । इसका शेष निर्माण-कार्य पूर्ववत् बनाना चाहिये और इसी प्रकार स्तम्भ, कूट आदि का भी विधान है । जो व्यक्ति इस सर्वाङ्ग-सुन्दर नामक प्रासाद को बनवाता है, वह स्वंग मे स्वंग की सुन्दरियो के विपुल भागो को प्राप्त होता है ॥ १३१—१४० $\frac{1}{2}$ ॥

भूमि-जातिक-अष्ट-शाल-शालीक-प्रासाद —अब भूमिजातिक अष्ट शाला-प्रासादो का वर्णन करता हू । उनमे स्वस्तिक, वज्र-स्वस्तिक हर्म्यतल, उदयाचल, गधमादन—ये पाच प्रासाद बताये गये हैं । अब उनमे पहिले शुभ लक्षण स्वस्तिक नामक प्रासाद का वर्णन करता हू । विस्तार और आयाम से बराबर चौकोर क्षेत्र मे कर्ण के आगे मूत्रपात से इसका समवृत्त लिखना चाहिये । वर्तुल क्षेत्र वा विभाजन अष्टशालीस पदो से करना चाहिये ।

चार पद के विस्तार से आठ शालायें बनानी चाहियें । वृत्त-सूत्रानुकूला पल्लवी, पुनः बाहर से भद्र तथा कर्णिका समझनी चाहियें । अब ऊर्ध्वमान का वर्णन करता हूँ । दो भागों से ऊँचा वेदा-बन्ध बनाना चाहिये । उसको पाच भागों से विभाजित करना चाहिये । वहा पर कुम्भक होता है । पाद सहित एक भाग से तो ममूरक बनाना चाहिये । आधे अश से अन्तर पत्र फिर तदनन्तर कपोताली पाद सहित एक भाग से होती है । चार भाग से जघा होती है, वह तलकुम्भ और उच्छालक इन दोनों से संयुक्त एव शुभ लक्षण होती है । बरडिका सहित प्रथम भूमि दो भागों के प्रमाण से बनानी चाहिये । व्यास का निर्माण दस पदों से सम्पादन कर फिर बारह पदों में ऊँचाई बनानी चाहिये । वहा पर छै पद के प्रमाण से विशेषज्ञ लोग स्कन्ध बनाते हैं । पद्गुण सूत्र से ही वेणुकोष का समालेखन करना चाहिये । बारह अश से जो ऊँचाई होती है, उसको पाच भागों में बाट कर उनसे दूसरी भूमि बनाई जाती है । दूसरी अन्य तीन भूमिकायें पद के एक पाद से उन्नत बनानी चाहियें । गर्भ भी बनाना चाहिये और भूमिकाओं का प्रवेश भी तदनन्तर डेढ़ भाग की ऊँचाई वाली वेदिका बनानी चाहिये । घटा पाद कम दो पद वाला होती है । उसको तीन पदों से विभाजित करना चाहिये । एक पद से कठ की ऊँचाई होती है और एक भाग की ऊँचाई वाली शीवा होती है । उसमें मुमनोरम अडक एक भाग के निर्माण से बनाना चाहिये । अमलसारक सहित कूर्पर का निर्माण डेढ़ भाग से किया जाता है । साढ़े चार भाग से घटा का विस्तार करना चाहिये । उसको फिर छै अशों से विभाजित करना चाहिये । कन्द-विस्तारानुरूप अन्य कल्पन हैं । कलश की ऊँचाई डेढ़ भाग की होती है और उसके आधे से गिखर की । तीद भाग से शुक्नासा का विधान होता है । अथवा विस्तार से गर्भ के प्रमाण में वह आठ अश से हीन होती है । उसके ऊपर शूरसेन का सन्निवेश होता है । पहिली भूमिका से दूसरी भूमिका के समान वह ऊपर से शाला विस्तार के समान ये तीनों शूरसेन बताये गये हैं । ग्राह-प्रास-सुशोभित आठ नागरिक शालायें होती हैं । जो धन्य व्यक्ति इस शुभ स्वस्तिक नामक प्रासाद को बनवाता है, वह प्रत्येक जन्म में शुभ और ऐश्वर्य का भाजन होता है । १४०½—१६१½ ।

वध-स्वस्तिक .—अब इसके बाद वध-स्वस्तिक नामक प्रासाद का वर्णन करूँगा । यह प्रासाद लक्षण युक्त इन्द्र आदि देवों का प्रिय माना गया है । पूर्वोक्त स्वस्तिकादि लक्षण यहाँ भी अनुकरणीय है । भद्र म तीदणाय

सुमनोरम शृंग देना चाहिये । सर्वलक्षण-युक्त मडप का निर्माण सम्मुख करना चाहिये । इस प्रकार से इस वज्र-स्वस्तिक नामक प्रासाद का वर्णन किया गया है । जो धर्म्य व्यक्ति इस सर्वमनोरथ-पूरक इन प्रासाद का निर्माण करवाता है, वह सुरांगनाओं का भोग्य बनाता है और वह ऐन्द्र पद (इन्द्रासन) का भोग करता है । १६१½—१६५½ ।

हर्म्य तलः—अब इस के बाद भू-मडन हर्म्यतल-नामक प्रासाद का वर्णन करता है । विस्तार और लम्बाई में समान चौकोर क्षेत्र में कर्ण के अर्धे सूत्रानु में उस में वृत्त का समालेखन करना चाहिये । फिर उस वृत्त को चौसठ पदों से विभाजित करना चाहिये । फिर वृत्त पर चार पद के विस्तार से आठ शालाओं का निर्माण करना चाहिये । वृत्त सूत्र से पल्लवी, भद्र और कार्णिका बनाना चाहिये । दोनों शालाओं के मध्य से दो दो वर्ण बनाने चाहिये और वे सलिलान्तर-भूषित दो भाग के आयाम और विस्तार से होते हैं । परस्पर परिवर्तन से मोलह कोणों की रचना करनी चाहिये । स्वस्तिक प्रासाद में प्रतिपादित पूर्व प्रमाण से गर्भ, दीवाल और वेदी तथा जघा और प्रथम भूमिका बनानी चाहिये । वहा पर बारह अक्ष की जो ऊर्चाई बीस भागों से विभाजित होती है, वहा पर अष्टाईस भागों में विभाजित कर वहाँ पर प्रथम भूमिका बनानी चाहिये । दूसरी भूमिका पाच भागों से बनाई जाती है । अन्य पाच भूमिया अलग अलग पद के एक पाद से हीन होती है । वेदी दो भाग वाली बताई गई है । नागर-कर्माँ से युक्त चार मञ्जरिया बनानी चाहिये । उसी तरह फिर अन्य चार मञ्जरिया द्वाविड-कर्माँ से युक्त बनानी चाहिये । इस प्रासाद की घटा, स्कन्ध का विस्तार तथा स्तम्भिका और कूट के विभाग साथ ही माथ रेखायें पूर्ववत् बनानी चाहिये । जो व्यक्ति इस प्रासाद को बनाता है अथवा बनवाता है, वे दोनों ही नित्य आनन्द एवं सुख दायक शिवलोक को प्राप्त करते हैं ॥ १६५½—१७६ ॥

उदयाचल —अब इसके बाद उदयाचल नामक प्रासाद का वर्णन करूँगा । भुज-वर्ण सम शुभ चौकीर क्षेत्र में फिर वर्ण के अर्धे सूत्र से उसमें वृत्त का समालेखन करना चाहिये । अर्द्धा पदों में विभाजित क्षेत्र को मडलाकार बनवाना चाहिये । पूर्व दिशाओं में चार पद के प्रमाण से आठ शालाओं का विधान करना चाहिये । वृत्त सूत्र से पल्लवी और वाहर से भद्र तथा कार्णिका दोनों शालाओं के अन्य प्रदेश में तीन तीन कोणों की रचना करनी चाहिये । दो भागों के आयाम और विस्तार वाले सलिलान्तर से विभूषित चौकीर कोण

बनाने चाहिये। इनका परस्पर परिवर्तन कमजोर करना चाहिये। इर्साके बराबर प्रमाण से गर्भ और भित्ति, वेदिका और जघा तथा भूमि एवं शिखर का निर्माण पूर्ववत् प्रकल्पन करना चाहिये। यहाँ पर नागर कर्म से युक्त आठ मञ्जरिया होती है। वे रुद्र, ईश्वर से युक्त तथा जलधाराओं से सुनोभित होती है। घटा, कूट, रेखा, स्तम्भिकायें, शूरसेनक, स्वन्धविस्तार, शुक्नासा, वनश आदि स्वस्तिक प्रासाद में प्रातिपादित विधान से इस उदयाचल नामक प्रासाद को बनाना चाहिये। जो बारह अंग वाली ऊँचाई है, वहाँ पर बीस भागों से विभाजित होती है। प्रथम भूमिका पैंतीस भागों से विभाजित करनी चाहिये। वहाँ पर पहिली भूमिका पाँच भाग की ऊँचाई से बनानी चाहिये। तदनन्तर अन्य सात भूमिकायें विहित हैं। पुनः वेदिकादि अन्य कल्पन यथा प्रमाण निर्णय हैं। जो व्यक्ति भक्ति-पूर्वक इस प्रासाद को बनवाता है, वह सुरों के द्वारा भी दुष्प्राप्य शाश्वत पद को प्राप्त करता है ॥ १७७—१८८ ॥

गन्धमादन—अब प्रथमप्राप्त गन्धमादन प्रासाद का वर्णन किया जाता है। अपने लक्षण और प्रमाण से युक्त उसमें भूमि द्वाविड-कर्मों से युक्त आठ मञ्जरिया बनानी चाहिये। नाना प्रकार के कर्मों से युक्त भणिमय कूट बनाने चाहिये। स्थान स्थान पर शूरसेन आदि तथा सम्मुखीन तीन रेखायें होती हैं। शुक्नासा और घटा, स्वन्ध तथा शिखर, कूट तथा स्तम्भिका और कुम्भ पूर्ववत् परिकल्पित करने चाहिये। जो धन्य व्यक्ति इस पृथ्वी के अलवार गन्धमादन नामक प्रासाद का निर्माण करवाता है, वह विद्याधरो का अधिप श्रीमान् हो जाता है—इन में संशय नहीं। वह विविध भोगों का भोग करता है और देवज्ञाओं से सेवित होता है ॥ १८९-१९३ ॥

लाट-भूमिज-नागर पञ्च-विंशति रेखायें—ऊँचाई के विभेद से जो पञ्चीन रेखायें बताई गई हैं वे यथा-शास्त्र तनिन और नागर तथा भूमिज प्रासादों के अनुरूप अब यहाँ कही जाती हैं। तनिना अर्थात् लाट तथा नागर शैली के तीनों कूटक तथैव कल्प्य हैं। भूमि में सम्मुख भूमिज प्रासादों की भूमिकायें तथैव बनानी चाहिये। व्यास और ऋण इन दोनों के समान अथम और उत्तम शिखर का निर्माण करना चाहिये। उनकी संज्ञायें हैं—शोभना भद्रा मुहपा, मुमनोरमा, शुभा, सान्ता, कावेरी, सरस्वती, लोका, करवीरा, कुमुदा पश्चिनी, वनका, विस्टा, देवरम्या, रमणी, वसुन्धरा, हसी विशाखा, नन्दिनी, जया

विजया, सुसुखा, प्रियानता (२५ वी गलित)—ये पञ्चीस रेखायें बतवाई गई हैं ।
॥ १६४-२०० ॥

ये रेखायें बनाने वाले और बनवाने वाले दोनों के लिये शुभ फल देने वाली होती हैं । इस प्रकार चार चौकोर प्रासाद, सात वृक्षजातिक (गोत) प्रासाद और सात भूमिज प्रासाद यहां पर बताये गये हैं ॥ २०१ ॥



नवम पटल

मण्डप-विधान

१. द्विविध सामान्य मण्डप—
(अ) सवृत तथा (ब) विवृत
२. भद्र-भ्रादि-अष्ट-मण्डप

मण्डप-लक्षण

प्रासाद-न्यस्त-द्विविध-मण्डप—संवृत एव विवृत :—अथ प्रासाद मे स्थित आठ मंडपो का वर्णन करता हू । शुद्ध भाग वाला एक मुख्यक्षण प्रासाद-मण्डप-प्रकल्पन प्रथम विधान विहित है—संवृत (attached) हो या विवृत—व्यतिरिक्त (detached) हो । संवृत उसे कहते हैं जो चौकोर हो और विभागों से सघटित हो । व्यतिरिक्त (विवृत) उसे कहते हैं जो अपने विन्यास भागों से विघटित हो । गर्भ, प्रासाद गर्भ के समान, प्रयास्त माना गया है । इस प्रकार से प्रासाद मे मंडपो का सन्निवेश करना चाहिये । ज्येष्ठ, मध्यम और कनिष्ठ भेद दत्तपद-वास्तु मे मंडपो का विभाजन करें । उनमे भद्र, भदन, महेन्द्र, वर्धमान, स्वस्तिक, सर्वभद्रक, महापद्म और गृहराज—ये आठ यथार्थ-नाम मंडप बताये गये हैं । अथ इनका लक्षण कहता हू ॥ १—६ ॥

मद्र - प्रासाद (main shrine) से दुगुने अथवा पौन दो गुने से मंडप का विन्यास करना चाहिये । अथवा प्रासाद की ऊँचाई के समान मंडप का विस्तार करना चाहिये । और मंडप को शुकनासा से अन्वित और अलिन्दो से समन्वित बनाना चाहिये । अलिन्द आगे तो मद्र तरफ मे एक भाग से निकले हुए तथा मानानुसूल विस्तृत हो अथवा डेढ भाग से निकले हुए और एक भाग से विस्तृत हो । बुद्धिमान् को यथा-शास्त्र भागों से चारो तरफ से विभाजन करना चाहिये । वहा पर सन्तिलान्तरों से युक्त श्रंगों का दो भाग के प्रमाण से निष्क्रान्त प्रमाणानुसूल विस्तृत मध्य भद्र का विधान चारो दिशाओं मे करना चाहिये । प्रासाद के पीठ के समान मंडप-पीठ, यहा नहीं बनाना चाहिये । मंडप की भूमिका के नीचे मंडप का तल-पद निवेशित करना चाहिये । इसी प्रकार तदनन्तर आगे २ निम्न निम्नतर निर्माण करना चाहिये । अथवा शास्त्रज्ञ स्वपति उमी के समान चार भाग से आयत द्वार पृष्ठास्त्र-समन्वित करना चाहिये । अथ भद्र को चार स्तम्भों से विभूषित बनाना चाहिये । और पीछे मे, इस मंडप मे इसी प्रकार मे समृति का सन्निवेश किया जाता है । समृति, से शुकनासा होती है तथा पृष्ठ-भद्रक सर्व विहित है । और मंडप का शेष विधान फिद उसी समान करना चाहिये । वह दोनों पार्श्वों पर दोबालो से प्रक्षिप्त (projected) करना चाहिये । तथा

गवाक्षो से मुजोभित भित्ति-रचना एक भाग से करनी चाहिये और वातायन चन्द्रावलोकन के साथ बनाना चाहिये । प्रासाद-द्वार के समान मध्य में द्वार का विस्तार होता है । सपाद, सत्रिभाग अथवा सार्ध प्रमाण होता है । इस प्रकार ऊपर की द्वार-विधि का विधान मूल-द्वार के अनतिक्रमण से करना चाहिये । गवाक्षक, जाल, व्याल, कपोताली तथा मत्तवारणको से युक्त तथा भ्रम-निर्मापित स्तम्भो से युक्त—ये सब बनाने चाहियें । उसके आर्धे से वातायन और पादकम चन्द्रावलोकन होता है । क्षण के मध्य में शुभ तथा विधान-पूर्वक चोरी बनानी चाहिये । शोभा के लिये बाहर रेखा-रुम विहित है । मध्य में दारू-कर्म का विधान, बराबर क्षण, बराबर स्तम्भ, और बराबर अलिन्दो से युक्त और बराबर कर्णों से परिक्षिप्त—ये सब विधान है । तिरछे पद्-दारूको से अथवा किन्हीं मुखावतो से करना चाहिये । समतला तुला अथवा मध्य-देश से वह प्रोक्षिप्ता होती है । तुला पद्दारूक के अधीन होती है अथवा पद्दारूक तुला के अधीन अथवा मध्य से स्तम्भो और अलिन्दो से घिरी हुई बनानी चाहिये । दोनों ओर से बराबर चतुष्पी महाधरो से युक्त बनानी चाहिये । उत्तरोत्तर द्रव्यो से गज-तालु-सुमा-कर्म—ये नानाविध-वार्य अविकल-द्रव्यो से सम्पादित करने चाहिये । बुद्धिमान् को जो भी क्रिया घञ्छी लगे वह एक क्रिया करवानी चाहिये । क्षणो के अन्तरावकाशो को ईलीतोरणो से अलकृष्ट करना चाहिये । वज्रवध से युक्त, पटिका और पल्लवों से युक्त, हारो और पद्म-दलो से आक्षेप, शाल-भञ्जिकायो से मुजोभित तथा पचाभरणो से भूषित स्तम्भको का निर्माण करना चाहिये । रथको और तोरणो के साथ अति-विचित्र कठको से युक्त तथा रूपवर्णोपरोभित विविध प्रकार के विधानो से सीमा-तुल्य तुलोदयो का विधान करना चाहिये । प्राग्गीवक्षो में, अलिन्दो में तथा पादबों के मध्य भाग में तलो का विधान नहीं किया जाता है तथा फिर यथेच्छ क्रिया होती है । जिस प्रकार से सीमा के द्वार पर वायु के प्रवेश को नहीं पीडित करना चाहिये, उसी प्रकार यहाँ मण्डपो में पट्ट के उपर भी तथैव विहित है । वेदिका व्याल आदि के भी विधान है । भद्र में बहा पर बुद्धिमान् सोण पद्दारूक का निवेश कर बाहर से मण्डप में भी इसी प्रकार मान से और प्रम से भी सम्पादन करते हैं । कपोताली तथा वरणिङ्गा से और अन्तर-पत्रको से साथ ही साथ कर्णप्रासादको और विशो में भद्र मण्डप में यह सब कर्म किया जाता है । ऊचाई आदि भी विधाना-नुकूल विहित है । अथवा सितर के पादकम तीन भाग से अथवा बीने

तीन भाग ऊंचाई करनी चाहिये । और वहा पर सुन्दर कर्ण से सुसो-
भित हर्म्य का निर्माण करना चाहिये ॥ ७—३६½ ॥

नन्दन —चीकोर क्षेत्र मे नन्दन का प्रथिभाजन करना चाहिये । वहा
पर छै भाग के आयाम मे भद्र और चार भाग स अन्य विधान होता है । भाग
भाग से निष्कान्त का विधान है । प्राग्ग्रीव-कल्पित स्तम्भो से सुपुमा विहित
है । कण म दूसरे भद्र की स्थिति पाच भाग की लंबाई से समझना चाहिये ।
सन्निलान्तर से युक्त भित्ति एक भाग के विस्तार से होती है । इस प्रकार से
चारो दिग्वा मे इस नन्दन-नामक प्रासाद-मण्डप का निर्माण करना चाहिये ॥

॥ ३६½ ४२½ ॥

महेन्द्र —महेन्द्र-नामक मण्डप का तलच्छद भागो से युक्त दो वर्णों से
सुसोभित चार भाग से आयत तथा दिग्वाओं म दारुकर्म-विभूषित होता है ।
सन्निलान्तरो मे दोभित दो भाग के प्रमाण से शृंगा वा निर्माण करना चाहिये ।
चार भाग स आयत तथा एक से नि गृत्त पुत्त एव तरफ से दारु-कर्म-परिच्युत
मुख का न्यास करना चाहिये ॥ ४२½—४४ ॥

वर्धमान — यदि बाहर के भद्रो से और जलमार्गों से नन्दन-मण्डप वर्जित हो तो
दो भागो के विस्तार और एक भाग क निकाम मे यह विधान है । अन्य अवयव
एव प्रमाण भी कल्प्य हैं—तब यह मण्डप वर्धमान कहलाता है ॥ ४५—४६ ॥

स्वस्तिक नन्दन के पक्षद्वय वाले दो भद्र यदि दीवाल से घिरे हुये हैं तो
उन्हें गवाक्षो से अलकृत करना चाहिये और वहा सन्निलान्तर नहीं बनाना चाहिये ।
यह पर्व लक्षण-लक्षित स्वस्तिक-मण्डप नाम से प्रख्यात होता है ॥ ४७—४८½ ॥

सर्वतोभद्र —प्रथ इसक बाद सर्वतोभद्र नामक मण्डप वा लक्षण कहा जाता
है । प्रत्येक कण पर दो भाग लम्बा लागल विहित है । उनमे परस्पर दारुकर्म-
रचना करनी चाहिये । एव भाग से निकला हुआ छै भाग से आयत अर्थात्
समा दो पङ्क्तारुको के सन्निवेश से बाह्य स्थित भद्र का सन्निवेश करना चाहिये ।

॥ ४८½—५० ॥

महापथ —चीकोर क्षेत्र म पूर्व भागों से विभाजित करना चाहिये ।
ऊंचाई को छोड कर कर्णों मे लागनो का आश्रयान करना चाहिये और वे चार
भाग क अन्नरावकाश पर स्थित एव पङ्क्तारुको से युक्त होते है । सभी दिग्वाओ
म चार भद्र एक भाग से निस्कान्त बनाने चाहियें । उस की लंबाई से चार पद
वाला बाहर से सब तरफ अग्निन्दक का निर्माण करना चाहिये । चार भाग मे
आयत, निर्गत और दिग्वाओं म स्तम्भो से युक्त प्रतिभद्र बनाने चाहियें । इन
लक्षणो से युक्त यह महापथ-नामक मण्डप बताया गया है ॥ ५१—५४ ॥

गृहराज—चतुष्कोण-विभूषित चौकोर क्षेत्र में मुख्य स्थित प्राग्ग्रीव की अलिन्दावेष्टित करना चाहिये और गवाक्ष बनाने चाहियें तथा चन्द्रावलोकन भी बनाने चाहियें। साथ ही साथ चारों तरफ से रूप शोभा से शोभित प्रकाशयुक्त वातायन बनाने चाहिये। उस प्रकार से सवशोभा समन्वित गृहराज-नामक मण्डप की यह क्रिया होती है। इसी प्रकार लक्षण से युक्त देवियो, माताओं—सप्त मातृकाओं का भी नदिर होता है ॥ ५५—५७ ॥

मण्डप निर्माण विशेष—शुकनासा के मूल से कनिष्ठ मण्डप का विधान बनाने वाले की इच्छावश होता है। दोनों पार्श्वों तुल्य उसे टेढ़े आयत वाला बनाना चाहिये। अन्य विशेष जो विहित है, वे बाहर मण्डप के विधान मकरना चाहिये। द्वार के विस्तार से विस्तीर्ण उनमें गवाक्षको का निर्माण करना चाहिये। समान, सपाद अथवा पादोन सारं ऊंचाई और लम्बाई वाले में मण्डप विहित हैं। मण्डप, स्तम्भ, द्वार की ऊंचाई के समान ऊंचाई का विस्तार तथा मण्डप का गर्भन्यास क्रमश आठ अक्ष वाला और एक अक्ष वाला होना है।

॥ ५८—६३ ॥

जो स्वयंपति इस प्रकार के मण्डपों का शिल्प रचना-पुरस्सर निर्माण करता है अथवा जो व्यक्ति करवाते है—वे दौनों देव-सभा में अक्षराओं के गणों से आवृत हो सौ वर्ष तक आनन्द लेते हैं ॥ ६४ ॥



अथ सप्तविंशति-मण्डप-लक्षण

सामान्य विधान :—अथ सत्ताईस मण्डपों का वर्णन किया जाता है। वहाँ पर कनिष्ठ मण्डप, प्रासाद से दुगुना, बनाया जाता है। पाद बम दुगुन प्रमाण से मध्यम मण्डप का निवेश तो करना चाहिये। कनिष्ठ प्रासाद में तो कनिष्ठ मण्डप का विधान डेढ़, प्रमाण में करना चाहिये। पाद बम दुगुना अथवा डेढ़ अथवा सवायें प्रमाण से मध्यम में सत्रिवेश कहा गया है। डेढ़ अथवा सवायें अथवा बराबर उत्तम आदि उत्तम में। पाद महित दुगुना अथवा ढाई गुना सान्तरौद्ध्व अन्य बहुत से मण्डप क्षुद्र प्रासादों में बनाने चाहियें। क्षेत्र के लाभ न होने पर फिर इन सब जो सब में योजित करना चाहिये। दीर्घ्य म दीर्घ्य को घोर विस्तार से विस्तार वा ग्रहण करना चाहिये। यह प्रमाण वलभि नामक प्रासाद में घोर गरुड म भी तथा मण्डप में बताया गया है। १—६३।

पुष्पक —दश भागों में विभाजित चौकोर क्षेत्र में चार भागों से भद्र और दो भागों से, प्रतिभद्रक का निर्माण करना चाहिये। आगे से और पीछे से भी निर्गम एक भाग वाला होता है। अथवा एक भाग से या डेढ़ भाग में भद्रों का निर्गम बताया गया है। अथवा प्रासाद के तीन भाग से अथवा चार भाग से होता है अथवा आधे से या फिर छे अथ से वह निर्गम बनाया जाता है। तीन भाग से हीन मण्डप समक्षों से बनाने चाहियें। अथन विस्तार के समाने भद्र में घोर मुख में यह विधि बनाई गई है। इन के चारों कोणों पर दो भाग वाले कर्ण समझने चाहिये। बायें और दक्षिण भागों न साथ छे प्रस वाला भद्र होता है। आगे और पीछे के प्रतिभद्र में यह नहीं बनाना चाहिये। इस प्रकार से ६४ चौंसठ खम्भों वाला यह पुष्पक-नामक मण्डप बनता है ॥६३—१२॥

पुष्पभद्र एव सुप्रभ —तीनों दिशाओं में प्रतिभद्रों का और मुख में प्राचीय का सन्निवेश होता है। इस प्रकार पुष्पभद्र तथा सुप्रभ होते हैं। इस प्रकार से दो २ स्तम्भों के त्याग से बीच मण्डप का वर्णन करता हू। ये हैं—पुष्पभद्र, सुप्रभ, अमृत-नदत, कौसल्य, ? , नवीर्ण, गजभद्र, जयावह, श्रीवत्स, विजय, वस्तु-वीर्ण, श्रुतिर्जय, यज्ञ-भद्र, विद्यान, मृदिउष्ट, शत्रुमर्दन, ?, दम, मानव, सान-भद्रक—ये बीच मण्डप बताये गये हैं ॥ १३—१६ ॥

अन्यसप्त मण्डप—सुशीय —सुशीय नाम का मण्डप चार पद वाले भद्रों से युक्त बताया गया है। तीन पद वाले चार कर्णों से तथा पूर्व-प्रतिपादि

निर्गमों से तथा चौबीस खभो से यह युक्त होता है। पुन हर्ष, ऋषिदार, पदाधिक मिह, साभद्र तथा ? ?—ये सात अन्य मण्डप बताये गये हैं। इन प्रकार से ये सत्ताईस मण्डप संक्षेप से बताये गये हैं ॥ १७—२० ½ ॥

इस प्रकार के प्रासादाकृति-धारी, विचित्र रूप वाले इन मण्डपों के मिश्रक-भेद दो तीन अथवा एक हस्तों के प्रमाण से जानना चाहिये। अथवा मूल प्रासादों के तुल्य तीन अथ से या आधे से अर्जित विहित हैं। दो स्तम्भों की चुकनासा के अग्र भाग में पाद-मण्डप समझना चाहिये। प्रासाद की भित्ति के प्रमाण से मण्डप में भित्तियां बताई गई हैं ॥ २० ½—२२ ॥

आकाश-मण्डप — और वही पर भित्तियों में रहित आकाश-मण्डपों का निर्माण करना चाहिये। लाट-प्रासाद विशेषों तथा सान्धाररु-प्रासाद-विशेषों में यह विधि बताई गई है। साधारण में अपने प्रमाण से जैसा प्रासाद हो, वैसा ही उस के आगे से मण्डप का निर्माण करना चाहिये। जो प्रासाद के नाम होते हैं, वे ही नाम मण्डपों में भी होते हैं। मण्डपों का यह भेद वास्तु-भेद से विहित होता है ॥ २३—२५ ॥

प्रयोग-मण्डप-मिश्रक-मण्डप — भोजन, यज्ञ, विहार, नृप-विश्राम, यति-मुरु-निवास आदि प्रायोजनों के लिये भोजन-मण्डप, यज्ञ-मण्डप आदि मन्त्राश्रयों से ये उपदोषित होते हैं। आवश्यकतानुसार अपनी बुद्धि से परिकल्पित आयत अथवा चतुरश्र नाट्य-मण्डप बनाना चाहिये। ज्येष्ठ मण्डप एक ही अष्ट हस्तों से मध्यम चौसठ हस्तों में और कनिष्ठ ३२ करो से बनाया जाता है। नेपथ्य-मण्डप (नाट्य-मण्डप) भी निर्मम हैं। परिच्छेद के अनुसार अपनी बुद्धि सेचना लेना चाहिये और दो द्वार उनके प्रमाण के अनुसार बनाने चाहियें और नेपथ्य-गृह (नाट्य-मण्डप) में तीनरा रंग सम्मुख मण्डप रंग-मण्डप होता है। समस्तणों में, सम-स्तम्भों से और सम-अलिन्दों में युक्त सम-कर्ण और सम-द्रव्य-मिश्रित मण्डप शुभ होते हैं ॥ २६—३२ ॥

अथ मिश्रकादि मण्डप-विधान प्रतिपाद्य है। इन्हें निर्गम सहित बनाना चाहिये। स्तम्भ-कोण में समाश्रित प्रमाण में बाहर की तरफ दीवाल होती है। मध्य में अथवा बाहर में भी मण्डप की भूषा आदि में वेदी का न्यास करना चाहिये। क्षेत्र-लोभ (मकोच) में गो उनी भित्ति के प्रमाण के मध्य में बनाना चाहिये। ज्येष्ठ में चौसठ पद वाला वास्तु और बार पद वाला भद्र होता है। मध्य में इक्यासी पद वाला और पञ्च-भागिक भद्र होता है। प्रतिपादित विभाजन से कनिष्ठ प्रभेद में तो खड्डा होता है। दो भाग वाले कर्ण बनाने चाहियें और भित्ति में

युक्त मंडप होता है। भद्र और प्रासाद इन दोनों के सदृश ऋण भद्र का विभाजन करना चाहिये। ग्राह्य से क्षोभण की रक्षा करनी चाहिये अथवा विषययम पीडन होना है। खुरक कुम्भ कर्ण कपोत और जघा प्रासाद के अनुस्यू विहित है। रुचक चौकोर होता है, वक्ष्य अठ कोण कहा जाता है, द्विवक्ष्य षोडश कोण (षोडशाश्रि) तथा तदनन्तर दुगुना प्रतीत है। मध्य प्रदेश में यह वृत्त स्तम्भ वृत्त बताया गया है। इसके बाद अक्षय (दूमरे) प्रकार से मण्डपों को सोहल तरह से बनाना चाहिये। पुनः अन्य प्रमाण शास्त्रनुकूल विनिर्देश हैं। इसी प्रकार पट्ट प्रकारके मंडप में करना चाहिये। प्रासाद गभ के अन्त से भित्ति प्रकल्पन विहित है। मण्डप मध्यस्थित क्षण में स्तम्भ मूल के माग से अथवा मूल प्रासाद के गभ से भद्र का विस्तार करना चाहिये। षोडश क्षण सम सख्या वाच्य अक्षत खम्भों से बनाना चाहिये। प्रासाद मण्डप के अक्षय विधान तथैव विहित है। मण्डप में ऊचाई का वर्णन प्रकारान्तर में अक्षय कहता है। तत्र के आध भाग से विधान गुभ बताया गया है। नौ हाथ वाल प्रासाद में समान दूरी भागों में उभ विभक्त कर मण्डप के उत्तर दो पदा का विधान है। पुनः यहाँ जो अक्षय नाना प्रमाण हैं वे दस से नगाकर दाम तक के प्रतिपादित हैं। सबूत अथवा व्यतिरिक्त अर्थात् विषय मण्डप विधाओं में ये विधास प्रकल्पित होना चाहिये। गुकनासा का जो स्तम्भ होता है और जो स्तम्भ मण्डप का होता है वे दोनों परस्पर मुगिनष्ट हान पर भा जहाँ पर वे दोनों का विधास होता है वह ठीक है।

चार भद्रों से विभूषित के निम्न और व्यतिरिक्त होते हैं। तलपट्ट आदि विधानों में अगिवा भूमि होती है। उस के नीचे मण्डपों का तदनन्तर नियोजित करना चाहिये। इस प्रकार द्विद्वान को आग प्रा निम्न निम्नतर बनाना चाहिये अथवा प्रासाद तत्र के प्रमाण से बराबर बनाना चाहिये। उमा प्रकार से ध्रुव आदि नाम से प्रवृत्त मण्डपों के श्रावूट आदि नाम तथा रुचक आदि प्रासादों के जो नाम और विभाग बताये गये हैं वे ही नाम और विभाग तत्सम्बन्धित मंडपों में भी जानने चाहिये। दवानय के उत्सवों के लिये जो अलग अलग विमान मण्डप बताये गये हैं वे सत्ताइस से ऊपर हो जाते हैं। उसी प्रकार दक्ष यात्रा के निमित्त मंडपों का परिवर्तन करना चाहिये। पद का सख्या में चौमठ से भा अक्षय स्तम्भ होते हैं। प्रासाद के अग आदि जो हात हैं तथा उस के क्षण से और मण्डप में समवास्तु पद अपनी बुद्धि से विषय क्षण में बनाना चाहिये। वहाँ पर काद दोष नहीं हाता है ॥ २३ ५८ ॥

मण्डप-दारु-कला—अब इस के बाद मण्डपावलम्बित दारु-कला का वर्णन करता है। जैसा समतल होता है, उसी प्रकार से वहाँ पर विभाग बताया जाता है। प्रामाद के विभाग में राजसेन तो एक भाग वाला होता है। दो भाग से वेदी समझनी चाहिये और उसी प्रमाण से मत्तवारण और चन्द्रावलोकन बनाना चाहिये। पट्ट और आसन आधे आधे भाग में बनाया जाता है। सपाद एक भाग से कूट स्तम्भ प्रकल्पित किया जाता है और शीर्षक तथा भरण भी पाद-सहित एक भाग से दृष्ट होता है। यह समतल में करना चाहिये और कहीं पर विषम भी होता है। अब दूसरे प्रकार से एक भाग वाली पट्टी का विधान किया जाता है। ऊर्ध्व पट्ट के नीचे और तल-पट्ट के ऊपर अथवा त्रिभाग मध्य पद में वह बनाई जानी चाहिये। उन 'के नीचे चन्द्रावलोकन में पाच पदों से विभाग करना चाहिये। एक भाग से राजसेन, दो भाग की वेदिका और उसी प्रमाण से मत्तवारणक बनाना चाहिये। दश भागों में विभक्त क्षेत्र में अथवा चार से चन्द्रावलोकन बनाने चाहिये। दो भागों से वेदी और उसी के समान मत्तवारण बनाना चाहिये। रुमहार तो एक भाग से और उसी प्रमाण में कठिना बनानी चाहिये और मत्तवारण पात तीन अक्ष हीन एक पाद के प्रमाण में बनाया जाता है अथवा भाग के आधे में उन दोनों के मध्य में मध्यम पात होता है। कूटागारों में यही मान और वही मान आसन-पट्टक में बताया गया है। आसन वा परिकल्पन दो भाग के विस्तार में बताया गया है। उसका पिंड दो भाग वाला और तीन अक्ष कम मत्तवारण। वेदी में पिण्ड-पट्ट के सहित होता है और उसी प्रकार में कूटागर में होता है और राजसेन वा भी पिण्ड तो कूटागर के ही समान होता है। कुम्भिका और उम वा पिण्ड भी मानानुसार परिकल्पन विहित है। राजसेन के समान कुम्भी और वेदी के समान जघा होती है। इस प्रकार में यह तीन प्रकार का बताया गया है। अब मूर्ध-च्छाद्य का वर्णन किया जाता है। नीचे के पट्ट में लगाकर ऊपर के पट्ट तक पाच विभाग करने चाहियें। दो के अथवा तीन में भी पट्टी-विधान है। यह सब पट्ट के समान होता है। इन के बाद तेरह भागों में विभाजित क्षेत्र में ऊपर शूर्प का भाग छोड़ना चाहिये। इस प्रकार में घटना बारह अक्ष वाली होती है। शूर्प का निपात पाच भाग के प्रमाण से करना चाहिये। मध्यम को छोड़ कर शूर्प को दंडको में विभूषित करना चाहिये। वेदी और मत्तवारणक के मध्य में स्तम्भिका का न्यास करना चाहिये। पट्ट वा पिण्ड तो एक भाग से अथवा पाद सहित एक भाग से करना चाहिये। पट्टक में मोटाई छ' भाग

के पिण्ड-तुल्य होना चाहिये। पट्ट के समान स्तम्भ बनाना बनाना चाहिये। तदनन्तर तिगुना शीर्षक बनाना चाहिये। स्तम्भ से भी अधिक कूटो, हीरक से भी अधिक पट्टक तथा उसमें शुकनासा की ऊँचाई बाह्य-पट्ट के समान होती है। पट्ट-पिण्ड की ऊँचाई से अथवा पट्ट से अधिक बेदी होती है। मण्डप में तुला की ऊँचाई आठ विभागों के प्रमाणों से होती है। स्थल-प्रासाद के तुल्य अथवा पातानुकूल नीचा ऊँचा स्थल छेदिका के योग से विद्वान् लोगों के द्वारा छादित किया जावे और कठक को यथा-प्रमाण विशेषज्ञों के द्वारा बनाया जावे। छेदिका के योग से मध्य में बाहर से अधिक स्तम्भ बनाने चाहिये—केस के अन्त से शालभञ्जिकाओं का निर्माण पाँच अंग से अथवा आठ अथवा छै अंग से निर्माण करना चाहिये। पट्टिका के ऊपर रथिकाओं और शाल-भञ्जिकाओं के द्वारा मध्य में वाराटक अथवा मनोज्ञ कमल का निर्माण करना चाहिये। पुनः यहाँ छादन भी विमान-बहुल विहित है। क्षणों के अन्तरावकाशों में शीघ्रिवा-तोरण की रचना करनी चाहिये। अन्यथा वह गोल अथवा कहीं चौकोर होता है। गजतालु संयुक्त पट्ट के ऊर्ध्व भाग में आठ कोण होते हैं और मध्य में और बाहर से अठ-कोण पत्तियाँ बनानी चाहिये। स्तम्भिका सुन-नुमार नाना-प्रमाण छादन में विहित हैं। पट्ट और घटा के अन्तरावकाश का विभाजन तैर्दम भागों में विभाजित करना चाहिये। घटा के ऊपर डेढ़ भाग समुद्रत पद्म-पत्रिका-सन्निवेश करना चाहिये और उस के ऊपर अन्य विच्छिन्न डेढ़ भाग से होती है। प्रास-संयुक्त कपोत डेढ़ भाग में उन्नत होते हैं। कठक तो और अमर भी तो दो दो भाग वाले होते हैं। तीन भाग वाले गजतालुक में दो भाग का विकास बनाना चाहिये। अन्य अलङ्करण कोई दो भाग वाला होता है। एक एक का निर्गम सूत्र-मार्ग से आपने प्रमाणानुसार बनाना चाहिये अथवा सूत्रधार को विचार करके स्वयं निर्गम वा प्रवर्तन करें और समान भागों से और पत्रों से तथा विकटों और पद्म-पत्रकों से, हस्ति तुंडों और बरालों से, शालभञ्जिकाओं से, पट्टों से और भल्लिका-तोरणों से चतुष्पिका को अलङ्कृत करना चाहिये। आकाशचारियों से, माल्य-बन्धों से नाना प्रकार के कर्म-वितानों से, कल्पवृक्षों से अथवा शुकियों से, पद्मों और नाग-पाशों से बुद्धिमान् को मंडप का छादन करना चाहिये। अथ बाहर से मण्डप का वर्णन किया जाना है। मौलिक द्वार से पादकम दुगुना नहीं पर ड्योड़ा अथवा कहीं पर सवाया अथवा कहीं पर तीन अंगों से अधिक प्रमाण से मण्डप में चतुर्द्वार का सन्निवेश करना चाहिये। दरवाजे पर दो प्रतीहार तथा भल्लिका-तोरण, दोनों स्तम्भों के शाल-भञ्जिका के साथ दो दो बराल बनाने चाहिये। भद्र भद्र

पर प्राग्ग्रीव और बाहर रथिका ओर वेदिका न्यास करना चाहिये । मण्डप के ऊपर और शिखर के नीचे आधे भाग से छेद पट्ट और शेष से सवृत्ति बनाना चाहिये । अन्य विधान भी विहित हैं । प्रासाद में शुकनासा का सन्निवेश तो विहित है । मण्डप की ऊचाई अपनी तिचाई से करणीय है—वामन आदि से लगाकर अनन्त तक जो पहिले दस ऊचाईया बताई गई हैं, उनके मध्य से मण्डप में कोई ऊचाई करनी चाहिये । इसके बाद उदय के तीन भाग करके एक भाग से घटा बनवाना चाहिये और उस के तीन भाग से तिलक और तिलक के आधे से फासना तीन क्रियाओं से अथवा पाच धूर्पों से निर्माण इष्ट होता है । स्कन्ध-छाया के बाद अन्य कल्पनों तथा भद्रों और कर्णों में यथोचित शोभा प्रकल्पित करनी चाहिये । वीथियों से, चन्द्रशालाओं से, सुन्दर सिंह-फर्णा से, रथिकाओं से और बरालों से तथा मनोज्ञ तिलकों से इसी प्रकार शुकनासा, राज-सिंह आदि आदि कर्म-प्रभेदों से मण्डप में भूषण क्रिया का सम्पादन करना चाहिये । अथवा तीन प्रकार के कूट, मघट, कक्ष-कूटक तिलक अथवा उस के अंग, खुर, छात्र (घट्ट-सहित) तथा शृंग आदि कर्म-प्रभेदों से मण्डप की सम्भृति करनी चाहिये । शुकनासा की ऊचाई के ऊपर मण्डप की ऊचाई नहीं करनी चाहिये । नीचे जहाँ पर जो बताई गई है, उस को तो बिना शका के बनाना चाहिये । बलभी प्रासाद में शुकनासा तक मण्डप की ऊचाई करनी चाहिये । मण्डप में तथैव विधान है, और न उस को पुर-मध्य में, जहाँ पर उस प्रकार के मण्डप की ऊचाई होती है, वह नहीं करनी चाहिये । हीन अथवा अधिक प्रमाणों में, दुष्ट वास्तु-सन्निवेशों में अथवा द्रव्यों के हीन अधिक प्रमाणों में पद पद पर अनर्थ उपस्थित होते हैं और इस प्रकार पुर की श्रद्धि नहीं होती और पुर के मालिक को भय रहता है ॥ ५६ $\frac{1}{2}$ —११४ $\frac{1}{2}$ ॥

इस प्रकार सुन्दर प्रमाणों से लक्षणों से और सद्-विधान से मण्डपों के निर्माण से बनाने वाला श्रद्धि और मिद्धि को प्राप्त करता है । साथ ही साथ बनवाने वाले को भी इस लोक में श्रद्धि, मिद्धि के साथ कल्याण होता है और जय प्राप्त होती है ॥ ११५ ॥

दशम पटल

जगती-प्रासाद
जगती-वास्तु

१. जगत्यङ्ग-समुदायाधिकार
२. उनतालीस जगतिया

टि० वंत्ते तो जगती का सामान्य अर्थ पीठ है, परन्तु जगती प्रासाद भी है, जो प्रामो, पुरो, पत्तनो, छेटों की शोभा एव पूजार्थ, उत्सवायं आदि के लिये ये स्थान हैं।

अथ जगत्यङ्ग-समुदायाधिकार

देव-मन्दिरो की भूति-सम्पादनार्थं तथा पुर की शोभा-हेतु मनुष्यो की भुक्ति और मुक्ति के लिये और सर्वकाल-शान्ति के लिये, देवों के निवास के लिये, धर्मार्थ-काम-भोक्ष-रूपी-चतुर्वर्ग की सिद्धि के लिये, मनस्विद्यो की कीर्ति, आयु और यश की प्राप्ति के लिये जगतियों का (भूमिवाओ का) अब सविस्तर वर्णन करता हूँ ॥ १—२½ ॥

यत्न प्रासाद ही तीनों जगतों का लयन है, अतः भगवान् भग्न के समान प्रासाद को लिंग बताया गया है। अतः उसी के आधारवज्र जगती को पीठिका माना गया है। जैसे लिंग तथा पीठिका वैसे ही प्रासाद तथा जगती। आकार, विस्तार और ऊँचाई निल-कदो का विभाग, भद्रो वा विस्तार और निर्गम, जलाधार-प्रवेश, निर्गमोद्गम-प्रवेश, नानाओ की मान-सख्या तथा उनके सस्थान और मान, लक्षण, परिक्रम आदि नाना अङ्गों, तीन प्रकार की सजाओ को भी इनकी पङ्कप्रकारता और उत्पत्ति का वारण मूलशाला की परिच्छिन्ति, उसका परिक्रम तथा विनिर्गम, सचय, द्वार, सोपान, मुडिवा तथा अडोत्पत्ति आदि से युक्त सब लक्षणा से अब यथावत् वर्णन करता हूँ ॥ २½—६ ॥

चौकोर, बराबर, प्रशस्त, मनोज्ञ, सर्वत-प्लवा, चतुरथायता अथवा वृत्ता या वृत्तायता अथवा अठरोग वह जगती सशोधन करके बनाना चाहिये। सस्थान अथवा उन्मान के लक्षणों से देवागार का निरूपण करके पास में उसी आकार वाली जगती का न्यास करना चाहिये। वह जगती कनिष्ठा, मध्यमा और ज्येष्ठा इन भेदों से तीन प्रकार की होती है। कनिष्ठ-प्रभृति-प्रासादों में इन जगतियों का नियोग कहा गया है। भ्रमणियों के साथ साथ नमिक अन्य विस्तार प्रासाद के अनुरूप सागोपाग आदि सख्या से उनकी मनोरम शालाओ का सन्निवेश बताया गया है। अब सामुदायिक कर्म-वर्णन किया जाता है। यहाँ पर शास्त्रानुसार सब आशाम एव विस्तार विहित है। आसन के आधे से तो पञ्चाश शाला प्रासाद से होती है। प्रासाद के अनुसार जो शालायें बहु-देव-कुला होती हैं, उन शालाओ के यहाँ पर अब प्रकारों का वर्णन करता हूँ। उनके छे भेद होते हैं—कर्णोद्भवा, भ्रमोत्था, भद्रजा, गर्भ-सम्भवा, मध्यजा और पार्श्वजा। वर्णजा-शाला का प्रमाणानुकूल विधान

होता है। भ्रमजा शाला तो उस प्रमाण से भी घिरी हुई होता है। भद्रजा शाला कर्ण-जाति वाली कही गयी है। वह प्रमाण-पुरस्सरा बताई गई है। भ्रमजा और मध्यजा ये दोनों शालायें कर्णजा शाला के आद्यत प्रमाण में बताई गई हैं। पार्श्वजा शाला भ्रमजा के आधाम तुल्य होती है। अब उनका स्थान कहा जाता है। कर्णों में कर्णजा शाला प्रसिद्ध है। परिभ्रम में भ्रमजा शाला बताई गई है, भद्रो में भद्रजा शाला समझनी चाहिये और तीनों के मध्य में गर्भजा शाला प्रकीर्तित की गई है। पाचो के मध्य में जो शाला व्यवस्थापित की जाती है, उस को मध्यजा कहते हैं। पार्श्व स्थान में जो चार शालायें होती हैं, उनका भी यथा-विधान प्रकल्पन विहित है। प्रासाद के आधे से भ्रमन्ति का निर्माण करना चाहिये। अन्य विस्तार तथैव विहित है। देवालय के अनुसार ये आठ विचक्षणों के द्वारा बनाये जाते हैं। भद्र-मालाश्रा के अनुरूप उनका विभाजन बताया गया। उनके चतुर्भंग विभाजित शाला-कद बताये गये हैं। वहा पर चार पद वाली अन्य निर्माति होती है और द्वादश पद से भ्रम का निर्माण किया जाता है। उसी ऋम से शाला-कद का निवेशन करना चाहिये। उसके ऊपर तो शाला-समूह के विभाजन में भ्रम नहीं होता है। भद्र से यह भ्रम होता है और कर्ण निर्गम धारण करने वालो का विधान नहीं। रूचक के ही समान कर्ण-देश से परिक्रम करना चाहिये। शाला के अनुसार कदक बाहर भद्र में चार पदो के विस्तारो से निर्गम का निर्माण करना चाहिये। सलिलान्तर का विस्तार एक भाग से अथवा वही पर आधे भाग से करना चाहिये। क्षोभण दो पद के प्रमाण से बनवाना चाहिये। और प्रासाद का विस्तार दे कर आगे सलिलान्तर का निर्माण करना चाहिये। भ्रम से दो पद निगत उसी के मानानुसार दो गडा का निर्माण करना चाहिये। ज्येष्ठ, मध्य, कनिष्ठ, प्रासादो के विस्तार-प्रभेद से तो ग्र-य विधानो का वर्ण में विनिर्गत बनाने चाहिये और वे माला एव सोपान से युक्त, प्रतीहार-मना-कुल होने चाहिये। आगे प्रयोग का निर्माण करना चाहिये। यह प्रतीली (फाटक) दूध अर्गला से सपन्न बनानी चाहिये ॥ १०—३५ ॥

जगती-पीठ अब जगती-पीठ का वर्णन करता है। वह एक हस्त वाले विस्तार के समान ऊचाई वाले प्रासाद में विचक्षण लोग बनाते हैं। दो हस्त वाले में तो पादकम और तीन हाथ वाले में तीन घन कम। चार हाथ वाले में सो ढाई हाथ से उन्नत तथा अन्य प्रमाण भी। कनिष्ठ मध्यम और ज्येष्ठ इन ऊचाइयो को क्रमशः कल्पित करें। कर्ण-शाला के आधे से, प्रथवा

पादकम अथवा उसी के समान इन प्रकार से ज्येष्ठ और मध्यम प्रासादों की जगती वर्ण-प्रासाद के प्रमाण से ऊँची होती है। जगती-पीठ की जो ऊँचाई होती है उसको प्रमाण के भागों से विभाजित करना चाहिये। एक भाग से खुरक तथा एक भाग से अन्य कल्पन बनाना चाहिये। कुम्भ का खुरक एक भाग वाला और दो भाग वाला कुम्भक होता है। कलश एक भाग की ऊँचाई से और उसी प्रमाण से अन्तःकपत्रक। एक भाग वाली बरडी और उसी प्रकार एक भाग से पट्टक का निर्माण करना चाहिये। जगती का खुरक तथा अन्य भागों का निर्माण विहित है और उसी प्रकार से कपोताली और पट्टिमाओ का प्रवेश और नासिकाओ की बर्तना तथा मनोहर निम्ब एवं उन्नत प्रवेश उसी प्रकार बनाने चाहिये। चित्र-विचित्र मनोज्ञ, अनेक शिखर-युक्त कूट, नीचे सुविभक्त शालाओ के कन्दक बनाने चाहिये। स्थान स्थान पर उचित सुन्दर सुन्दर कर्म-शोभा के लिये प्रासादों के पीठों पर ये सम्पादन करने चाहिये। जिस प्रकार से राजाओ का सिंहासन मणि-प्रकाशों से दीप्त होता है, उसी प्रकार से प्रासाद-राज का यह पीठ उत्तम कर्मों से दीप्त होता है। पट्ट के ऊपर उत्कृष्ट राजमेनक का निर्माण करना चाहिये और वह भार-पुत्रको से शोभित और पुष्पित कमलों से युक्त होना चाहिये। उस के आधे से नानापत्र-समाकुला वेदिकाएँ देना चाहियें। पुन रूप-सघटनादि-विच्छिन्नित्या से उसे निर्माण करना चाहिये। उसके ऊपर उत्तम अथवा अन्य विधान बनाने चाहियें। वर्ण-शालाओ के तथा तल-पाद के दोनों अर्ध-पट्टों के अन्तरावकाश पर राजसेन-युक्त वेदी का तीन भाग से निर्माण करना चाहिये। तल पर राजमेनक वेदिका के आधे से अथवा तीन भाग से बनाना चाहिये। वेदी के ऊपर मनोहर कूटागार तीन भाग से बनाना चाहिये और मत्तवारण हस्तमान ऊँचाई वाला बनाना चाहिये। सुख-श्रीला के लिये भोजनादि के लिये प्रवेश-सहित तथा निर्गम-सहित बनाना चाहिये और उसी प्रकार से प्रतोली के आगे विधान है। कनिष्ठ, मध्यम और उत्तम भ्रभेद से तीन प्रकार का तोरण समझना चाहिये ॥ ३५½ ५५½ ॥

इस प्रकार से जगती के आयतन का और प्रासाद के पीठ का यह विधान वर्णित किया गया। साथ ही साथ अब आगे अन्य विवरण बताये जाते हैं ॥ ५६ ॥



जगती-लक्षण

वगुधा, वगुधारा, वहली, .. ? , श्रीधरा, भद्रिका, एकभद्रा, द्विभद्रिका, त्रिभद्रिका, भद्रमाला, वैमानी, भ्रमरावली, स्वस्तिका, हर-माला, कुन-शीला, महीधरी, मन्दारमातिका, अनग-लेखा, उत्सव-मालिका, नागरामा, मारभय्या, मकरध्वजा, नद्यावर्ता, भूषाला, पारिजातकमजरी, चूडामणिप्रभा, श्रवण-मजरी, विश्वरूपा, आदिकमला, त्रैलोक्य-सुन्दरी, गन्धर्व-बालिका, विद्यावरकुमारिका, सुभद्रा, सिंहपञ्जरा, गन्धर्व-नगरी, घमरावती, रत्नधूमा, निवेशेन्द्र-मभा और देवयंत्रिका—ये उगतालीस सस्या जगतियो की कही गयी हैं । छे और—यमला, अम्बुधरा, वेना, दोदण्डा, खडला और सिता ॥ १—८ ॥

वसुधा—एव इन जगतियो का क्रम और शालाओं का यथोक्त ठीक ठीक प्रविभाग बताया जाता है । प्रमाणानुरूप विभाजित चोकोर क्षेत्र में अन्य विधानपुरस्सर मंडप को छोड़कर क्षेत्रानुसार जगती का न्यास करना चाहिये । मध्य देश में दो भागों के प्रमाण से प्रासाद और एक भाग से भ्रम । नामने के दोनों पादवों पर शास्त्रानुसूल शीखडिकायें बनानी चाहियें । इस प्रकार मत्तावारण से युक्त प्रचोली आदि से विभूषित वसुधा नाम की पहिली जगती बनानी गयी है ॥ ९—१३ ॥

वसुधारा—वसुधा वसुधारा ही जाती, जब बागों की शाला से युक्त होती है और जब उसमें प्रासाद के प्रमाण में नामने निर्गम बनाया जाता है । उसका विस्तार उसी प्रकार से करना चाहिये फिर उसको चार भागों में विभाजित करना चाहिये । एक भाग वाली भ्रमणी और दोप शाला दो भागवाली और गुण्डना भी पथोक्त प्रमाण से प्राप्त होती है ॥१४—१६ ॥

श्रीधरी—और फिर वसुधा जब वर्ण और शाला इन दोनों से राजसिंहवा होती है, तथा प्रासाद के बाधे में दोनों कर्णों पर उसका न्यास करना चाहिये । घन प्रमाण के बाधे में उन दोनों पर भ्रमणी का प्रकल्पन करना चाहिये । मूल प्रासाद के विस्तार से सामने गुण्डना बनानी चाहिये । वसुधा-शाला के सामने राजहठपुरस्सरा यदि है, तो वह श्रीधरी बनती है ॥ १६ १/२—१८ १/२ ॥

भद्रिका—जब हसिवा के स्थान पर दो घपर वर्णों पर दो शालायें होती हैं, तो उसी के रूप से और प्रमाण से भद्रिका बनती है ॥१८ १/२—२० १/२ ॥

एक-भद्रिकादि-चतुष्टय-जगती—सोलह अंश से विभाजित चौकोर क्षेत्र में पूर्वोक्त उमानुसार इच्छानुसार मुखायत मण्डप के आयाम-संयोग से यथा-भाग-विभाजित क्षेत्र में, मध्य में चतुर्वर्ग-पदाचित दीवाल बनाना चाहिये। बाहर चारों तरफ उस के भ्रम का निर्माण दो पद के विस्तार से करना चाहिये। भ्रमण से युक्त दो पद के आयाम और विस्तार के प्रमाण से कर्ण-शाला का सन्निवेश चारों दिशाओं में कर्ण कर्ण पर करना चाहिये। दो पद के विस्तार और तीन पद की लंबाई से पदिका और भ्रमणी बनानी चाहिये और सुन्दर सुन्दर भद्र-शालायें बनानी चाहियें। दोनों शालाओं के मध्य में चारों तरफ से सलिलान्तरो का सन्निवेश करना चाहिये। वे एक पद से प्रवेश वाले और उस के आधे से विस्तार वाले होते हैं। शाला के पृष्ठ-भद्र पर इस प्रकार से चारों जगतिया - एक-भद्रा, द्विभद्रिका, त्रिभद्रिका तथा भद्रमाला निर्मय है।

॥२०½—२७½॥

बैमानी—बीस भागों में विभाजित चौकोर क्षेत्र में पद्म-लक्षण वाला मध्य में देवालय का निर्माण करना चाहिये। देवालय के चारों तरफ तीन पद वाला परिधय होता है। तदनन्तर शाला-विभाग पूर्वोक्त लक्षण से करना चाहिये। पांच भाग की लंबाई तथा अन्य विस्तार आदि मध्य में भद्र-शालाओं का निर्माण करना चाहिये और उन के मध्य में एक भाग के प्रमाण से भ्रम का निर्माण करना चाहिये। भद्र के दोनों पादों पर दो पद के आयाम और विस्तार से दो और शालायें होनी चाहियें एव अन्य कल्पन भी। उन दोनों का एक भाग के प्रमाण से प्रवेश होता है। उस प्रकार तीनों दिशाओं पर तीन तीन शालायें होती हैं। एक भाग से निस्तृत छै जल-मार्ग बनाने चाहिये और वे तीनों दिशाओं में एक भाग के प्रमाण से प्रवेश वाले हों। दो भाग के प्रमाण से सामने दो कर्ण बनाने चाहियें। इस प्रकार यह विमान (बैमानी) सुर, अमुर, नर से पूजित होती है ॥ २७½—३४½ ॥

भ्रमरावली — घुण्डिका के अग्र-भाग पर यदि इस (बैमानी) में शाला प्रासाद की मुख-शाला का सन्निवेश हो, तो मन्मुख छिन्नरो, सिद्धों से सस्तुत भ्रमरावली नामक जगती शाला प्रसिद्ध होती है ॥ ३४½—३५½ ॥

स्वस्तिका — मुख-शाला-विहीन और पास की दो शालाओं से युक्त उसी रूप वाली और उसी प्रमाण वाली स्वस्तिका नाम की जगती होती है ॥ ३५½—३६½ ॥

हर-माला — प्रासादाभिमुख-शाला यदि स्वस्तिका हों, तो वह हरमाला नाम की जगती सप्तार म विख्यात हाता है ॥ ३६½—३७½ ॥

कुलशीला — मुख के दोनों पार्श्वों पर एक भाग के प्रमाण से जो सलिलान्तर का निवेश होता है तथा भद्र के प्रमाण से निर्गम बनाकर प्रासाद-सम्मित मूत्र गलभूषित जालाये और तदवस्थित मुख में शाला के बिना यदि शुण्डिका होती है, तो उसे हस-मालागमाश्रया कुलशीला नाम की जगती समझनी चाहिये । वह जगती महेश्वर की सदैव और विशेषकर स्वन्द की प्रिय मानी गयी है ॥ ३७½ ४०½ ॥

महीधरी: — इसी जगती के सम्मुख मुखभद्र में जब शाला बनायी जाती है, तो महीधर-मनः-प्रिया महीधरी-नामक जगती विख्यात होती है ॥ ४०½-४१½ ॥

मन्दार-मालिका— अट्टाईस भागों में विभाजित चौकोर क्षेत्र में चौसठ पद वाला (वास्तु-भेद) देवालय बुध लोग बनाते हैं और देवालय के चारों तरफ चार पद के प्रमाण से भ्रम का निर्माण करना चाहिये । भ्रम-सूत्र के दो पद के आयत और विस्तार वाले वर्ण-स्थान बनाने चाहिये । एक भाग के भ्रम से वेष्टित चार शालायें बनानी चाहिये, उनके पार्श्वों पर भ्रम से चार भागों को छोड़कर यधानुकूल भागों से आयत और विस्तृत शाला-कन्द का निर्माण करना चाहिये । पार्श्व की दोनों शालाओं पर एक भाग के विस्तार से कर्ण-न्यास कहा गया है । मध्य भाग में जलमार्ग का विधान दो दो भाग से विस्तृत उसको तीन भागों से आयत बनाना चाहिये । भद्र और पार्श्व-स्थित जलशाला इन दोनों के अन्तर से जलमार्ग होता है । और वह भाग के आधे से लम्बाई वाला और उतन ही प्रमाण से प्रवेश वाला होता है । इसी प्रकार से तीनों दिशाओं में सम्पादन कर शुण्डिका-कन्द के मध्य से प्रासाद के आधे आयाम वाले दो तुण्डों का निवेश करना चाहिये और उन दोनों में भ्रम-क्रम से विभूषित दो शालाओं का निवेश करना चाहिये । इस प्रकार से हरमनः-प्रिया मन्दार-माला-नामक जगती विख्यात होती है ॥ ४१½ - ४६½ ॥

घनङ्ग-लेखा—शुण्डिका में ही जब शाला सम्पन्न होती है तो इस को घनङ्ग-लेखा के नाम से प्रकीर्तित किया जाता है ॥ ४६½-५०½ ॥

उत्सव-मेखला :—इसी में ही जहाँ पर मुख-शाला के बिना विन्यास करने पर शुण्डिका और गण्ड आदि का न्यास करने पर वह उत्सव-मालिका नाम की जगती होती है ॥ ५०½—५१½ ॥

नागारामा: — वही जगती (उत्सवमालिका) जब मुखशाला से घनयुत होती है, तो नागारामा-नामक जगती के नाम से विख्यात होती है ॥ ५१½ ॥

भारमण्या.—चतुस्र भागों में विभाजित चौकोर क्षेत्र में चौसठ पद के वास्तु-प्रमाण से मध्य में देव-मन्दिर का निर्माण करना चाहिये । इस के चारों

तरफ चार पद वाला ठीक तरह से भ्रम की रचना करनी चाहिए। दो पद के आयाम वाले भ्रम-संयुक्त शाला में भद्र और वर्ण इन दोनों के मध्य में दो भ्रमन्तियों का निर्माण करना चाहिये। उनमें मोनह पद वाले कद और चार पद वाली शाला में बनानी चाहिये। चारों ही कर्णों में भ्रम से उत्पन्न प्रवेश होते हैं। दो पद के आयाम से दो भद्र शालाओं में बनाने चाहिये और वे विस्तार से परस्पराभिमुख होते हैं। लम्बाई से दो भद्र के विस्तार वाली तथा एक पद में घिरी हुई और माय ही माय साढ़े तीन पद से निकली हुई भद्रशाला का विधान करना चाहिये। सौम्य, अनिल तथा बरुण सम्बन्धी दिशाओं में और नैऋतीय तथा याम्य उन दोनों दिशाओं में भी तीन तीन शालाओं प्रत्येक दिशा में विहित है तो ऐसी जगती मारभब्या रहलाती है ॥ ५२--५५ ॥

मकरध्वजा—इसी के ही मुख में यदि शाला का सन्निवेश किया जाता है तो उम जगती को मकरध्वजा के नाम से पुकारा जाता है। यह देवताम को अनन्द देने वाली कही गई है और इस के बनाने से मोक्ष प्राप्त होता है ॥ ५५ ॥

नन्द्यावर्ता—मुख-शाला को छोड़ कर जब सम्मुख दोनों कर्णों में एक शाला का सन्निवेश किया जाता है, तब उम जगती को नन्द्यावर्ता नाम से पुकारा जाता है ॥ ५६ ॥

भूपाला—जब इस क पृष्ठ वग पर विकर्ण वन्दादि दो भाग के आयाम और विस्तार वाली सुन्दर शाला बनाई जाती है, तब उस को ब्रह्मा, विष्णु और शिव की प्रिया भूपाला नाम की जानी समझनी चाहिये ॥ ६० ॥

पारिजातक मञ्जरी—जब इसके पृष्ठ वग पर स्थित शालाओं का न्याग हो, तब उम को पारिजातक मञ्जरी-नामक जगती वस्तु है ॥ ६० ॥

चूडामणि-प्रभा—जब माना ने निर्माण सम्पुर्ण होता है और वगया शालाओं भी हो, तो तो वह चूडामणि-प्रभा नामक मरुदेव-प्रिया जगती विख्यात होती है ॥ ६३ ॥

ध्वज-मञ्जरी—चीनोर क्षेत्र में वारा तरफ चीनोर दग वग के प्रमाण में मध्य में प्राणाद नायक का निवेश करना चाहिये। दोनों पाद्यों में इमी प्रकार विधान है। उम के भ्रम पाच पदों में बनाने चाहिये। भ्रम नूत में बाहर स्थित वर्ण-त्रयो का निर्माण करना चाहिये। दो भाग के आयाम विस्तार वाले चतुःशालोपगोभित भद्र-त्रयो का एक पद के अधिक प्रमाण में इमी वर्ण में निर्माण करना चाहिये। मानानुसूल वर्ण वर्ण पर दो वग के आयाम और

विस्तार वाली शालाओं होनी हैं। दो भाग के प्रमाण से जलाधार होते हैं और एक भाग से परिभ्रम होते हैं। भ्रम-पद्धति से युक्त एक पद के प्रमाण से प्रवेश वाले जलपद होते हैं वे चारों कर्णों और तीनों भद्रों पर तुल्य होते हैं। दो भाग से विस्तीर्ण और तीन भाग से घायत मानानुकूल भ्रम बनाने चाहिये और शेष गुण्डिका और गड-मडन पहिले के समान बनाना चाहिये। इस प्रकार की यह तीनों लोकों को आनन्द देने वाली श्रवण-मञ्जरी-नामक जगती प्रसिद्ध होती है ॥ ६५—७२ ॥

विश्वरूपा तथा त्रैलोक्य-सुन्दरी —दस पदों से श्रवण-मञ्जरी के विभक्त होने पर दो भाग के आयाम और विस्तार वाली चौथी शाला का निवेश करना चाहिये। जल और क्षण-पुरस्सर उनके मुखों की रचना करनी चाहिये। सब शालाओं का तो परिक्रम सब तरफ से एक भाग के प्रमाण से होता है। भद्र और कर्ण से दो भाग के प्रमाण से घन्य निर्माण है। दो भागों के विस्तार से भद्र में दूसरी कर्णिका होती है। सोलह पदों से युक्त चित्र-विचित्र भ्रमों से विभ्रमा इसकी भद्रा होती है और सामने से सम्बृत्तान्तरा चतुष्की होती है। प्रभूत स्तम्भों से मण्डित श्रीमण्डप का निर्माण करना चाहिये। यह मण्डप वितानों से छादित एवं शोभित करना चाहिये। इस प्रकार तीन चतुष्किकाओं से युक्त यह त्रैलोक्य-सुन्दरी-नामक जगती सम्पदित होती है ॥ ७३—७८ ॥

गन्धर्व-शालिका—बारह पदों से विभाजित चौकोर क्षेत्र में तीन भाग के आयाम और विस्तार में मध्य में चतुर्भुजी शाला का न्यास करना चाहिये। सब तरफ से श्रेष्ठ भाग के प्रमाण से पद पद्धति का निवेश करना चाहिये। उसके पूर्व दिशा में पुनः चारोशालाओं का निवेश करना चाहिये। और वे दो भागों के आयाम और विस्तार से सुन्दर बनधानी चाहिये और वे एक भाग के अतिन्दक से घिरी हुई होनी चाहिये। कक्ष्या में स्थित दो भाग वाली कर्णिकाओं से अलङ्कृत होनी चाहिये। इस प्रकार से भगवान् विष्वक् की इष्ट यह गन्धर्व-शालिका-नामक जगती निष्पन्न होती है ॥ ७९—८३ ॥

विद्याधर-कुमारिका,—यही गन्धर्व-शालिका जगती, जब चौथी शाला से युक्त है, तो उसे विद्याधर-कुमारिका-नामक जगती कहते हैं ॥ ८३ १/२ — ८४ १/२ ॥

सुमद्रा:—जब अपर दिशा में चौथी शाला को छोड़ कर न्यास ही तो वह देवप्रिया सुमद्रा जगती सन्निविष्ट होती है ॥ ८४ १/२ — ८५ १/२ ॥

सिंह-पञ्जरा:—चारों भद्रों में जो विधान हो तब उसे सिंह-पञ्जरा-नामिका जगती कहते हैं ॥ ८५ १/२ — ८६ १/२ ॥

? तथा गन्धर्व-नगरी — चौदह भागो मे विभाजित चौकोर क्षेत्र मे तीन भागो के आयाम और विस्तार के प्रमाण मे मध्य म देव-मन्दिर का निवेश करना चाहिये । तदनन्तर तीनों दिशाओ म एक भाग से भ्रम का निर्माण करना चाहिये । प्रासाद के आयाम और विस्तार वाले उस के अग्र भाग म प्रधान मंडप का सन्निवेश होता है । भद्र के दोनो पादर्वो मे भी विधान विहित है । तीन पद के आयाम और और विस्तार वाली दो गालायें बनानी चाहिये । दो भाग के आयाम विस्तार वाली तथा एक भाग के प्रमाण मे निर्मित भ्रमण से युक्त दो गालायें सामने परस्पर साम्मुख्य से बनानी चाहिये । उस प्रकार म जब शुभ पृष्ठ भद्र निमित्त होता है तो दक्षिणोत्तर दो चतुर्शाखाये सम्पन्न हो जाती हैं तो यह . ? जगती होती हैं । जब इस का पृष्ठ-भद्र मध्य गाला मे समन्वित हो तब उस जगती को गन्धर्व-नगरी नाम से पुकारते हैं ॥ ८६½-९२ ॥

अमरावती — पञ्च-शाखामो मे यन् जहा पर छठ भद्रो का मन्निवेश देना जाता है, तब वह छत्तीसवी जगती अमरावती के नाम से विख्यात होती है ॥९३॥

रत्न-धूम्रा— गुण्डिका के अग्र भाग म जब उत्तरी जाता कही सम्पदित होती है तब जगतीया वह जगती रत्न-धूमा नाम म पुकारी जाती है ॥९४॥

त्रिदशोन्द्र-सभा तथा देव यन्त्रिका— जब गुण्डिका जाता दो गड शाखाओ मे युक्त होती है तब इसे त्रिदशोन्द्र सभा-नामक जगती समझना चाहिये और गु डो गहिन वरी जगती देव-यन्त्रिका नाम मे पुकारी जाती है । ९५ ॥*

यमला — गाल भाग मे आयत और गाल भाग मे विम्बुत क्षेत्र म चारों ओर शायी दो भाग के आयाम और विस्तार वाली दो गालायें होती हैं तथा उन के आगे एक भाग से चतुर्दशवा सी रचना की जाती है और मध्य मे चारों तरफ एक भाग मे भ्रम का विधान किया जाता है । इस प्रकार मे प्रतीती म भूपित छड-गु डिकाया म अलकृत और मन्तवारणो की शोभा से प्रशस्त यह यमला नाम की जगती निष्पन्न होती ॥ ९६½ ९६½ ॥

अम्बुधरा (पयोधरा) तथा नेत्रा—जब पीछे मे तीन भाग के विस्तार मे विम्बुत और तीन दो भाग से निष्पन्न पुत्र चार भागो मे, विभाजित वर का निवेश किया जाता है और दो भाग के आयाम और विस्तार वाली गाला और दो भागो के प्रमाण से भ्रम प्रताप जात है, तब पयोधरा नामक जगती

*टि०— इस प्रकार से चौकोर जगतियों का विवरण बताया गया है अब चतुराधात जगतियों का तक्षण कहा जाता है ॥ ९६½ ॥

सम्पन्न होती है और नेत्रा जगती आगे और पीछे की दोनों दिशाओं से होती है ॥ १०१ ॥

दोदण्डा—पूर्व एव मस्त्रिम दिङ् मुखीन विस्तारो से गर्भ और प्रवेग एक भाग के प्रमाण से पहिल के नाना विभाजिन करना चाहिये । अन्य विकल्पन, पूर्ववत् होते हैं । इस प्रकार यह दोदण्डा प्रथित होती है ॥ १०२—१०४ ॥

आखण्डता—दोदण्डा नामिका जगती व पार्व म भी यथात्तास्त्र दिशाया म जब दो दिशाओं होती है, तब उसे आखण्डता नामक जगती कहते हैं ॥ १०४ ॥

सिता—जब आखण्डता जगती के पीछे शाना बनाई जाती है, तब वह सिता नामक जगती बनती है ॥ १०५ ॥

माहन्त्री—यदी एव चारुणी दिशाओं जब तीन दिशाओं कल्पित होती हैं, तो उसे माहन्त्री जगती कहते हैं ॥ १०६ ॥

पल्लविका—यथाशास्त्र-निदान्त प्रकल्पन से यह पल्लविका जगती बनती है ॥ १०७ ॥

विद्याधरी—गण्ड-तिनक-परस्पर दो दिशाओं के विन्यास से वह विद्याधरी होती है ॥ ११४ ॥

यक्ष-कुमारिका—तीन भागों से विस्तृत और दो भागों से विान्प्रान्त यदि विद्याधरी का पृष्ठ शाना का तन हो, तो उसका पृष्ठ भद्र मे यक्ष-कुमारिका नामक जगती का विनिर्देश होता है ॥ ११५ ॥

त्रिकूटा—दस भागों से आयत, छै भागों से विस्तृत क्षेत्र में दो भाग के आयाम और विस्तार वाला तीन दिशाओं बनानी चाहिये । उस के घागे उन्ही के समान यथा प्रमाण मण्डपा का विवेन कम शोभा की विभूति के लिये यथेच्छ निर्माण करना चाहिये । उनके चारों पादों पर यथा विधान भाग से भ्रम का निर्माण करना चाहिये । पुन मत्तवारणो से युक्त और गुण्डिका-गण्डो से मण्डित वह होती है । इस प्रकार यह त्रिकूटा नामक जगती प्रसिद्ध होती है ॥ ११६—११८ ॥

चित्रकूटा—पहले ही के समान वरस्य तीन भाग के आयाम से विस्तृत हो तो वह चित्रकूटा-नामक जगती होती है ॥ १२० ॥

सरनिकूटी—जिस प्रकार पृष्ठ पर उसी प्रकार आगे भी शाना बनाई जाती है, तब उसे सरनिकूटी नाम की जगती समझनी चाहिये ॥ १२१ ॥

.. ? —यथा-शास्त्र प्रकल्पित .. ? नामक जगती तत्सार में प्रसिद्ध होती है ॥ १२२ ॥

शैवी—सभी दिशाओं एवं उप-दिशाओं में स्थित वर्ण-प्रासादों में युक्त ये सब विच्छिन्नतियाँ विहित हैं। वर्ण वर्ण पर निर्मित कन्द के चार भाग करना चाहिये। दो भागों से शाला और एक भाग से भ्रमण का निर्माण करना चाहिये। शेष तो भ्रमण वहाँ पर मध्य पार्श्वों से बनवाना चाहिये। इसी प्रकार आगे भँदू द्वार के दोनों पार्श्वों पर एक भाग से निम्नान्त और उसी प्रकार से आग्रत और विस्तृत दो शालायें बनानी चाहिये। ढाई अश से विस्तृत पृष्ठ भद्र का निर्माण करना चाहिये। डेढ़ भाग वाली शाला से युक्त दो भाग वाली निर्गम बनाना चाहिये। तदनन्तर इस के दक्षिणोत्तर दिशा पर दो शालायें बनानी चाहियें। शेष भ्रम तदनन्तर सातों शालाओं के मध्य से होना चाहिये। इस प्रकार अखिल अमर-वृन्द की प्रिया यह शैवी जगती प्रसिद्ध होती है ॥ १२३—१३१ ॥

त्रिविक्रमा.—जब इसके मुख में शाला का सन्निवेश होता है, तब त्रिविक्रमा नामक शुभ जगती विख्यात होती है ॥ १२२ ॥

त्रिपया:—जब डेढ़ भाग में विनिम्नान्त और ढाई अश से विस्तृत दो पार्श्व भद्र और दो शालायें एक भाग से विस्तृत हों, पुनः शाला की गुडिका के अग्र में वही फिर त्रिपया नामक जगती होती है ॥ १३३—१३५ ॥*

वलया:—चतुर्भाग विभाजित चौकोर क्षेत्र के मध्य भाग में डेढ़ अश के आयाम और विस्तार में एक गोल देव-मन्दिर बनाना चाहिये। और तदनन्तर एक भाग से जगती का वृत्त भूमित करना चाहिये। पूर्वोक्त विधि से पार्श्व में मत्तवारण बनाना चाहिये। गोपुर-द्वार की शोभा से प्रसस्त जगती वलया होती है ॥ १३६ १३८ ॥

कलशा—और वलया के पृष्ठ भाग पर मूल-शाला की बराबर मम्बाई वाला कद निर्मित होता है और पहिनी बताई गई विधि से विभक्त शाला का निर्माण उसके आधे से करना चाहिये। इस प्रकार कलश की आकृति वाली यह कलशा नामक जगती विख्यात होती है ॥ १२८—१३६ ॥

कक्षा—वर्णों में दो पद के आयाम से वर्ण की चार शालायें स्थित होनी चाहियें और वे चारों चौकोर होती हैं, उमें उणा उठने हैं ॥ १४० ॥

*टि० इस प्रकार यमसाहि-त्रिपयान्त चतुरधायत जगतियों का वर्णन किया गया, अब वत्त—वृत्त-जातिक जगतियों का वर्णन किया जाता है ॥ १३५ ॥

करवीरा — सात भाग के आयत चौबीस क्षेत्र में आगे तीन भागों को छोड़ दें, साथ ही साथ पार्श्व के साढ़े तीन भागों को छोड़ कर तदनन्तर गर्भ का निर्माण करना चाहिये। दो भाग के आयाम और विस्तार वाला गोला देव मन्दिर होता है। इस का भ्रम एक भाग से चारों तरफ बनाना चाहिये। भ्रमणी के पीछे एक भाग से भूपित कद का सन्निवेश करना चाहिये। उस के आधे से शाला और उस के आधे परिभ्रम होता है। गर्भ से दो भाग के अन्तरावकाश में पूर्व और पश्चिम दिशाओं में दो भाग के प्रमाण से दो कद होते हैं और वे आधे भाग से प्रवेश वाले होते हैं। पृष्ठ शाला के ऊपर स्थित टेढ़े सूत्र प्रदत्त भूम के समीप यम और वायु इन दोनों की दिशाओं में दो कर्णिकाएँ बनानी चाहियें। तदनन्तर पृष्ठ-शाला के समान अन्य शालाओं का निर्माण करना चाहिये। पूर्व और पश्चिम कन्द-गर्भ के दो सूत्रों के योग से दोनों पार्श्वों पर तीक्ष्ण कर्णिका का सन्निवेश करना चाहिये। शेष शुण्डिका आदि की क्रिया सब पहले के समान होनी चाहिये। इस प्रकार से ईश आदि देवों की प्रिया यह जगती करवीरा नाम से प्रसिद्ध होती है ॥ १४१—१४८ ॥

नलिनी — इसी के पृष्ठ भाग पर जब आठ कर्णिकाएँ होती हैं और बायें भाग पर दो शालाएँ बनाई जाती हैं, तब तह नलिनी नामक जगती बनती है।
॥१४९॥

पुण्डरीका — प्रथम विन्धास यथा-गोत्र। तदनन्तर दिशाओं और विदिशाओं में उस के मूत्र का सम्पात करना चाहिये। प्रासाद भवन के अन्त में दो पद के आयाम और विस्तार वाले आठ कन्द उन आठों सम्पातों में चारों तरफ बनाने चाहियें। उन को चार भागों में विभाजित कर दिशाओं पर भ्रमों का सन्निवेश करना चाहिये और फिर कदों के अन्तर से आठ कर्णिकाएँ बनानी चाहियें। अन्य विधान भी कल्प्य है। कर्णिकाओं के दोनों पार्श्वों से उसी प्रकार का सम्पात होता है। इस प्रकार से सब भदों को विभक्त करके अन्दर तीन पद वाला देव-मन्दिर बनाया जाता है। पार्श्व-भद्र को दस भागों में विभाजित करने पर यह होता है। गहर दिशाओं और विदिशाओं में दो पद वाले कन्दों का सन्निवेश करना चाहिये। व पराभिमुख हों और उनमें यथाक्त शालाएँ बनानी चाहियें। अद्वितीय सामर्थ्य वाले भगवान् विष्णु की यह पुण्डरीकाभिधाना जगती होती है ॥ १५०—१५६ ॥

घ्रातपत्राः इसके कणिका-स्थान में जब वृत्त प्ररुन्धित होता है, तब घ्रातपत्रा-नामक जगती होती है और वह ब्रह्मा के लिये बनायी जाती है ॥ १५७ ॥

चक्रवाला — वृत्त को घ्रायत बना कर फिर उसे दस पदों से विभाजित करना चाहिये । उसके मध्य में तीन पदों से देवागार का निर्माण करना चाहिये । उसके पाद्वर्षों में ढाई भाग के प्रमाण से भ्रम का निर्माण करना चाहिये । बाहर का वृत्त दो भागों के प्रमाण से बनाकर फिर वहाँ पर यही क्रिया करनी चाहिये । फिर उमको नुत्य प्रमाणों से बाहर भागों से विभाजित करना चाहिये । फिर एक २ भाग को चार भागों से विभाजित करना चाहिये । मध्य में दो भाग के घ्रायाम विस्तार वाली शाला बनायी जाती है और एक भाग के प्रमाण से चौकोर भ्रम बनाना चाहिये । बायें और दायें भाग पर जो दो शालायें होती हैं, वे दोनों परस्पर अभिमुख और वृत्ता बनाना चाहिये । अन्य विस्तार भी अपेक्षित हैं । इस प्रकार से यह जगती चक्रवाला नाम से विख्यात होती है । यह जगती दिवाकर भगवान् सूर्य के लिये बनाना चाहिये अथवा ग्रह-सहित चन्द्रमा के लिये बनाना चाहिये ॥ १५८—१६५ ॥

प्राच्या :— दस भागों में विभाजित चौकोर क्षेत्र में गर्भ से कोण-नामी मूत्र से नव तरफ वृत्त का आलेखन करना चाहिये और वह वृत्त बाहर से तीन पद के प्रमाण से होता है । कन्द चार पद वाला होता है । दो पद के घ्रायाम से और डेढ़ भाग के विस्तार से शाला का निर्माण करना चाहिये । क्षेत्र तो भद्र-शाला का चारों तरफ भ्रमण होता है और भद्र के दोनों तरफ से भाग के विस्तार से ही वृत्त होते हैं । वृत्तों के अन्तर से एक भाग के घ्रायाम और विस्तार वाली दो शालायें होती हैं । दक्षिण, पूर्व और उत्तर—इन तीनों दिशाओं में तीन भद्र होते हैं और वे विस्तार में डेढ़ भाग के होते हैं । उनके घ्रायें से भ्रमण युक्त मुन्दर शालायें चारों विदिशाओं पर होती हैं । भद्र के मध्य में स्थित शाला को छोड़ कर यह प्राच्या नाम में जगती होती है ॥ १६५ ॥—१७० ॥

चन्द्र-मण्डला — डेढ़ घ्रायाम के विस्तार में और उसके घ्रायें भ्रमण में युक्त यह जगती पुष्टि के लिये, नक्षत्र सहित चन्द्रमा के लिये बनानी चाहिये । दस भागों में विभाजित चौकोर क्षेत्र में पांच भाग में घ्रायत मध्य में वृत्त शाला प्ररुन्धित करनी चाहिये । फिर देव-मन्दिर के बाहर डेढ़ भाग के प्रमाण से भ्रमण और कर्णगाभी कर्ण-शालायें बनानी चाहिये । कर्ण के प्रमाण में बाहर का वृत्त चारों तरफ से घुमा कर भद्र, उप-भद्र और कर्णों में वृत्त

शालाघ्नो का प्रकल्पन करना चाहिये । दो पद के समान लम्बाई वाली और तीन पद से विस्तृत और एक भाग के भ्रमण से युक्त भद्रजा शालाघ्नो का सन्निवेश करता चाहिये । भद्र के दोनो गार्ध्वों पर तथा प्रतिरथो पर दो २ शालाघ्ने होनी चाहिये । एक भाग के आयाम और विस्तार वाले आधे परिभ्रम विहित है । बाह्य और आयाम से डेढ़ भाग वाले शाला के अर्ध कर्ण-नामो इनके आधे मान से परिभ्रम का विधान करना चाहिये । आधे पद से प्रविष्ट भद्रो पर दो प्रतिरथ बनाने चाहिये । इस प्रकार के प्रमाण से चन्द्र-मण्डला नामक जगती बतायी गयी है ॥ १७१—१७८ ॥*

मातुलिङ्गी.—अब वृत्तायत छै जगतियों का वर्णन करता हू । पाच भाग के आयत क्षेत्र वाले, विस्तार से चार पद वाले आयत वृत्त का विधान करना चाहिये और मध्य में तीन पद से आयता और ढाई पद से विस्तृता, मत्तवारण सयुक्ता, प्रतोलो-अलकृता, सोपन आदि से भूपिता यह सुभा अमर-वत्तभा मातुलिगी नामक जगती बतायी गयी है ॥ १७९—१८२ ॥

घटी—इसके जब पृष्ठ पर दो भाग के आयाम एवं विस्तार से शाला सम्पन्न होता है तब उसको घटी नामक जगती समझना चाहिये ॥ १८२ १/२—१८३ १/२ ॥

आयमती—उन्ही रूपो में नाम एवं दक्षिण जब दो शाखायें हों तो उसे आयमती जगती कहते हैं ॥ १८३ १/२—१८४ १/२ ॥

कालिङ्गी.—घटी के सब वर्णों में यदि दो भाग के आयाम विस्तार से पूर्व क्रम में विभाजित भ्रम-सयुक्त शालाघ्ने हो, तो इस जगती को कालिङ्गी नाम से पुकारा जाता है ॥ १८४ १/२—१८६ १/२ ॥ **

मातृका—अब अष्टकोण (अष्टाधि) सत्यान वाली शुभ-लक्षण जगतिया का वर्णन करता हू । चौकोर क्षेत्र का सपाद दश भागो से विभाजित कर तदनन्तर वर्ण २ पर तीन पद के प्रमाण से सूत्र को छोड़ देना चाहिये । सब चार भागो को मध्य दश में बचावे । इस तरह अष्टकोण मुरालय उगरे आधे में बनता है । अष्टाधि के मध्य भाग में स्थित दश स भ्रमण होता है और प्रासाद चार दरवाजे वाला और चार मडपों से युक्त होता है । मूत्र-

* (१) टि० शेष दो गलित होती प्रतीत हैं ।

* (२) टि० वृत्ता जगतियों के लक्षणों के उपरान्त अब वृत्तायत जगतियों—मातुलिङ्गी से लगा कर कालिङ्गी तक के लक्षण कहे जाते हैं ।

** टि० अब अष्टाधि जगतियों का वर्णन किया जाता है ।

कन्दानुरूप मुख्य-निर्ग का निवेन करना चाहिये । मूलकद के आधे से दिशाओ और विदिशाओ म कदो का सन्निवेश करना चाहिये । ये एक समान प्रमाण वाले होते है तथा चतुर्भाग-विभाजित सत्या मे आठ होते है । और भ्रम-शालाओ का पूर्वोक्त क्रम से परिकल्पन करना चाहिये । सोपान, गुण्डिका और गडो तथा गौपुरो आदि से अलङ्कृत होना चाहिये । पुन. पहिले के समान अठकोण बना कर फिर भद्र को दो भागो मे विभाजित करें । भद्र के दोनो पक्षो मे आये भाग से निकास बनाना चाहिये । उसके विस्तार को छै भागो मे विभाजित करके उनमे से तीन पदो से निवास होता है । दोनो पादवों मे पीछे और आगे परित्रम होता है । बाकी दो शाखायें दो भाग के आयत से बनवाना चाहिये और वे डेढ भाग के विस्तार से होती है । इसी प्रकार से भद्र, भद्र पर विन्यास होता है । तीन पद के आयाम और विस्तार से कर्ण-भद्र का विधान करना चाहिये । उसके चार भाग करके एक भाग से भ्रमण बनाना चाहिये और शेष से तो दो पद के आयाम और विस्तार से तो शाला समझनी चाहिये । सभी विदिशाओ मे यह बडा ही सुन्दर न्यास होता है । मूल शाला तो कन्द के आधे मे और तदनन्तर अर्ध भ्रम का न्यास होता है । इस विधान से यह मानुका-जगती होती है ॥ १८६ $\frac{1}{2}$ —२०० $\frac{1}{2}$ ॥

शेखरा :—तीन भागो से निर्गत भद्र एक कन्द ११ पदो से होता है । चार भाग के विस्तार से और तीन पद के आयाम से कन्दक होता है । तब तीन भद्रो से विभूषित शेखरा नाम की जगती सम्पन्न होनी है । इस जगती मे नित्य प्रति धानन्द और प्रमोद होते हैं और अनेक देव-वृ दों के स्थान से मुग्धोभित रहती है ॥२०० $\frac{1}{2}$ —२०२ $\frac{1}{2}$ ॥

पद्म-गर्भा —पहिले के समान चार भागो मे विभाजित अठकोण क्षेत्र मे दो भाग के आयाम और विस्तार से निर्मित प्रासाद मे तथा दशवें भ्रम मे दोनों से सम विस्तार वाले आठ कदो का निवेन करना चाहिये और एक भाग मे विस्तृत उन गद्य वा पृथक् पृथक् न्यास करना चाहिये और वे चार भाग के निर्गम मे एक भाग के भ्रमण से युक्त होते हैं । दो भाग के आयाम और विस्तार से मध्य मे दो शाखायें होती हैं । इस प्रकार मे प्रजापति के मन को प्रिय लगने वाली पद्मगर्भान्नाया यह जगती प्रसिद्ध होनी है । और यह जगती धार्या आदि देवियो के चित्त को सदैव प्रसन्न करने वाली होती है ॥२०२ $\frac{1}{2}$ —२०६ $\frac{1}{2}$ ॥

अशुमतीः—अठकोण बना कर उसके आधे आयाम और विस्तार से मध्य में देव मन्दिर बनवाना चाहिये और उसके आधे प्रमाण से बाहर भ्रम का निर्माण करना चाहिये। भद्र बाहर से घीर चार से विनिर्गम होता। उसके भद्रो का निर्गम भी चार पद वाला होता है और उनका विस्तार छे पद वाला होता है। फिर उसको चार भागों से विभाजित करना चाहिये। आधे भाग से शाला और वह तीन भाग से आयत होती है। अन्य विधान भी हैं। पद के दो भाग के आयाम और विस्तार वाली भ्रम की दो शालायें होती हैं। इस प्रकार यह अशुमती—नामक शुभ-लक्षण जगती बताई गई है ॥२०६३—२१०॥

कमलाः—अठकोण क्षेत्र बना कर और उसके आधे के प्रमाण से मध्य में देव-मन्दिर बनाना चाहिये और उसके आधे से बाहर भ्रम का निर्माण करना चाहिये। प्रासाद के समान प्रमाण से भद्र का निर्माण करा कर तदनन्तर उसके चौदह भाग करने चाहिये। इस का निर्गम दस भागों से होता है। मौलिक भ्रमण के अन्त में तीन पद के आयाम और विस्तार से अति सुन्दर शाला बनवानी चाहिये और वह डेढ़ भाग के भ्रम से युक्त होना चाहिये। उसके दोनों पार्श्वों पर दो पद के आयाम विस्तार वाली एक भाग के भ्रमण से युक्त दो मनोज्ञ शालायें बनानी चाहियें। पाच भाग से विस्तृत प्रति-भद्र का विधान कहा गया है और तीन भाग से प्रविष्ट का विधान कहा गया है और वही तीन भाग वाली शाला होती है और उस शाला का विस्तार दो भागों से होता है और एक भाग वाले भ्रमण से वह युक्त होती है। प्रति-भद्र के दोनों पार्श्वों पर एक भाग के प्रमाण से निर्गत दो कर्णिकायें होती हैं और उन का आयत डेढ़ भाग का होता है। दो शालायों से युक्त कर्ण होते हैं। शुद्धिका आदि पहिले के समान होते हैं। इस प्रकार से कमला नाम की यह जगती बताई गई है ॥ २११—२१७ ॥

बज्र-धाराः—चौदह भाग में विभक्त सात २ में विधान हो, पुन उन में पाच शालायें बनानी चाहियें। मुख-भद्र में तो तीन उत्तम शालायें बनानी चाहियें। इस प्रकार से विशेषज्ञों ने इसे बज्रधर-प्रिया नामक जगती बताया है ॥ २१८—२१९ ॥

इस प्रकार चतुरथ, चतुरथायत, वृत्त, वृत्तायत एवं अष्टाधि— इन सभी प्रकार वाली प्रासाद-जगतियों के लक्षण बताये गये हैं। अतः शिल्पियों को सर्वत्र सावधान हो कर इन का निर्माण करना चाहिये ॥ २२० ॥

एकादशम पटल

प्रासाद-लिंग-पीठ

१. प्रासाद-गर्भ मे स्थाप्या प्रधाना प्रतिमा लिंग है
२. लिंग-प्रकार-भेद-प्रभेद-ग्रादि
३. लिंग-पीठ-प्रकल्पन तथा उसकी विधायें,
४. मेखला-प्रणाल-ब्रह्म-शिलादि-कल्पन-विधान
५. आवश्यक एव अनिवार्य अन्य विधान

अथ प्रासाद-लिंग-पीठ-प्रतिमा-लक्षण

लोह-लिंग —अब लिंगो का प्रमाण और लक्षण बताया जाता है। लोह-लिंग (कनिष्ठ-प्रभेद) तीन हाथ के प्रमाण से बताया जाता है। दो अंग से बृद्ध इस प्रकार से तीन हस्त के प्रमाण नीं हस्त तक प्रमाण होते हैं। वे ही हस्व, मध्य और उत्तम सत्तक तीन २ अल्पक आदि लिंग-भागो से प्रासाद के अनुसार बनाये जाते हैं ॥ १-३½ ॥

काष्ठ-पाषाण-मृन्मयादि-लिंग :—इससे दुगुने प्रमाण से लरडी से निष्पन्न लिंग होते हैं और पत्थर और मिट्टी के बने हुये तिगुने प्रमाण से परिकल्प्य होते हैं। अपने २ कनिष्ठ-भेद एक पद के द्वारा परिवर्तन से विद्वानों को लक्षण करना चाहिये ॥ ३½-५½ ॥

धातुज, पाषाण-निमित्त, मृन्मय, काष्ठ-विनिमित्त—सभी लिंगों में प्रमाण-पुरस्सर, पक्ष-रेखा भी अनिवार्य है *॥ ५½-६ ॥

सहस्र-लिंग :—पुत्राधिक्यो के लिये और विद्याधिक्यो के लिये पूजोपादेय लिंगो के लिये भी पक्षरेखा हितकारक बताया गयी है। आठ से अथवा नीं से इसको विभक्त कर लेने पर फिर नीचे दो अंगो को छोड़ कर इष्ट मनोरथ को देने वाली यह पक्ष-रेखा छै अथवा मान में सम्पन्न होती है। अथवा सोलह भागो में विभक्त करने पर नीचे दो अंग छोड़ कर अथवा अन्य अंगो में छोड़कर लिंग में जितने भी अंगुल होते हैं वे बव के तीन अंगो से उन्मित होते हैं। दोनों पक्ष-रेखाओ के अन्तर में लक्षणोद्धारण करना चाहिये। रेखान्तरो में यथाशास्त्र-सम्मत प्रमाण से रेखा म न्वात और विस्तार विचक्षणों को धरना चाहिये। लक्षणोद्धार लोह-लिंग में नहीं करना चाहिये। पाषाण-लिंगो एव चल-लिंगो के पूजाग के ऊपर से सब तरफ में ममान ग्यारह भाग बरक एकादवे (६१) भागो में गिर का विभाजन करें। असम पदो में लिंगो की एक हजार एक सध्या होती है। इन लिंगो को महेश्र-लिंग की सजा दी गई है और इसी प्रकार ये महेश्र लिंग बनाय जाते हैं ॥ ७-१४ ॥

मुष-लिंग —ऊपर के तीन भागो को छोड़ कर एव २ भाग से निर्मित

*टि० श्लोक अष्ट है—केवल तात्पर्यं स्वयुद्धि बंभवाद निकाला है।

करना चाहिये । एक भाग से इसकी ग्रीवा और तदनन्तर दो भागों में स्कन्ध एव पाणि-युग्म एव मुख चारों दिशाओं पर विधान करके इस प्रकार से यह चतुर्-मुख-लिंग सम्पादित होता है और अर्चित होने पर सब कामनाओं को पूरा करता है । त्रिमुख-लिंग में तो ललाट आदि अग्रे पद-सहित एक अंग से अलग २ बनाना चाहिये और शेष अंग से स्कन्ध की रचना होती है । एक-मुख वाले लिंग में डेढ़ अंग से ललाट आदि की रचना होनी चाहिये । नीचे करने पर दोनों पाश्वर्यों पर दो २ भाग छोड़ देने चाहिये । यही विधि चतुर्मुख-लिंग में दोनों पाश्वर्यों पर दो २ भाग छोड़ कर अन्यान्य अंग जैसे जटा-जूट धारण किये हुये शिर को आधे चन्द्र में अलङ्कृत करना चाहिये । पूर्वोक्त मार्ग से शिर की बर्तना करनी चाहिये । एक, दो, तीन, चार मुख वाले लिंगों के विस्तार से मुख-निर्गम होता है । सर्वसमादृत लिंग से मुख-लिंग का विधान नहीं करना चाहिये । सब मुख-लिंगों का पीठ दो दन्त के प्रमाण से इष्ट होता है । लोह-लिंग और उर्सा के समान दारुज-लिंग और उसी के समान पापाण-लिंग उन के ही विवरण आदि के चार हाथों के प्रमाण से बढ़ा कर एक हजार हस्त प्रमाण आदि से निष्पन्न करना चाहिये । जो निरधार प्रासाद होते हैं, उनमें ये नव-लिंग बताये गये हैं । बारह आदि साधारण प्रासादों में पचास में एक २ आदि उत्तर हस्तों से पापाण-लिंग बताये गये हैं अथवा प्रासाद के गर्भ-प्रमाण से पन्द्रह अंशों से उत्तम लिंग (१ और ३) और नवाश पाच में मध्य-लिंग और कनिष्ठ उसके आधे से होता है । उनके तीन २ के यथा-योग्य अन्तर में विभिन्न प्रभेद होते हैं । पूर्व-प्रतिपादित लिंगों के समान छे अन्य लिंग होते हैं, उनके भी तीन प्रकार के अवान्तर भेदों से पहले के समान वे सम्पन्न होते हैं । इन दिशा से काष्ठ लिंगों का कल्पन करना चाहिये । और जो आयत-लिंग हैं उनके दैर्घ्य के सोलह भाग रखे चार भागों के विष्कम्भ से ये निर्मेय हैं । यह सर्वसम चतुरश्रक नाम वाला छे अंशों से सम्पन्न होता है । कर्ण के अर्ध-युग्म से कोण के लाञ्छित करने पर और शेष के लोप में वह अष्टकोण हो जाता है । तदनन्तर कर्ण के दोनों अंगों की हानि से उसके सात भाग करने से तथा गर्भ-सीमा के अर्ध-युग्म से लाञ्छित करने पर वृत्त निमित्त ऋग्य तीर्थ के, बीच के और ऊपर के भाग पतुरश्र (चौकोर) आदि होते हैं । इस प्रकार ब्रह्मा, विष्णु और महेश के लिंगों में लिंग की लम्बाई समान होती है ॥ १५-३४ ॥

लिंग के ब्रह्म-विष्णु-शिव-भाग :—ब्रह्मा और शिव से सम्बन्ध रखने

वाले दोनो भाग विधान करने चाहिये और लिंग का दैर्घ्य पीठानुरूप होना चाहिये। लिंग के विस्तार से दूसरे पार्श्व पीठ-विशिष्ट होते हैं। उसी के समान ब्रह्मा के भाग को लेकर अथवा देकर छद्र-भाग बनाना चाहिये और उमा के समान ब्रह्म-भाग भी। ऐसा करने पर जो परिहृत आय-दोष होता है, वह बनाने वाले धोर बनवाने वाले के ऐसा करने पर निवृत्त होता है। ऊपर तीन अक्ष के दान से बाल-चन्द्रो का वर्तन होता है। कुक्कुटाण्ड-सदृश-लिंग, त्रुपी-सम-लिंग आदि लिंगो मे अष्टमांश छद्र-दान से एव वर्तन से पुण्डरीक, विशाल, श्रीवत्स, शनु-मर्दन लिंग बताये गये हैं ॥ ३४ $\frac{1}{2}$ -४० ॥

लक्षणोद्धार-विधान :—लिंगो मे जो लक्षणोद्धार-विधान बताया गया है, वह अत्र कहा जाता है। लिंग के छद्र-भाग को तीन भागो मे विभक्त करके दो भागो से लक्षणोद्धार करना चाहिये। शिरोद्धारण अथवा शिरोवर्तन वह इष्ट होता है अथवा आयतानन छे मे अथवा नौ अक्ष मे करना चाहिये। पक्ष-रेखा से रहित पादर्वरेखा के तीन भाग से विस्तृत चौकोर पहले के समान अष्टकोण वह वृत्त होता है और छे कोण छद्र-मस्तक वाला है तथा शत्रुमर्दन-संज्ञक-लिंग छद्र से समलकृत होता है ॥ ४१-४४ ॥

ऐन्द्र-लिंग :—इन्द्र से अर्चित लिंग पूर्व दिशा की ओर विजय-प्रस्थान करने वालों के लिये प्रशस्त माना गया है अथवा शत्रु का स्तम्भन करने की इच्छा रखने वाले के द्वारा इसकी प्रतिष्ठा होती है ॥ ४५ ॥

लोकपाल-लिंग :—इन लोकपाल-लिंगो मे वक्ष की आभा वाले, मध्य भाग वाले ऐन्द्र-नामक लिंग मे इसकी पक्ष-रेखा का विधान अपने दैर्घ्य दल के पाच छद्रांशो से करना चाहिये। मध्य वृत्त मे वह विस्तृत और चौकोर पहले के समान होता है। अपने अग्र-कोण-विवर्जित सात कोणो से युक्त वृत्त का निर्माण करना चाहिये और भौ विवरण सापेक्ष हैं। अथवा दोनो पक्षो के तीन २ दफे ग्यारह भागो मे विभक्त करके लुप्त अंशो मे उन्नत छद्र इष्ट होता है ॥ ४६-४९ ॥

आग्नेय-लिंग :—अग्नि से अर्चित लिंग का निर्माण करके अग्नि की दिशा की ओर योजना करनी चाहिये। इसलिये शत्रु-सतापाभिलाषी राजा इमकी सदैव प्रतिष्ठा करते हैं ॥ ५० ॥

याम्य-लिंग —अपने दैर्घ्य के आधे नौ अंशो के पाच मे विस्तृत कुण्ड का निर्माण करना चाहिये। तीन २ अष्टांशो के विवरण से अन्य निर्माण सापेक्ष

है। सब तरफ से नौ भाग करके कोण-गामी तीन २ भागों को छोड़ कर बिना कोणों के और कोण के क्रमशः वृत्त बनावे। शिर को दश भागों में विभक्त कर तीन भाग से लोपन दोनों पक्षों का करके दशवें अंश से ऊँचाई करनी चाहिये। पूर्ववत् लक्षण करना चाहिये और आगे से दण्डाग्राकार बनाकर दक्षिण दिशा में स्थापना करनी चाहिये। यह वैवस्वत से अर्चित लिंग विजिवाभिलाषियो अथवा शत्रुओं के वध के लिये स्थापनीय है ॥ ५१ - ५५^१ ॥

टि० खड्ग-प्राभ नैऋत्य लिंग के विवरण भी दिये गये हैं, जो मूल पाठ में पूर्ण रूप से भ्रष्ट हैं—

नैऋत्य लिंग—यह लिंग खड्ग की अग्र-भाग की आभा के समान प्रशस्त होता है। इस तरह से इस का नाम खड्ग लिंग पड़ता है और इसकी प्रतिष्ठा नैऋत्य कोण में करनी चाहिये। तदनन्तर भगवान् नैऋति में इस की प्रतिष्ठा से दिगीशता प्राप्त की और शाकर-तत्त्व-योग को प्राप्त किया ॥ ५५^२ - ५७ ॥

वारुण-लिंग.—वारुण लिंग के निर्माण विवरण दिये गये हैं, परन्तु पाठ भ्रष्ट होने कारण विवरण अनिर्धार्य है। इस का चिन्ह पाश की अग्र भाग की आभा के समान होता है। इस लिंग की प्रतिष्ठा कर के वरुण ने अपनी दिगीशता प्राप्त की और उसी प्रकार शकर योग को भी प्राप्त किया। यह लिंग शान्त और पुष्टिकारी है ॥ ५८ - ५९ ॥

वायव्य लिंग —भ्रष्ट है—

पहले ही के समान वृत्त विधान बिना दूसरे पर छत्र करना चाहिये। इस का चिन्ह ध्वजा के अग्र भाग के समान होता है। इसी कारण—अपनी दिगीशता और गाम्भव योग को प्राप्त किया। इस लिंग की प्रतिष्ठा अपनीपियों को वायव्य कोण में करनी चाहिये ॥ ६० - ६३^१ ॥

एशान्य लिंग — यथा विधान इसका छत्र बनता है और इसका चिन्ह गदा के अग्र-भाग के सदृश होता है और इस को बनाकर अपनी दिशा के अधिपति हुये और इसी के द्वारा शाकर योग और विभूति को प्राप्त किया ॥ ६३^२ - ६५ ॥

ब्राह्म-लिंग:—छै रुद्राद्यो से विस्तृत चौकोर को विभक्त भाग में तीन भागों को छोड़ देने से अठकोण (अष्टाधि) होता है और पाशों पर वृत्त ती पहलें के समान होता है और उस का शिर कुक्कुट के अडे के समान होता है। इस प्रकार चास्नोद्दिष्ट प्रमाण से यह कुक्कुट-अड कहलाता है। पूजा-भाग-ममा-शित तीन अधि करना चाहिये। मूल के अग्र भाग की प्रतिमा के समान इस ऐश्वर लिंग में चिन्ह होता है। यह लिंग योग, सम्राज्य और ज्ञान सम्प्राप्ति-वारक होता है। ब्राह्म-लिंग में रोद्र के समान फुछ होता है परन्तु इस का

गिर पथ कुडमल के समान होता है और ब्रह्मा के इस लिंग म वमन के आकार का चिह्न होता है। इस प्राजापत्य लिंग की प्रतिष्ठा करके प्रजापति ब्रह्मा ने अपना ऐश्वर्य प्राप्त किया। इस लिये श्रष्ट पद की इच्छा रखने वाले को इस की मूर्ति प्रतिष्ठा करनी चाहिये ॥ ६६—७१ ॥

वृष्णव लिंग — वृष्णव लिंग म सब काय रौद्र के ही समान होत है। इस लिंग मे गिर कुत्त सन्निभ होता है। यथा निर्दिष्ट भाग कर वैष्णव लिंग म चिह्न बनाना चाहिये। पूष धन मे उत्पन्न होने वाला यह द्विजादिको क लिय गुभ कहा गया है ॥ ७२—७३½ ॥

द्रव्य भवेन चल लिंग — शिला द्रव्य का संग्रह कराना चाहिये। यह पक्का हो अथवा बिना पका हुआ हो। अपकवमे वज्र लेपादि से निष्पन्न करना चाहिये। सीमा काच और तृषु (ताँबा) में वज्रित मोहज लिंग ऐश्वर्य के लिये होता है और स्वर्ण निमित्त शनु च्छद्र के लिये सम्पन्न होता है। अथवा मोह लिंग मातृहार्दि गुह्यक आदि को सिद्ध करने वाला होता है। भिक्षुयो और मोक्षार्थियो के घरों म यह चल लिंग समस्त सम्पदाओ के लिये श्रष्ट होता है और गनु-नाग के लिये वह वज्र के समान होता है। पञ्चराग निमित्त लिंग महा ऐश्वर्य के लिये होता है और मौक्तिक लिंग सौभाग्य के लिये। पुष्पराग और महानाग लिंग आदि भा अत्यन्त प्रशस्त है। यग और कुच को सतति के लिये होता है और सूयवात मणि से निमित्त प्रताप के लिये प्रशस्त माना गया है। स्फाटिक लिंग सबकामना को देने वाला बताया गया। मणि निमित्त लिंग शनुनाग करने वाला होता है। सस्पर्श लिंग गम्भ जी निष्पत्ति करने वाला हाता है। दिव्य सिद्धि देने वाला भी होता है। आरोग्य सम्पत्ति ऐश्वर्य भाजन हाते है। उमी प्रकार यह मणि जातिया अर्थात् मणियो म निमित्त विभिन्न जातिया क लिंगा म गुण मे फल समझना चाहिये।

॥ ७३½—८२ ॥

लिंग प्रतिष्ठा विशेषणो का मत है कि वज्र, अभिधान मस्थान आदि विषय म लिंग ज्ञान अपेक्षित है। लिंग को पृथक् पर अथवा अपनी पीठ पर नो अगुल म ऊँवा ही बनाना चाहिये। यदि वह मस्थान मन्त्रिदिष्ट और सुशुद्ध होता है तो वह फलदायक सिद्धि है। ममस्त मणि जात लिंगा को दाहिने माग्निध्य के कारण तथा मानो मान प्रमाण आदि के निबन्ध म विद्वाना को ग्रहण वमना चाहिये। पापाण एक हाथ म नीचे बल्याणपारा होता और प्रामादा म प्रशस्त होता है। इसा तरह इन सब पत्र लिंगा क भी विवरण बज है ॥ ८३—८८½ ॥

शैलज — इन लिंगों को भी समझना चाहिये । इन के तीनों भाग वृत्त होने चाहिये और इनकी प्रतिष्ठा कन्दराओं में होनी चाहिये । क्षेत्र के परिगृहीत देश होने पर, यह राजा का नाश-कारी होता है ॥ ८८½ — ८९ ॥

दि० ८९½ ९२ भ्रष्ट हैं ।

लिंग-पीठः — अब इसके बाद यहाँ पर पीठों का यथावत् वर्णन किया जाता है । मान से, नाम से और वैशिष्ट्य सिद्धि के लिये दिव्य, मानुष आदि लिंग-प्रभेद से परस्पर-प्रभेद भी परकल्प्य है । प्राधान्येन भुक्ति और मुक्ति के लिये इन पीठों का उपदेश किया गया । प्रासाद-नाभ के प्रमाण से लिंग के समान इन पीठों का भी प्रकल्पन करना चाहिये ॥ ९४ — ९७½ ॥

जहाँ तक अव्यक्त लिंगों अथवा व्यक्त लिंगों की पीठिकाओं का प्रश्न है वही लिंगानुरूप विधान विहित है ॥ ९७½ — ९९ ॥

उत्तम आदि पीठों की सिद्धि-सम्पादन के लिये पीठिका यथा-शास्त्र निर्माण करना चाहिये । इन पीठिकाओं की आकृतियाँ नाना-विध होती हैं—वृत्ता चतुरश्रा आदि आदि । अब इन सब पीठिकाओं का लक्षण कहा जाता है । ऐन्द्र-लिंग के लिये पीठिका वृत्ता, पृथ्वी-स्तम्भ आदि में चौकोर और चतुरश्रग्रह जो वर्ण होता है, उसको चतुरास के ... भागों में बाट कर सात अंशों से इस का निर्माण विहित है । पीछे के दोनों भागों पर दोनों पार्श्वों में बाहर के सून की अवधि तक दो वृत्तों का भ्रमण विचक्षण लोग बनाते हैं । पुन-नाना-विध जो लिंग बताये गये हैं—उन्हीं के अनुरूप पीठिकाएँ परिकल्पित होती हैं—

अर्ध-चन्द्रा — बारह अंशों को छोड़कर आधे वृत्त का अरुण करना चाहिये । इस प्रकार से अर्ध-चन्द्र के आकार वाले इस लिंग की आकृति से उसी नाम की अर्थात् अर्ध-चन्द्रा यह पीठिका होती है । यह याम्य लिंग के लिये विहित है ।

॥ १०० — १११ ॥

पूर्ण-चन्द्रा — चौकोर क्षेत्र में दोनों पार्श्वों में आधे आधे भाग की वृद्धि से और दो सूत्रों के निपातन से स्त्रीभरण, द्वेष और रोम कारी होती है । पूर्ण चन्द्र की आकृति वाली यह वारुणी शान्तिमय पीठिका और मृत्यु-नाश में यह पीठिका होती है ॥ ११२ — ११४½ ॥

वारुणी — भ्रष्ट हैं ।

नाभस्वती तथा याक्षी — छे कोण अथवा वय समान आकृति-समावेशन करना चाहिये । इस प्रकार वायु की दिशा में यह नाभस्वती पीठिका यक्षादि उच्चाटन आदि कर्मों में काम में लाने योग्य विजय की इच्छा रखने वाले वीरों के लिये प्रशस्त है । यह धन-प्राप्ति के लिये कुबेर में पूजित तीन भेखता वाली गोल यह याक्षी नाम की पीठिका होती है ॥ ११४½ — ११६ ॥

पद्या —खुरक और चार घणों से जाड्य-कुम्भक का निर्माण करना चाहिये एक से कठक तदनन्तर एक से कर्णिका का निर्माण फिर छे भागों में कमल और एक से मेखला के न्यास होते हैं । इस प्रकार से सब कामनाओं को देन वाली यह पद्या नाम की पीठिका विख्यात होती है ॥ ११८ - १२१ ॥

पयोधरा —सोलह भागों से विभाजित क्षेत्र में एक भाग से खुरक होता है । चार भागों से जगती, तीन भागों से कुम्भ और एक भाग से कर्णिका फिर तीन भागों से कठ और पहले के समान निर्गम होता है । व्यक्त लिंगों में इस प्रकार पयोधरा-नामक पीठिका होती है ॥ १२१ १/२ - १२३ १/२ ॥

वज्राक्षा —जगती तो तीन भागों से, कुम्भ दो से और एक भाग से वेदिका और कठपीठ दो भागों में और फिर एक भाग से दूसरी वेदिका । एक भाग से तदनन्तर दो पीठिकाओं होती है इस प्रकार से छे बाणों की विद्वानों क द्वारा वज्राक्षा नाम की पीठिका बनाई जाती है ॥ १२३ १/२ - १२६ १/२ ॥

चन्द्रकला :—एक भाग से खुरक होता है, दो से जघा । तदनन्तर एक भाग से वेदी और षष्ठक भी तो दो भागों से । इस प्रकार यह चन्द्रकला नामक पीठिका होती है ॥ १२६ १/२ - १२७ ॥

सवर्ता —पद् मेखला में आगे से ऊपर का कण एक भाग वाला होता है । शेष क्षेत्र में निर्गम के अन्तरावकाश में तीन पट्टिकाएँ होती है । इस प्रकार से रुद्र भगवान् शिव जी से अर्चित सवर्ता—इस नाम में पीठिका प्रसिद्ध होती है । यह वह पीठिका है, जिस को बनाकर सम्बतंक आदि न ऊर्ध्व पद को प्राप्त किया और अन्वय पद को प्राप्त किया ॥ १२८ - १३० ॥

नद्यावर्ता—पीठ की ऊर्ध्व के मोनह भाग करके एक भाग में तीन पट्टिकाओं का न्यास करना चाहिये तथा एक भाग से कठ और दूसरी पट्टिका भी एक भाग की होती है । नद्यावर्ता से अर्चित यह नद्यावर्तक नामक पीठिका वीक्षित भी गयी है । यह पीठिका लिंगों व त्रियं सर्व साधरणी है और सब प्रकार की मिष्टिया देने वाली है ॥ १३१ - १३२ ॥

और बहुत सी अन्य पीठिकाएँ होती है । इनका मान और मन्त्रान्तर आन्तर्य कारण से नहीं बताया गया है ॥ १३३ - १३६ १/२ ॥

दि० शब मेखला, प्रणाल, यद्वा शिलादि-कल्पन के साथ साथ त्रिङ्ग के सान्निध्य में ब्रह्मा, विष्णु आदि देवों की कथा पर क्रिम और प्रतिष्ठा करनी चाहिये तथा अन्वय कोन विधान अर्पित है—ये सब जोषण हैं । उनका साराण यहाँ दिया जाता है ।

ब्रह्माशिलादि कल्पन—स्वातादि, आवतादि, मेखला, प्रणालादि-पुरस्मर पीठ एवं ब्रह्म-नामा त्रिङ्गी को जातियों की अनुगामिता-पुरस्मर य मय विधान विहित है । गर्भ-वर्ण व चतुर्भुज भद्र के प्रमाण स ब्रह्मा की शिला होता है

अथवा अन्य मानानुरूप कर्ण से ब्रह्म-शिला होती है। ब्रह्मा के अश से जितनी ही ब्रह्म-शिला होती है, विद्वानों को उतनी ही कर्म-शिला बनानी चाहिये।
॥ १३४^१—१४० ॥

लिङ्ग-सविध-ब्रह्म-विष्णुवादिकों की निवेशन-विधि—यहां पर तीनों देवों को स्थापित करना चाहिये—मध्य में शिव को, दक्षिण में ब्रह्मा को और बायें पुरुषोत्तम विष्णु को। इन के अन्यथा स्थापन से बड़े दोष उपस्थित होते हैं। अन्य विवरण भी बोधव्य है। ब्रह्मा, विष्णु और महेश — इन का यह नम निवेशन में होता है। इनके दो दो साथ साथ और अलग २ के निवेश के प्रमाण बताये जाते हैं। जहां पर उमा-महेश्वर का निवेश अभिप्रेत हो, वहां पर उमा ब्रह्मा और विष्णु के समान विहित है। आकाश में जो ज्येष्ठ प्रतिमा होती है, वह पतालीम हस्तों के प्रमाण से बनानी चाहिये। मध्या प्रतिमा तीन भाग से कम और कनिष्ठ उसके आधे से; याना के हेतु प्रतिमा द्वार के भाग से बनायी जाती है और वह द्वार तीन भागों में विभाजित कर एक भाग से पीठ का प्रकल्पन करना चाहिये। दो से प्रतिमा बनानी चाहिये। इस प्रकार से ज्येष्ठा प्रतिमा का यह मान हुआ। मध्या प्रतिमा में द्वार को नौ भागों में विभाजित कर एक भाग को छोड़ देना चाहिये और शेष भागों को तीन भागों में विभाजित कर एक भाग से पीठ बनाना चाहिये। कनिष्ठा प्रतिमा में द्वार के आठ भाग करके एक छोड़ कर शेष से निर्मेय है। दो से पीठ का निर्माण करना चाहिये अथवा अन्य विवरण भी बहुत से हैं, जो ग्रन्थ गलित होने में अविस्तार्य हैं। १४१—१५४ ॥

प्रासाद-गर्भ-अन्य-देवता-गणादि-पिशाचादि-विभाजन-क्रम — प्रासाद-गर्भ के पीछे प्रमाणानुरूप विभाजनोपरान्त पिशाच, राक्षस, गन्धर्भ, गुह्यक तथा अन्य देव एवं देवियाँ— विद्याधर, किन्नर, अप्सरायें, भक्तगण आदि आदि भी प्रासाद पृष्ठ-प्रासाद-कलेवर आदि विभिन्न स्थानों पर स्थाप्य है। १५५—१५७^१ ॥

इन विवरणों में प्रासाद-लिङ्ग तथा प्रासाद-प्रतिमाया के अङ्ग-प्रत्यङ्ग-पुरस्तर मानादि-विधानों का वर्णन किया गया। ये प्रतिमायें राजाया की पूज्य हैं तथा जो मिली प्रमाणानुरूप बनाते हैं, वे भी पृथ्वी पर आदर एवं श्रद्धा के पात्र होते हैं ॥१५८॥

टि० यह प्रासाद-प्रतिमा स्थापत्य Temple-Sculpture प्रासाद निवेश में सम्बन्धित है। पूज्य प्रतिमायें गर्भ में स्थाप्या है, अन्य यथोक्त प्रासाद-कलेवर पर स्थाप्या हैं।

अनुक्रमणी

टि० १—यह अनुक्रमणी दो खण्डों में विभाज्य है—प्रथम खण्ड अध्ययन एवं द्वितीय खण्ड—अनुवाद ।

टि० २—जहां तक प्रासादों की नाना मंज्ञाओं, वर्गों, जातियों, शैलियों, अध्यायों एवं अवान्तर-भेदों का प्रश्न है, यह सब पाठक-जन विषयानुक्रमणी, मूल-परिष्कार एवं वास्तु-शिल्प-पदावली में परिशीलन करें। अतः इस अनुक्रमणी के बृहदाकार को तिलाञ्जलि देकर स्वल्प में ही प्रस्तुत किया है ।

टि० ३—इन पदों की शतशः पृष्ठ पृष्ठ पर पुनरावृत्ति है, परन्तु केवल एक ही पृष्ठ को लेकर यह हमने प्रस्तावना की है

अनुक्रमणी

टि० १—यह अनुक्रमणी दो खण्डों में विभाज्य है—प्रथम खण्ड अध्ययन एवं द्वितीय खण्ड—अनुवाद ।

टि० २—जहां तक प्रामादों की नाना मंज्ञाओं, वर्गों, जातियों, धैलियों, अध्यायों एवं अवान्तर-भेदों का प्रश्न है, वह सब पाठक-जन विषयानुक्रमणी, मूल-परिष्कार एवं वास्तु-शिल्प-यदायती में परिशीलन करें। अतः इन अनुक्रमणी के शृङ्खलाकार को गिनाञ्जलि देकर स्वल्प में ही प्रस्तुत किया है ।

टि० ३—इन पदों की शतशः पृष्ठ पृष्ठ पर पुनरावृत्ति है, परन्तु केवल एक ही पृष्ठ को लेकर यह हमने प्रस्तावना की है

प्रथम-खण्ड

अ, आ		एलौरा	१३५
अग्निचयन	२५	ऐष्टिक-बास्तु	६२
अग्नि-वेदी	३२	ओ, औ	
(आकृति एव सज्ञा)		ओसिया क	१६१
अजन्ता	११५-११६	कण्डरिया(कन्दरीय) महादेव	१५८
अमरावती	११५	कञ्जीपुरम् (मुक्तेश्वर)	१२८
अमन्तिस्वामी-मन्दिर	१७५	कदम्बर	१३०
अम्बरनाथ	१६१	कन्देरा-काली-गुफाएं	१०६
अमरहोलम्पद (गङ्गापुर)	१३६	मर-सिद्धेश्वर	१३३
अमन्तीश्वर	१७५	कर्ती-स्थपति	२४
अष्टाग-स्थापत्य	८३	कल्याण-मण्डप	१२६
आकार-भूषा-प्रतीक-मूर्ति	८७	मल्लेश्वर(कुनकुनूर)	१३६
न्यास		माली	१०७
आनन्द-वासुदेव (मु०)	१२१	कारक गृहपति यजमान	२४
आनन्द पगोडा (मर्मा)		काशी	५६
आधू पर्वत (जैन-मन्दिर)	१६१	काशीनाथ	१३३
आपोहल-मण्डल	१३५	काशी-विश्वेश्वर (बखु०)	२३६
आर्य वास्तु-कला	१००	किरादू-मन्दिर	१६३
इ, ई		कुम्भकोशम	१३२
इन्द्राक्ष	११०	कुम्भारगढा (एलौरा)	१३८
इन्द्र सभा	१३८	कुम्भिका	२२
इष्टापूर्त	३५ ३७	कुम्भेश्वर	५८
इष्टिका न्यास	३३	कूट-कोष्ठ-पञ्चर पुष्प-	
इष्टिका पाषाण	२८	वीथिका	१३७
ईश्वरेश्वर (मुम्बेश्वर)	१५०	कैदरेश्वर	१५१
उ		कनाश (एलौरा)	१३८
उत्तेश्वर	१५०	कनाशनाथ(मञ्जीपुरम्)	१३२
उदयेश्वर	१६१	काण्डन	१०७
ए, ऐ		काण्डन	१५३-१५४
एक पाषाणीय आयनन	१०५	काण्डानार	१३७
एक पाषाणीय स्तम्भ	१०४	ख	
एक-लिंग	१६१	खजुराहो-मन्दिर	१८५

सखडगिरि	१०७	चेन्नकेशव	१६६
सरोद	१०७	चेत्यमण्डर	१०६
सार्धेल-भेषवाहन-चेटि	१११	चेत्य-विहार	११६
ग		चौसठ-जोगिनी-मन्दिर	१५८
गंग-राजा	५६	छ	
गया	६१, १०७	छाय-भवन	११८
गरिकपद	११५	छाय-प्रामाद	११८
गयाद-शिखर	१६५	ज	
गर्म-गृह-विन्यास	२३	जगती-निवेश	८३
गान्धार	१०६, ११३	जगमोहन (स० म००)	१५५
गान्धार-वास्तु-कला	११२	जगन्नाथ (पुरी)	१५०
गुडीवाडा	११५	जगन्नाथ-सभा (पलौरा)	१३८
गुन्टूपल्ले	११५	जगन्नाथपेट	११५
गुहा-मन्दिर	११०	जम्बुकेश्वरम्	१३२
गोण्डेश्वर	१६३	जम्बू-लिंग	१३३
गोत्र	१००	जलाशयोत्सर्ग	३६
गोदावरी	५८	जवारि-मन्दिर	१५८
गोदीहन	२५	जीर्णोद्धार	१३५
गोपीनाथ-मन्दिर	१६७	जुगुल-किरीर	१६७
गोपुर	१००	जुन्नार	१०७
गोमर्धन-पूजा	१०५	जैन-मन्दिर (लसु०)	१३६
गोविन्द-देवी-मन्दिर	१६७	ठ	
गालिनी-गुहा	१३८	ठाकुरवारी	१७४
घ		ड	
घण्ट-साल	११५	डुभार-जेन	१३८
पेतावाडा (पलौ -)	१३८	ढ	
च		चण्डल-कला	११४
चतुर्भुजि	२७	चण्ड गिला	१०७
चन्द्र-महाया	१५७	चन्द्रीर (गृहदीश्वर)	१२४, १३०
चन्द्रगुप्त-राज-प्रासाद	१०१	चन्द्र-शाखा	२४
चिदम्बरम्	१२२	चलन्त-ऊर्ध्व-ऊर्ध्व-द	३०
चुगनाथ	१०३	चारुशेखर	१३६

तीर्थ (निर्वचन)	४८-१०	नर्मदा	५७
तीर्थ यात्रा—भगवद्दर्शन-	४७	नवरम	१-७
पुरयस्थानावलोकन-		नवलखा मन्दिर	१६०
तप-पूतपायनश्रम-विहरण		नाग-पूजा	६३
भ्रातृत्व-सुपुमाशोभित-		नागालुनीकोण्डा	११०, ११५
धरण्य-कानन खण्ड-आपत्त सेवन-		नासिक	१०७
पुरयतोया नदी-कूलागम		निनिष्ट-वास्तु	१०७
तेजपाल-मन्दिर	१६०	नीलकण्ठेश्वर	१६५
तेर	१४३		प
तेली का मन्दिर	१६१	पट्टदकल-मण्डल	१३५
तोरण	१०२	पट्टाभिरामस्वामी	१३६
तोरण-चौराट	१०८	पट्टिश	६३
	द	पद-विन्यास	३०
दशावतार (एलौरा)	१३८	पन्पापति	१२६
दार्ज (प्रा०)	६३	परशुरामेश्वर	१५०
दुलादेव मन्दिर (अजुटाही)	१५८	पर्वत-तक्षण-वास्तु	१०७
देव पूजा—देव-भक्ति	३५	परशुरामेश्वर (पट्ट०)	१२८
दैत्य-सुन्दन	१६६	परिवार-मन्दिर	१२६
दोशाल तीनथाल (एलौरा)	१३८	पल्लभरम्	१२७
दोदावमापा	१३६	पदिचमीय-चालुम्य	१३३-१३५
द वृत्त	१५५	पाक-शाला	१३५
द्राविड नागर-आसुर	११७	पाण्डुल्लेन-गुफा	१०६
द्वारजा	६५	पादपारोपण	३६
	घ	पापनाथ	१३६
धर्म-दर्शन प्रार्थना मन्त्र त ३-पञ्च चिन्तन-		पार्वतीय शालायें	१०५
पुराण-काव्य-आगम निगम ०१		पापाण-पट्टिका	००
	न	पापाण-शिलायें	१०५
नचना	१०८	पीठ-प्रकल्पन	३३
नट-मन्दिर (नु० शा०)	१५५	पुरी-जगन्नाथ	१५२
नट मण्डप	१०६	पुष्कर-क्षेत्र	५८
नन्दि-वर्धन-मण्डल	१०७	पूज्य-स्तम्भ	१०५
नदी-देविया-ग गा पमुना	१०७	पूवती-चालुम्य	१३३

पेदा मद्दूर	११५	भिलसा-घासुदेव-त्रिष्ण-	१०६
पौराणिक (मूला०)	३५	मन्दिर	
प्रतिमा-प्रतिष्ठा	४०	भीटर गांव का मन्दिर	१४३
प्रतिष्ठ त्मर्ग	२८	भुवनेद्वर	१५१-१५२
प्रयाग-राज	५६	भूत-वलि	२५
प्राकार-परिषा-वप्र-प्रट्टानक	१०२	भू-परीक्षा	२५
प्रामाद-रत्नर—	८८	भूमिज	१७३
उदकीर्ण-मूर्तियां		भू-समाकरण	२५
जगतो-निराष्ट-मूर्तियां		भाग-मन्दिर	१५५
प्रामाद-मण्डप-मूर्तियां			
प्रामाद-नियेश	५६	म	
प्रासाद-त्रिन्याम	७८	मंगलांकुर	२५
प्रामाद-त्रिन्याम-प्रमार	८१	मठ-प्रतिष्ठा	४१
प्रामाद-प्रतिष्ठा-मूर्तिन्यास	८६	मण्डप-नियेश	२३
प्रामाद-शीलियां	७२	मण्डप-त्रिन्याम	१२८
प्रामाद-स्थास्य-राज-स्थापत्य	७२	मंजरी-शिरर	१६५
		म-पुरा	१०६
		मदंग पट्ट	१२७
		मदनमोहन (टू०)	१६७
		मदुरा-मीनाक्षी-मुन्दरेद्वरम	१०४
			१४०
बदरीनाथ	६४	मन्दिर-प्रतिष्ठा	४१
बरहुन	१०६	ममना १-(भ-मथना०)	१७६
बलि-मण्डप	१३७	मय-भानार्ग	१००
बाण लिंग	१०५	मन्त्रिकातुन	१३३
बाल-मुनस्यम्	११०	महाभार	१३७
पूर्वद्वर	१६६	महा गान-वर्ग	११६
पृ-माहात्म्य	३६	महारवाटा (ए.वी.१)	१३८
पृ-द्वारद्वर	१०-	महादेवी	२५
पृ-राजराजेश्वर (गते०)	१०	महेन्द्र-मण्डप	१३७
पौ-विहार	१३३	मात्र-मण्डप	१२८
प्रदोद्वर	१५०	मान मण्डप (म-तु०)	१५८
		मामन्-मण्डप	१२७
भद्रीप्रोद्	११५		
भरतेश्वर	१५०		
भाज-गुणवे	१२६		

मार्तण्ड-मन्दिर	१७५	लयन(प्रा०)	६६ ११२
मुक्तेश्वर (भु०)	१५०	लिंगराज (भु०)	१५०
मुक्तकुन्देश्वर	१३०	लिंग-पूजा	६३
मुवरकोइल	१६०	लोकधार्मिक	४७
मूरदेवाः	६७	लोमस-श्रृषि	११२
मूलाधार-वै०पौ०लो०रा०	१७	व	
मूल-सिद्धान्त	६८	यदमल्लीश्वर	१२८
मैघेश्वर	१५	वंशशाला	३१
मोगलार्जुनपुरम्	१२७	वातापि [वादाभी] मण्डल	१३४
य		वास्तु-निवेश	२३
यज्ञ-वेदी	१८	वास्तु-पद	२४
यज्ञशाला	३६, १३७	वास्तु-पुरुष	२४
यूनानी-मैसीडियन आदि	१११	वास्तु-पुरुष-प्रकल्पन	२३
योनि-मुद्रा	६७	वास्तु-मण्डप	२३
र		वास्तु-स्वामी	२८
रंगनाथ	१३०	वास्तु-पुरुष-मण्डल	२६
राजरानी (भु०)	१५१	वास्तु-पूजा	२६
राज-प्रासाद	१०५	वास्तोष्पति	२६
राज-सिंह-मण्डल	१२७	वाहन-मण्डप	१३७
रामेश्वर(एलौरा)	१३८	विट्टल-स्वामिन्	१३६
रामेश्वरम्	१४०	विजयलय	
रामेश्वरम् (भु०)	१५१	विमल-मन्दिर(आबू)	१६२
राधा-वल्लभ	१६७	विमान	१००
रानी-गुफा	१०७	विमान-निवेश	८३
रावण की खाई (एली०)	१३८	विराट्टनेश्वर	१२८
रुद्रमल	१६२	विरूपाक्ष	१३३
ल		विश्वकर्मा (एली०)	१३८
लक्ष्मण-मन्दिर	१४८	विश्वकर्मा	१००
लक्ष्मणेश्वर	१५०	विस्तार-पद्धति	१३१
लक्ष्मीदेवी	१६६	विहार	११२
लक्ष्मीनरसिंह	१७०	वैतालदुयल	१५०
लता-मंजरी-उरोमंजरी-शिखर	१६५	वैदिक (मू०आ०)	२३
		व्याल-मण्डप	१२६

द्वितीय-खण्ड

अ, आ

ए, ऐ

अखण्ड	४६	एक-भौम	१४४
अधच्छन्द	५४	एक-भौमिक	१६२
अन्धारिका	४०	एकहस्तादि-त्रिहस्तान्त	१४५
अन्तरपत्र	४८	एकमुख-लिंग	२३२
अन्तर्मन्जरी	११५	एकादश-भौम	१७५
अन्तराल	८५	पेशान्य-लिंग	२३४
अन्तरिका	११४		क
अर्धकर्णिका	१६	कण्ठ-पट्टिका	१४६
अर्धचन्द्रा (पी०)	२३६	कन्दक	२१५
अष्टभौम (प्रा०)	१७५	कन्द-मिति	८६
अष्टाश्र (आकृ०)	४१	कपि-शीर्षक	६१
आग्नेय-लिंग	२३३	कपोताली	७
आमलसारक	४२	कर्कटन।	७३
आय-फलक	२६	कर्ण	७
आरोहण	१२	कर्ण-पादी	३०
आवर्तक-मन्जरी	१०१	कर्ण-पाली	३०
आसन-पट्ट		कर्ण-प्रासाद	१०
	ई	कर्ण-लंगलक	११
ईलिका-तोरण	१०६	कर्तृ-कारक-व्यवस्था	३७
	उ, ऊ	कर्ण-सूत्र	३६
उदुम्बर	८२	कर्म-वितान	२०६
उदुम्बर-पिण्ड	२२	कलश	७४
उत्कालक	२२	काष्ठ-पाषाण-मृन्मयादि-लिंग	२३१
उत्तरांग	२१	कुक्कुटाण्डसम-लिंग	२३३
उप-पीठ	११७	कुमुद	७५
उरो-मन्जरी	८७	कुम्भक	६०
उर्ध्वच्छन्द		कुम्भिका	२२
उर्ध्वच्छाद्य		कूटागार	२१

	ख		चतुष्टिका	८०
खल्य-शास्त्रा	२१		चन्द्र-कला (लि०-पी०)	२३७
गिरिहिर	१४८		चन्द्रशाला	७६
सुर-खरण्डिका	७३		चय	८
सुर-पिण्डिका	४८		छ	
सुर-वेदी	७७		छाद्य-वृत्त—कुघेर आदि	२५
खेल्तिका	१२७		छेदिका	२०६
	ग		छेद-पट्टिका	१५६
गण्डिका-छेद	२६		छेदहारा	१२२
गज-सुर	८३		ज	
गज-तालु	२०६	जगती	२१३-२१४	
गजाधार	१००	जघा	२१	
गर्भ-भयन	७	जाल-पक्ष	७	
गर्भ-न्द्राण	१३७		ख	
गयाक्ष	७	तल-च्छन्द	४२	
प्रासपट्टिका	१००	तल-पट्ट	२२	
प्रासहार	१००	तिलक	८७	
गिरि-पत्री	१८०	तिलक-नासिका	१४६	
गिरि-वत्रिका	१४६	तुम्बिका	८०	
	घ		द	
पण्डा	७८	दण्ड-च्छाद्य	८०	
पण्डा-यद्ध-मन्त्री	१२३	दण्डिका	४४	
	च	द्रव्यभेदेन चल-लिंग	२३५	
चण्डिका	८६	दश-भौम	१४४	
चतुर्गुण-सूत्र	४८	दारुज-लिंग	२३२	
चतुर्भौम	६७	द्वादश-भौम	१७६	
चतुर्भौमिक	१६८	द्वार—एकशाखादि-नक्षत्राणां	६२	
चतुर्मुख-लिंग	२३२	द्वार-बन्ध	१२	
चतुरध्र	६	द्राविड-क्रिया	१२२	
चतुरभायत	६	द्राविड-नागर-शाखाट	६७	


मारुणी (लि०पी०)	२३६	म छा	७
मासन्त-पट्टिना	१७०	स्कन्ध-कोशान्तर	५०
विट क	८०	स घाटक	१०१
वितान २५ (दिग्विधे अनुवाद)	२३	सप्तमीम	१७४
वीर-गण्ड	१५२	सप्त-मातृका	२०४
वेणु-छोप	४४	मभा	७७
वेदिका	७	स्तम्भ	६
वेदिका-बन्ध	६६	सवर्ती (लि०पी०)	२३७
वेराटी-घटना	१२५	सरथालयपत्र	०१
व्याल	८१	सलिला-तर	३७
व्यालहार	६७	सहस्रलिङ्ग	०३२
श		सान्धार (प्रा०)	५६
शतपद-वास्तु	८७	सामलमारिका	५८
शत्रु-मर्दन (लि०)	०३३	सिंहमुग्ग	८
शाग्ना	२१	सिंह-फर्ण-त्रिविध	०७
शाल-मञ्जिका	८०	सिंहचक्र	२७
शाला-कण्ठान्ति	७८	सूर्य-चन्द्राद्य	१००
शाला-निर्गम	७	सोपान	५
श्रीप्रत्स (लि०)	०३३	ह	
शुक्रनासिका	५६	हंस-पृष्ठी	६
शुण्डिहना	०१६	हस्ति-तुण्ड	१०५
शुग्मोन	१०७	हीर-हीरप्रहण	००
शृग	४१	हेम-कूट क्रिया	१०५
शैलगमनन	८०	प्र	
धमणी	०१६	प्रपुपीसम लिङ्ग	०३३
प			
पङ्-गुण-सूत्र	७४	त्रिगुण-सूत्र	३७
पङ्-दाकरु	७	त्रिमौमिक	१६६
पङ्-भौम	१०४	त्रिमुखलिङ्ग	०३०
म			
मङ्गल-पञ्चाङ्ग	७		

पृ० स० २४६—२७२

शास्त्र एव कला

पुरातत्वीय निदर्शन


ILLUSTRATIONS




सयन प्रासाद—जयन्ता



गुहाघर- सभामण्डप प्रासाद मजता



गुहरान—कंलाश, एलौरा




शाहीद स्मृति मंदिर—गुर्गाँव



छाद्य विमान—द्रौपदी-रथ महाबलि-पुरम्




भौतिक-विभाग—कैलाशनाथ, काञ्ची-पुरम्




दक्षिण का मुकुट मणि भो० वि० बृहदीश्वर तटजोर




विजयनगरीय नखीन विद्याम—विदुत म्ि दर मण्डप




सर्वप्रसिद्ध भौमिक विमान-गोपुर — मीनाक्षि-सुन्दरेश्वरम्, मडुरा




रामस्वरम का दक्षिणा तरान (Corridor)




दक्षिणार्ध विमान निवेश का तक्षण म प्रवसाज—ईकतीद्वर (होपसलद्वर)—मन्दिर हलविड




उत्तरापथ की महाविभूति—लिङ्गराज भुवनेश्वर




दिव्यावृत्ति—सूर्य मन्दिर, बोजपुर



काशीविषा (कशीविष) मदीव, वजुराशे



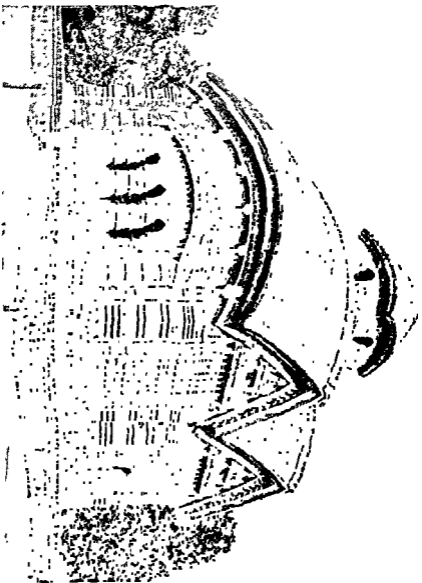
बाद शैली का सर्वोत्तम विदग्न—सूय्य शिदर मोधारा गजरत




काठियावाड़ की सर्वातिशायी कृति—रुद्रमल सिद्धपुर

शानदेशात् सर्वे-प्रसुग-निर्दत्तान्—विद्यालय प्रथमस्नात







भूमिज संशोधक (व्यापार विहार) का प्रमुख निदर्शन—जोरखण्डा, विष्णुपुर



बौद्ध स्तूप प्रामाद साकी




बौद्ध—शिलरोत्तम-प्रासाद, बोधगया—गया



बैन-मन्दिर — भाय पवत



जगन् मन्दिर माता—पिठरनार पथत



ऐजन्तानगर-पाषाणकालीन